

ИЗДЕЛИЯ ТРИКОТАЖНЫЕ

МАРКИРОВКА, УПАКОВКА, ТРАНСПОРТИРОВАНИЕ И ХРАНЕНИЕ

Издание официальное



Москва
Стандартинформ
2008

Поправка к ГОСТ 3897—87 Изделия трикотажные. Маркировка, упаковка, транспортирование и хранение

В каком месте	Напечатано	Должно быть
Пункт 1.8, после первого абзаца	—	Для импортной продукции допускается наименование страны, где изготовлена продукция, наименование изготовителя и его юридический адрес указывать с использованием латинского алфавита

(ИУС № 9 2013 г.)

ИЗДЕЛИЯ ТРИКОТАЖНЫЕ**Маркировка, упаковка, транспортирование и хранение**Knitted garments.
Marking, packing, transportation and storage**ГОСТ
3897—87**МКС 61.020
ОКН 84 0000Дата введения **01.07.89**

Настоящий стандарт распространяется на все виды готовых трикотажных изделий.

Стандарт не распространяется на изделия для военнослужащих Вооруженных Сил СССР, сотрудников органов Министерства внутренних дел СССР и Комитета государственной безопасности СССР, а также изделия, изготавливаемые по лицензиям, для экспорта и по международным кооперированным поставкам.

1. МАРКИРОВКА

1.1. Для маркировки готовых изделий должны применяться:

- товарный ярлык;
- лента с изображением товарного знака;
- контрольная лента.

Для маркировки изделий, изготовленных по индивидуальным заказам, должны применять ленту с изображением товарного знака, наименованием и местонахождением предприятия-изготовителя и символами по уходу за изделиями.

1.2. На товарных ярлыках (кроме изделий для новорожденных, детей ясельного возраста и чулочно-носочных) должны быть указаны:

- изображение товарного знака предприятия-изготовителя;
- наименование, подчиненность и местонахождение (почтовый адрес) предприятия-изготовителя;
- наименование изделия и его принадлежность;
- артикул изделия;
- номер модели или рисунка (для перчаточных изделий);
- размеры;
- сорт;
- дата выпуска (год).

На товарных ярлыках чулочно-носочных изделий должны быть указаны: наименование, подчиненность и местонахождение (почтовый адрес) предприятия-изготовителя (на подследниках полуподследниках не указывают);

- артикул изделия;
 - размеры.
- Сортность указывают в соответствии с ГОСТ 16825.

С. 2 ГОСТ 3897—87

На товарных ярлыках изделий для новорожденных и детей ясельного возраста должны быть указаны:

- изображение товарного знака предприятия-изготовителя;
- наименование, подчиненность и местонахождение (почтовый адрес) предприятия-изготовителя;
- наименование изделия;
- артикул изделия;
- номер модели;
- размеры;
- сорт.

(Измененная редакция, Изм. № 1).

1.2.1. Реквизиты на товарных ярлыках указывают и заполняют полностью или сокращенно в соответствии с приложением 1 табл. 3 и 4.

1.2.2. Реквизит «Наименование изделия» указывают в соответствии с ГОСТ 17037 и другому нормативному документу на изделия.

Для бельевых изделий, отличающихся по длине от средней длины изделий, при заполнении реквизита «Наименование изделия» следует дополнительно указывать его характеристику по длине в соответствии с приложением 1 табл. 4.

Реквизит «Наименование изделия и его принадлежность» не указывают для перчаточных изделий, трикотажных головных уборов и шарфов.

Допускается на изделиях для детей размеров с 98—56 по 176—84 «принадлежность» указывать словом «детские» при наличии одинаковых обмерных данных и конструктивных особенностей изготовления изделий.

1.2.3. Реквизит «Номер модели или рисунка» указывается для тех изделий, которым он присваивается.

1.2.4. На товарных ярлыках допускается не указывать для перчаточных изделий «Дату выпуска, товарный знак».

1.2.5. Номер контролера ОТК, номер сортировщицы, номер работницы, работающей в условиях самоконтроля, «дату выпуска» проставляют компостером или штампом. В этом случае реквизит «Дата выпуска» на товарном ярлыке не обозначается.

Допускается для чулочно-носочных изделий перечисленные реквизиты указывать на упаковочном ярлыке.

1.2.6. Дополнительно на товарном ярлыке для изделий, в которых не применяется при маркировке лента с изображением товарного знака, кроме подследников и полуподследников, должен быть указан реквизит «Состав сырья» (наименование сырья и его процентное содержание по волокнам).

Состав сырья указывают в соответствии с требованиями ГОСТ 26623 со следующими дополнениями:

указывать наименование волокон «синтетика» для изделий, содержащих в составе сырья более двух видов синтетических волокон;

допускается:

для изделий, изготовленных из натуральных и искусственных волокон, с отделками (отделка горловины, рукавов, кант и др.), содержащими синтетические волокна, указывать наименование сырья отделки — синтетика;

в изделиях, изготовленных из одного вида сырья, не указывать процентное содержание по волокнам.

Для изделий, изготовленных из натуральных волокон с применением до 5 % химических волокон (изделия с вработкой полиуретановой нити, чулочно-носочные изделия с усилительной нитью в мыске и пятке и др.), указывают наименование натурального волокна.

1.2.5, 1.2.6. **(Измененная редакция, Изм. № 1).**

1.3. Товарные ярлыки должны быть художественно оформлены, иметь разнообразную форму. Размеры ярлыков не должны превышать 60 см².

Для маркировки изделий улучшенного качества с индексом «Н» товарный ярлык должен быть изготовлен из картона или бумаги (кроме цветной писчей) и красочно оформлен.

Допускается:

в изделиях, упакованных в индивидуальные пакеты, коробки, пачки, реквизиты товарного ярлыка наносить на упаковку или вкладыши;

в неформированных носочных изделиях реквизиты товарного ярлыка указывать на картонных вкладышах.

Товарный ярлык должен быть прикреплен к изделию способом, обеспечивающим сохранность ярлыка и товарного вида изделия.

1.4. Лента с изображением товарного знака должна применяться при маркировке верхних и бельевых изделий из всех видов нитей и пряжи (кроме изделий из хлопчатобумажной пряжи и ее сочетаний с искусственными нитями, из пряжи, выработанной из хлопковых и искусственных волокон, льняной пряжи, бельевых изделий для новорожденных и детей ясельного возраста), изделий из хлопчатобумажной пряжи с синтетическими отделками.

На ленте с изображением товарного знака должны быть указаны: товарный знак, состав сырья и символы по уходу за изделиями в соответствии с требованиями ГОСТ 16958 и приложением 2, табл. 5.

Допускается:

символы по уходу за изделиями и состав сырья указывать на отдельной ленте;

для изделий, не подвергающихся химической чистке или реализуемых по договорным ценам, указывать состав сырья и символы по уходу за изделиями на товарном ярлыке вместо обозначения на ленте;

товарный знак вместо обозначения на ленте изображать на изделии в виде отделки (вышивки, аппликации и др.).

(Измененная редакция, Изм. № 2).

1.5. Для изделий, изготовленных из шерстяной пряжи, химических нитей, пряжи и их сочетаний, в которых не применяется при маркировке лента с изображением товарного знака, на товарном ярлыке, индивидуальной упаковке или вкладыше указывают символы или прикладывают памятку по уходу за изделиями.

К изделиям, требующим дополнительного ухода (кроме предусмотренных символами) или особых условий носки, в которых применяется при маркировке лента с изображением товарного знака, прикладывают памятку по уходу за изделиями. Памятку прикладывают к изделиям или печатают на оборотной стороне ярлыка или на индивидуальной упаковке, или вкладыше.

Допускается:

увеличивать размер товарного ярлыка для текста памятки или символов по уходу за изделиями; не указывать символы и не прикладывать памятку к чулочно-носочным и перчаточным изделиям из шерстяной, полушерстяной пряжи, подследникам и полуподследникам.

1.6. Контрольная лента с обозначением цены должна применяться при маркировке верхних изделий из всех видов пряжи (кроме изделий из хлопчатобумажной пряжи и ее сочетаний с искусственными нитями, из пряжи, выработанной из хлопковых и искусственных волокон, льняной пряжи, бельевых изделий с 84-го размера по обхвату груди); комбинаций, ночных сорочек, женских бельевых комплектов из искусственных и синтетических нитей и их сочетаний, шерстяной и полушерстяной пряжи; верхних изделий для взрослых из хлопчатобумажных плюшевых полотен и типа бархата.

Все реквизиты на ленты наносят жаккардовым, типографским, печатным способами или методом шелкографии. Ленты должны быть встроены в шов или прикреплены к шву, или настроены на изделие и крепиться к изделию петлей или в развернутом виде.

Допускается обозначать розничную цену на ленте с изображением товарного знака.

(Измененная редакция, Изм. № 1).

1.7. Для маркировки коробок, пачек из картона, изделий, упакованных в бумагу, применяют упаковочный ярлык, на котором должны быть указаны:

изображение товарного знака предприятия-изготовителя;

наименование и местонахождение (город) предприятия-изготовителя;

наименование изделия и его принадлежность;

артикул изделия;

номер модели;

обозначение стандарта или технических условий на изделие;

С. 4 ГОСТ 3897—87

размеры;
сорт;
количество изделий (комплектов, костюмов);
цвет;
номер упаковщика;
дата выпуска (месяц, год).

1.7.1. Дополнительно на упаковочном ярлыке должны быть указаны:
для комплектных изделий — количество изделий, входящих в комплект;
для чулочно-носочных изделий — номер рисунка;
для перчаточных изделий, кроме спецперчаток, — номер рисунка или модели.

1.7.2. При заполнении реквизита «цвет» должен быть указан основной цвет изделия; для изделий из набивных и пестровязанных полотен и пестровязанных изделий — «набивное», «пестровязанное»; при наличии в упаковочной единице изделий трех и более цветов — «ассорти».

Допускается вместо заполнения реквизита «цвет» на упаковочную единицу приклеивать образцы полотен, из которых изготовлены изделия.

1.7.3. Упаковочный ярлык должен быть приклеен на одну из торцевых сторон упаковочной единицы.

Размер упаковочного ярлыка не должен превышать 150 см².

Допускается реквизиты упаковочного ярлыка наносить непосредственно на потребительскую тару или бумажную бандероль, применяемую для обклеивания упаковочной единицы.

1.8. Реквизиты на ярлыках должны быть четко отпечатаны типографским, литографским или печатным способом на русском языке.

Допускается:

реквизиты дополнительно указывать на языке республик;

реквизиты наносить на одну или обе стороны ярлыка;

отдельные реквизиты на ярлыках проставлять печатным способом или штампом;

для изделий 2-го сорта полоску, окантовку или другой отличительный знак синего или голубого цвета наносить типографским способом или штампом.

При переводе изделий во 2-й сорт новую цену на товарный ярлык и контрольную ленту проставляют печатным способом или штампом вне предприятий — от руки.

1.9. Комплектные изделия маркируют одним товарным ярлыком, прикрепляемым к основному изделию, с указанием суммарной розничной цены на ярлыке и контрольной ленте или отдельными ярлыками и контрольными лентами, прикрепляемыми к каждому изделию с указанием цены изделия.

Лента с символами по уходу крепится к каждому изделию комплекта.

Допускается комплекты, состоящие из изделий с одинаковым составом сырья, маркировать одной лентой с символами по уходу.

1.8, 1.9. **(Измененная редакция, Изм. № 2).**

1.10. К верхним трикотажным изделиям из всех видов сырья (кроме изделий из хлопчатобумажной пряжи и ее сочетаний с другими видами сырья) должны быть приложены: пряжа (в цвет изделия) длиной не менее 5 м или лоскут полотна шириной не менее 5 см и ко всем верхним трикотажным изделиям (имеющим более 1 пуговицы) запасные пуговицы по 1 шт. каждого размера.

(Измененная редакция, Изм. № 1).

1.11. Маркировочные средства и места их прикрепления в зависимости от вида изделий и способы складывания изделий указаны в приложении 3.

2. УПАКОВКА

2.1. Изделия должны быть отглажены, отпрессованы, отформированы в соответствии с утвержденными режимами.

Готовые изделия должны быть сложены и упакованы.

Для упаковывания изделий должна применяться бумага, потребительская (индивидуальная или групповая) и транспортная тара.

2.1.1. К потребительской таре относят полиэтиленовые пакеты, пакеты целлофановые и бумажные;

коробки из картона по ГОСТ 12301; пачки из картона по ГОСТ 12303, обеспечивающие сохранность товаров в процессе транспортирования и хранения.

При применении полиэтиленовых пакетов для групповой упаковки изделий без последующего упаковывания их в коробку, пачку или бумагу, пакеты должны быть заварены или закрыты другим способом со всех сторон.

При упаковывании изделий в пачки из картона на стыке клапанов должны быть вложены картонные прокладки.

2.1.2. В коробки и пачки из картона упаковывают изделия из шерстяной и смешанной пряжи, химических нитей и волокон, а также изделия улучшенного качества с индексом «Н» из всех видов сырья.

Перед упаковыванием в коробки или пачки из картона изделия должны быть уложены в пакеты в соответствии с табл. 1.

Изделия, не указанные в табл. 1, упаковывают в коробки или пачки без пакетов, при этом упаковка внутри со стороны скрепок должна быть выстлана бумагой или изделия обернуты бумагой.

Допускается:

вместо бумаги использовать картонные прокладки;

изделия, упаковываемые в индивидуальные коробки или пачки, упаковывать без пакетов и выстилания бумагой.

Т а б л и ц а 1

Наименование изделия	Вид пакета	Количество изделий, шт., пар, комплектов в одном пакете, не более
ИЗДЕЛИЯ УЛУЧШЕННОГО КАЧЕСТВА С ИНДЕКСОМ «Н»		
Бельевые изделия:		
из всех видов пряжи и нитей, кроме юбок, маек, панталон, трусов, фуфаяк из химических нитей и изделий из хлопчатобумажной пряжи и ее сочетаний, из пряжи, выработанной из хлопкового волокна с другими волокнами	Пп	1
майки, трусы, панталоны, юбки, фуфайки, из химических нитей и изделия из хлопчатобумажной пряжи и ее сочетаний и пряжи, выработанной из хлопкового волокна в смеси с другими волокнами	Пп	10
Верхние изделия:		
из чистошерстяной, полушерстяной, синтетической пряжи и их сочетаний с синтетическими нитями, кроме пальто, костюмов, платьев, сарафанов	Пп	1
из хлопчатобумажной пряжи и ее сочетаний	Пп	1
изделия с хлопчатобумажной пряжи и ее сочетаний	Пп	1
пальто, костюмы, платья, платья-пальто, сарафаны из всех видов сырья, блузки женские из химических нитей	Пп	1
сорочки мужские и для подростков из всех видов сырья	Пп	1
Чулочно-носочные изделия:		
из химических нитей (кроме подследников, полуподследников, полчулок, носков), из чистошерстяной, полушерстяной, синтетической хлопчатобумажной пряжи и их сочетаний	Пп	10
носки, полчулки из синтетических нитей	Пп	10
Перчаточные изделия:		
из химических нитей (весенне-летние) кроеные	Пп	1
вязаные, кроеные зимние из всех видов пряжи и нитей	Пп	10
головные уборы и шарфы из всех видов пряжи и нитей, кроме изделий из чистошерстяной пряжи	Пп	10
головные уборы и шарфы из чистошерстяной пряжи и комплекты из всех видов пряжи и нитей	Пп	1

Наименование изделия	Вид пакета	Количество изделий, шт., пар, комплектов в одном пакете, не более
ИЗДЕЛИЯ МАССОВОГО ПРОИЗВОДСТВА		
Бельевые изделия:		
из химических нитей, кроме юбок, маек, панталон, трусов, фуфаск, куральных костюмов	Пп, Пц, Пб	1
из чистошерстяной пряжи	Пп, Пц	1
Верхние изделия:		
из химических нитей	Пп	1
из чистошерстяной, полушерстяной пряжи, кроме пальто, костюмов, платьев, платьев-пальто, сарафанов	Пп	1
пальто, костюмы, платья, платья-пальто, сарафаны из всех видов сырья	Пп	1
Чулочно-носочные изделия:		
из синтетических нитей, кроме полуподследников, подследников, носков и получулочек	Пп, Пц	1
из чистошерстяной, полушерстяной и синтетической пряжи и их сочетаний	Пп	10
носки и получулочки из синтетических нитей	Пп, Пц	10
Перчаточные изделия:		
из синтетических и искусственных нитей (весенне-летние) кроеные вязаные, кроеные зимние из всех видов сырья	Пп, Пц	1
	Пп	10
Головные уборы и шарфы:		
из всех видов сырья	Пп	10
комплекты из всех видов сырья	Пп, Пц	1

Примечания:

1. Сокращенное обозначение вида пакета: Пп — полиэтиленовый, Пц — целлофановый, Пб — бумажный.

2. Изделия, изготовленные из сочетаний пряжи и нитей различных волокон, упаковывают по компоненту с наибольшей массовой долей.

3. Изделия, изготовленные из сочетаний пряжи и нитей различных волокон с одинаковым процентным содержанием (50 %), следует упаковывать по любому из компонентов.

4. В таблице предусмотрены требования к полушерстяным изделиям, выработанным из полушерстяной пряжи линейной плотности 31 текс и ниже.

5. Допускается по согласованию с потребителем отгрузка изделий улучшенного качества с индексом «Н» в подвешенном состоянии или уложенных в специальные закрытые и опломбированные возвратные контейнеры без упаковки, с вложением в контейнер индивидуальной тары (пакетов), если это предусмотрено в табл. 1.

6. Комплекты, костюмы верхних трикотажных изделий из всех видов сырья для взрослых, кроме хлопчатобумажной пряжи и ее сочетаний с химическими волокнами и нитями, должны быть упакованы в индивидуальные пакеты.

7. Допускается применять комбинированные пакеты (P_p), изготовленные из бумаги и целлофана или бумаги и пленочного материала.

2.1.1, 2.1.2. (Измененная редакция, Изм. № 1).

2.1.3. Сорочки из химических волокон для мужчин и мальчиков-подростков и чулки женские из комплексных полиамидных нитей упаковывают в полиэтиленовый или целлофановый пакеты с вкладыванием картона или плотной бумаги, а затем в коробку или пачку из картона.

2.1.4. В бумагу упаковывают изделия массового производства из хлопчатобумажной пряжи и ее сочетаний с химическими нитями и пряжей; из пряжи, выработанной из хлопка в смеси с химическими волокнами, полушерстяной пряжи высоких линейных плотностей и ее сочетаний с химическими нитями и хлопчатобумажной пряжей и изделий из начесных полотен.

2.1.5. Изделия должны быть упакованы в коробки, пачки, бумагу индивидуально или в количестве, указанном в табл. 2.

Таблица 2

Наименование изделия	Количество изделий (шт., пар, комплектов), не более		
	массового производства		улучшенного качества с индексом «Н» в коробке или пачке из картона
	в коробке или пачке из картона	в бумаге	
1. Жакеты, костюмы, платья, платья-костюмы, халаты, сарафаны, юбки, рейтузы, брюки, джемперы, жилеты, свитеры и другие верхние изделия:			
для взрослых	10	10	10
для подростков	10—20	10—20	10—20
для детей	20	20	—
2. Блузки, сорочки верхние:			
для взрослых	10	10	10
для подростков	10—20	10—20	10—20
для детей	10—20	10—20	—
3. Комплекты, комбинации, сорочки нижние, ночные, юбки нижние, майки, фуфайки, кальсоны, трусы, панталоны, пижамы, купальные костюмы, купальники и другие бельевые изделия:			
для взрослых	20	20	20
для подростков	20—30	20—30	20—30
для детей	20—40	20—40	—
4. Комплекты (фуфайки и кальсоны):			
для взрослых	5	20	5
для подростков	5—10	20	5—10
для детей	10—15	20—30	—
5. Изделия для новорожденных и детей ясельного возраста	40	40	—
6. Комплекты изделий для новорожденных	1	—	—
7. Чулочно-носочные изделия:			
для взрослых	50	50	50
для детей	100	100	—
подследники	100	—	—
полуподследники	200	—	—
8. Перчаточные изделия	50	50	50
9. Платки, шарфы, шапки	40	40	40
10. Изделия ручного вязания (гетры, шарфы, шапки и др. изделия):			
для взрослых	10	10	—
для детей	20	20	—

Примечание. Допускается при укладывании в коробки или пачки из картона изделия прошивать, перевязывать, обертывать бумажной бандеролью.

(Измененная редакция, Изм. № 1).

2.1.6. Коробку или пачку из картона с изделиями заклеивают контрольной лентой вдоль или поперек или по периметру крышки в зависимости от конструкции тары, обеспечивая сохранность изделий в процессе хранения и транспортирования, или перевязывают крестообразно шпагатом или другим увязочным материалом. На одну из торцевых сторон упаковки наклеивают упаковочный ярлык, на вторую — бумажный талон со штампом упаковщика.

2.1.7. Допускаются по согласованию с потребителем другие материалы и способы упаковывания, не ухудшающие товарный вид изделий в процессах транспортирования и хранения.

2.1.8. В бумагу упаковывают сложенные и связанные изделия, завертывая в 1,5—2,5 оборота, придавая упаковке прямоугольную форму. Торцевые стороны упаковки заделывают конвертным способом и перевязывают крестообразно или обклеивают клеевой лентой с заходом на торцевые стороны. На одну из торцевых сторон приклеивают упаковочный ярлык, на другую — бумажный талон. На бумажном талоне проставляют штамп упаковщика таким образом, чтобы одна часть штампа была на талоне, а другая на упаковке.

Допускается не применять бумажный талон для картонных коробок и пачек в случае использования клеевой или бандерольной ленты для обклеивания упаковки; для бумажных упаковок — в случае применения клеевой ленты вместо обвязочного материала, а штамп упаковщика при этом проставляют непосредственно на клеевую или бандерольную ленту.

2.1.9. При упаковывании в пакет, коробку, пачку, бумагу, укладывают изделия одной модели, артикула, одного размера, сорта, цены, а также комплекты, состоящие из изделий разных артикулов и моделей.

2.2. Трикотажные изделия транспортируют в деревянных ящиках — по ГОСТ 10350, в ящиках из гофрированного картона — по ГОСТ 13514, в мешках — по ТУ 17 УССР 3737 и другой нормативно-технической документации или образцу, согласованному с потребителем.

2.2.1. В деревянные ящики и мешки укладывают изделия, упакованные в коробки, пачки из картона или бумагу; в ящики из гофрированного картона — в пакеты или без упаковки. Мешки с упакованными изделиями должны быть защищены.

2.2.2. Транспортная маркировка — по ГОСТ 14192.

Транспортная маркировка при отправлениях грузов мелкими партиями (отдельными грузовыми местами) должна содержать: основные дополнительные и информационные надписи, манипуляционный знак «Беречь от влаги».

При перевозках без перегрузок в универсальных контейнерах или крытым автотранспортом без контейнеров маркировка мешков, ящиков из гофрированного картона должна содержать: информационные надписи (масса брутто) манипуляционный знак «Беречь от влаги».

2.2.3. Мешки и ящики из гофрированного картона маркируют ярлыками с указанием: изображения товарного знака предприятия-изготовителя; наименования изделия и принадлежности;

- номера модели;
- размеры;
- сорта;
- числа изделий (комплектов);
- цвета;
- номера упаковщика;
- массы брутто;
- даты выпуска (месяц, год).

Отдельные реквизиты заполняют от руки. Указанные реквизиты допускается наносить непосредственно на мешки.

(Измененная редакция, Изм. № 1).

2.3. Требования к маркировочным и упаковочным материалам

2.3.1. Для ярлыков должны применяться картон следующих подгрупп: хромовый, хром-эрац, коробочный толщиной 0,3—0,5 мм по ГОСТ 7933, бумага массой 1 м² не менее 70 г: этикеточная по ГОСТ 7625 офсетная по ГОСТ 9094, писчая по ГОСТ 18510, клеевые нетканые материалы поверхностной плотностью не менее 50 г/м² по нормативному документу.

2.3.2. Для коробок и пачек должен применяться картон по ГОСТ 7933 (толщиной не менее 0,6 мм).

Для вкладышей должен применяться картон по ГОСТ 7933 (толщиной 0,5—0,7 мм) или паечная бумага по ГОСТ 6290.

2.3.1, 2.3.2. **(Измененная редакция, Изм. № 2).**

2.3.3. Трикотажные изделия упаковывают в пакеты из полиэтиленовой пленки по ГОСТ 10354 (толщиной 0,02—0,04 мм), в пакеты из целлюлозной пленки по ГОСТ 7730. При упаковывании нескольких изделий в полиэтиленовый пакет без последующего упаковывания в коробки, пачки или бумагу должна использоваться полиэтиленовая пленка толщиной 0,08—0,1 мм.

(Измененная редакция, Изм. № 1).

2.3.4. Для упаковывания изделий в бумагу должна применяться оберточная бумага марок А и Б по ГОСТ 8273 (масса 1 м² 70—80 г) или бумага для упаковывания текстильной продукции по ГОСТ 11600 (масса 1 м² 83 г), в мешки — нетканое холстопршивное паковочное полотно; тканое или трикотажное полотно с содержанием химических волокон по нормативному документу.

Допускается применять возвратную тару (мешки из натуральных и химических видов сырья, использованных для транспортирования продукции других отраслей промышленности).

(Измененная редакция, Изм. № 1, 2).

2.3.5. Для обвязывания коробок, пачек и бумажных упаковок должны применяться шпагат или шнур из химических волокон, бумажный шпагат, полипропиленовая нить.

Допускается применять увязочные материалы из отходов производства с разрывной нагрузкой не менее 20 кг.

(Измененная редакция, Изм. № 1).

2.3.6. Для обклеивания коробок, пачек, ящиков из гофрированного картона должна применяться клеевая лента на бумажной основе по ГОСТ 18251 или полиэтиленовой основе; бандерольные ленты из бумаги массой 1 м² не менее 70 г: этикеточной по ГОСТ 7625, офсетной по ГОСТ 9094, оберточной по ГОСТ 8273 для упаковывания текстильной продукции по ГОСТ 11600.

(Измененная редакция, Изм. № 2).

2.3.7. Тканые или трикотажные ленты должны быть изготовлены из различных видов сырья, кроме хлопка и льна, и иметь неосыпающиеся края, а также ленты, изготовленные из нетканого клевого материала поверхностной плотностью не менее 50 г/м² по нормативно-технической документации.

3. ТРАНСПОРТИРОВАНИЕ

3.1. Транспортирование изделий должно производиться всеми видами транспорта в крытых транспортных средствах в соответствии с правилами перевозок грузов, действующими на данном виде транспорта.

3.2. При междугородних перевозках изделия транспортируют в транспортной таре или контейнерах.

Мешки и ящики из гофрированного картона допускается применять без перегрузки: повагонными отправлениями в крытых вагонах и в универсальных контейнерах.

Допускается перевозка изделий в контейнерах в потребительской таре, при этом контейнеры должны быть выстланы бумагой.

3.3. При внутригородских перевозках изделия транспортируют в потребительской таре, мешках, ящиках из гофрированного картона. Для внутригородских перевозок применяют многооборотную транспортную тару.

3.4. Транспортирование изделий пакетами производится в соответствии с требованиями ГОСТ 9078, ГОСТ 21650, ГОСТ 26623.

Размеры и масса брутто пакета должны соответствовать ГОСТ 24597.

3.5. Транспортирование изделий в районы Крайнего Севера и приравненные к ним местности по ГОСТ 15846 со следующим дополнением: деревянные ящики и контейнеры должны быть выстланы водонепроницаемыми материалами.

4. ХРАНЕНИЕ

4.1. Изделия должны храниться в складских помещениях при температуре не ниже 5 °С и не выше 40 °С, относительной влажности воздуха 50—70 % и быть защищены от прямого попадания солнечных лучей и атмосферных воздействий.

4.2. Изделия, упакованные в индивидуальную и групповую тару, должны храниться до реализации на стеллажах в упаковке изготовителя.

4.3. Расстояние от пола до нижней части полки стеллажа, от внутренних и наружных стен до изделия должно быть не менее 0,2 м, от отопительных приборов до изделия — не менее 1 м, между стеллажами — не менее 0,7 м.

Таблица 3

Примеры сокращенного обозначения при нанесении наименования реквизитов на ярлыки

Наименование реквизита	Сокращенное обозначение
Наименование изделия и его принадлежность	Без указания слов «наименование изделия»
Номер модели	Модель
Артикул изделия	Арт. или Арт. изд.
Размеры	Разм.
Состав сырья	В строке «состав сырья» проставляется состав сырья по массовой доле без указания реквизита или с указанием слова «сырье»
Обозначение стандарта или технических условий на изделие	ГОСТ, ОСТ, ТУ
Розничная цена	Цена
Номер упаковщика	Упаковщик
Дата выпуска (месяц, год)	Дата или без указания реквизита
Наименование, подчиненность и местонахождение (почтовый адрес) предприятия-изготовителя	Без указания реквизита
Минлегпром Молд. ССР Ордена Трудового Красного Знамени производственное трикотажное объединение «Стяуа Рошие», 227612, г. Кишинев, ул. Бендерская, дом 49	МЛП Молд. ССР ПТО «Стяуа Рошие», 227612, г. Кишинев, Бендерская, 49
Минтекстильпром РСФСР Мострикожапром Ивантеевская ордена Знак Почета производственное объединение им. Ф. Э. Дзержинского Ногинская Трикотажная фабрика им. XX лет ВЛКСМ, 142412, г. Ногинск Московская область, Новоногинская ул., дом 15	МТП РСФСР Ивантеевское ПТО им. Ф. Э. Дзержинского Ногинская трикотажная фабрика, 142412, г. Ногинск Моск. обл., Новоногинская, 15
Минлегпром УССР Укртрикотажпром Львовское производственное трикотажное объединение «Луч» им. XXVI съезда КПСС Львовская чулочная фабрика, 290017, г. Львов, ул. Чкалова, дом 16	МЛП УССР Львовское ПТО «Луч» Чулочная фабрика, 290017, г. Львов, ул. Чкалова, 16
Минтекстильпром РСФСР Мострикожапром Московское ордена Знак Почета производственное чулочно-носочное объединение Московская чулочная фабрика им. В. П. Ногина, 127018, г. Москва, Сушевский вал, дом 47	МТП РСФСР Московское ПЧНО Чулочная фабрика им. Ногина, 127018, г. Москва, Сушевский вал, 47

Таблица 4





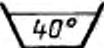


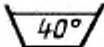


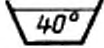


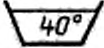


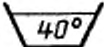


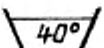


Примеры сокращенного обозначения при заполнении реквизита «наименование изделия и принадлежность»

Полное наименование	Сокращенное наименование	Полное наименование	Сокращенное наименование
Детская, детское, детский	Дет.	Молодежный	Мол.
Для девочек	Дев.	Спортивный	Спорт.
Для мальчиков	Мал.	Удлиненный	Удл.
Мужская, мужской, мужское	Муж.	Длинные	Дл.
Женская, женский, женское	Жен.	Короткие	Кор.
Подростковое, подростковая, подростковый	Подрост.	Укороченные	Укор.

Например: сорочка женская ночная удлиненная — сорочка жен. ночн. удл.; трусы женские укороченные молодежные — трусы жен. укор. мол.; комплект женский трехпредметный — комплект жен. 3 предм.; комплект мужской двухпредметный — комплект муж. 2 предм.; спортивный костюм детский — спорт. костюм. дет.

Таблица 5

Условные обозначения сырьевого состава и символы по уходу за изделиями

Наименование основных видов сырья	Условное обозначение видов сырья полное (сокращенное)	Символы по уходу		
		Стирка	Глажение	Химическая чистка
НАТУРАЛЬНЫЕ				
Хлопчатобумажная пряжа	Хлопок	—	—	—
Льняная пряжа	Лен	—	—	—
Шерстяная пряжа	Шерсть			
	Мохер, козий пух, козья шерсть	—	—	
ИСКУССТВЕННЫЕ				
Вискозные нити и пряжа, нити и пряжа из высокомолекулярного вискозного волокна (сиблонное и др.), медноаммиачные нити	Вискоза (Вис)			
Ацетатные нити комплексные, текстурированные (комелан и др.) и комбинированные (фергалон и др.)	Ацетат (Ац)			
Триацетатные нити комплексные, текстурированные (в том числе обкрученные капроновой или полиэфирной нитями)	Триацетат (Тра)			
СИНТЕТИЧЕСКИЕ				
Полиамидные нити: капроновые комплексные, в том числе профилированные; текстурированные капроновые (эластик) в том числе профилированные (трилабал и др.)	Полиамид (ПА)			
Полиэфирные нити: комплексные, пневмосоединенные комбинированные, текстурированные (лавсан, бэлан и др.)	Полиэфир (ПЭ)			
Полипропиленовые нити и пряжа	Полипропилен (ПП)			

Наименование основных видов сырья	Условное обозначение видов сырья полное (сокращенное)	Символы по уходу		
		Стирка	Глажение	Химическая чистка
Полиуретановые эластомерные нити	Полиуретан (ПУ)			
Полиакрилонитрильная пряжа	Полиакрил (ПАН)			
Металлизированные нити	Метанит (Мет)			
Поливинилхлоридная пряжа	ПВХ			

Примечания:

1. Символы по уходу следует указывать:

для бельевых изделий — обозначающие условия стирки, сушки, глажения;

для верхних изделий:

с содержанием шерсти от 50 до 100 % — обозначающие условия глажения, химической чистки;

с содержанием шерсти менее 50 % из полотен ажурных и филейных переплетений — обозначающие условия глажения, химической чистки;

с содержанием других видов сырья и сочетаний — обозначающие условия стирки, сушки, глажения химической чистки;

перчаточных изделий, головных уборов, шарфов — обозначающие условия стирки, сушки, глажения, химической чистки чулочно-носочных изделий — обозначающие условия стирки, сушки.

2. Для обозначения условий сушки применяют символы:



— обозначающий, что изделие должно раскладываться только на плоской поверхности. Указывают для верхних, перчаточных изделий и головных уборов из полиакрилонитрильной пряжи и с содержанием шерсти;



— обозначающий, что изделие должно подвешиваться.

3. Символы по уходу для изделий, состоящих из различных сырьевых компонентов, следует указывать по компоненту, обладающему более низкими показателями термо- и химостойкости.

Таблица 6

Способы складывания изделий и места прикрепления маркировочных средств

Наименование изделия	Способ складывания	Место прикрепления маркировочных средств		
		товарного ярлыка	ленты с изображением товарного знака	контрольной ленты
1. Куртка, жакеты, платья, платья-пальто, халаты, сарафаны, блузки, джемперы, свитеры, жилеты и другие изделия без подкладки	Застегают и укладывают передом вниз, боковые стороны от линии плеча перегибают и укладывают вдоль спинки. В изделиях до 60-го размера по обхвату груди рукава укладывают поперек спинки. Изделия перегибают поперек в сторону спинки в один сгиб, платья, халаты, сарафаны перегибают в два-три сгиба в зависимости от длины изделий Детские пальто с капюшоном или шапочкой укладывают передом вниз, расправленный капюшон или шапочку укладывают поперек спинки, затем низ изделия перегибают в сторону спинки	Середина горловины Первая или вторая петля застежки или борт изделия; петля замка «молния» Низ изделия Боковой шов или шов спинки	Середина горловины Боковой шов под проймой Боковой шов или шов спинки	Середина горловины Боковой шов под проймой
2. Платье с гофрированной и плиссированной юбкой	Складывают аналогично платьям, перегибают поперек по линии талии в сторону спинки	Середина горловины Первая или вторая петля застежки или борт изделия Низ изделия Боковой шов или шов спинки	Середина горловины Боковой шов под проймой Боковой шов или шов спинки	Середина горловины Боковой шов под проймой
3. Брюки, шорты	Складывают по зауженным сгибам или по среднему шву передними половинками внутрь и перегибают поперек длины в один-два сгиба	Петля пояса или замка «молния» Пояс изделия	Боковой шов или средний шов передней или задней половинки брюк (не менее 5 см от шва притачивания пояса) Левый конец лицевой стороны подкладки пояса (приклада или тесьмы)	Боковой шов или средний шов передней или задней половинки брюк (не менее 5 см от шва притачивания пояса)
4. Брюки спортивные, рейтузы	Перегибают по среднему шву передними половинками внутрь, затем изделие складывают поперек в один-два сгиба	Верхняя петля застежки или замка «молния» Верхний край правой передней половинки Верх среднего шва задней половинки	Средний шов задней половинки брюк вверх	Средний шов задней половинки брюк вверх

Наименование изделия	Способ складывания	Место прикрепления маркировочных средств		
		товарного ярлыка	ленты с изображением товарного знака	контрольной ленты
5. Юбки верхние и нижние	Складывают вдоль передней части внутрь в один-два сгиба или загибают боковые стороны, затем перегибают поперек в один-два сгиба. До 60-го размера по обхвату груди поперек не перегибают	Верхняя петля, петля застежки, петля пояса или замка «молния», передняя шлевка, верхний край юбки Низ изделия	Левый боковой шов Лицевая сторона корсажа или подкладки пояса у левой стороны застежки	Боковой шов
6. Юбки плиссированные и гофрированные	Складывают вдоль в три сгиба или скатывают рулоном	То же	То же	То же
7. Комплекты (сарафан с жакетом), костюмы спортивные	Сложенные брюки, сарафан или юбку кладут на спинку сложенного жакета, куртки, затем изделия перегибают поперек в один сгиб или сложенные жакет, куртку складывают внутрь сложенных брюк, юбки. Допускается укладывание изделий в сложенном виде одно на другое	Маркируют основное изделие по способам, предусмотренным в п. 1	См. пп. 2, 4, 5	См. пп. 2, 4, 5
8. Костюмы до 60-го размера по обхвату груди	На спинку куртки или жакета кладут сложенные брюки, юбку или рейтузы. Рукава укладывают на верх изделия или сложенные юбки, брюки вкладывают в сложенный жакет или куртку	См. п. I	См. пп. 2, 4, 6	См. пп. 2, 4, 6
9. Сорочки для мужчин и мальчиков	Застегивают и укладывают передом вниз, боковые стороны от линии плеча до низа перегибают и укладывают на спинку. Рукава расправляют и укладывают вдоль спинки. Изделие перегибают поперек в сторону спинки один-два раза.	Первая или вторая петля застежки Первая или вторая пуговицы Низ изделия	Боковой шов или стойка воротника	Боковой шов. Шов подшивки низа
10. Комплекты детские (свитер, брюки или рейтузы, шапочка и варежки)	Свитер укладывают передом вниз, внутрь свитера до половины длины вкладывают рейтузы или брюки. На спинку свитера кладут шапочку с вложенными внутрь варежками. Затем рейтузы с подогнутыми концами складывают в поперечном направлении, верх свитера подгибают под ножки рейтуз, рукава укладывают крестообразно наверх сложенного изделия	Середина горловины или низ изделия	Боковой шов	Боковой шов
11. Комбинация, ночные сорочки	Раскладывают передом вниз, бретели укладывают на спинку, боковые стороны от линии плеча перегибают на спинку. Рукава расправляют и укладывают вдоль спинки, короткие рукава — поперек спинки, затем изделие перегибают в один-два или три сгиба	Бретель Низ или верх передней части изделия	Боковой шов, рельефный шов	Боковой шов

Наименование изделия	Способ складывания	Место прикрепления маркировочных средств		
		товарного ярлыка	ленты с изображением товарного знака	контрольной ленты
12. Трусы, панталоны, кальсоны	Складывают по среднему шву передними половинками внутрь, с подгибкой ластовицы внутрь, а затем изделие перегибают в один-три сгиба. Допускается трусы и панталоны детские складывать вдвое. Панталоны цельновязанные складывают посередине изделия, затем изделие перегибают в два-три сгиба	Верх задней части изделия Низ передней части изделий В кальсонах — верхний край изделия	Боковой шов Средний шов передней или задней половинки Шов притачивания ластовицы, подшивки верха или обработки ножек (в изделиях без боковых швов)	—
13. Комплект женский (сорочка нижняя или комбинация и панталоны)	Сложенные панталоны укладывают на спинку развернутой сорочки, которую загибают с боков вдоль спинки, затем перегибают поперек в два-три сгиба	Бретель Низ изделия или верх передней части изделия	Боковой шов Рельефный шов	Боковой шов Рельефный шов
14. Майка, комбинация, сорочка детские	Укладывают передом вниз, перегибают вдоль, затем в поперечном направлении в два-три сгиба. Изделия до 56-го размера по обхвату груди складывают вдвое	Бретель Низ изделия или верх передней части изделия	Боковой шов Низ передней части изделия	—
15. Комплект мужской (фуфайка и кальсоны), пижама, спортивная фуфайка	Фуфайку укладывают передом вниз, боковые стороны от линии плеча до низа перегибают на спинку, рукава расправляют вдоль спинки, затем изделие перегибают в один-два сгиба. Сложенные кальсоны укладывают внутрь сложенной фуфайки	Низ изделия В кальсонах, брюках — верхний край изделия	Боковой шов Низ передней части изделия	—
16. Фуфайки для служащих речного флота	Укладывают спинкой вверх, рукава перегибают на спинку и укладывают вдоль плеч, нижнюю часть рукава, выступающую за линию проймы второго рукава, подгибают внутрь по линии проймы, затем верхнюю часть изделия со сложенными рукавами загибают на $\frac{1}{2}$ длины и прикрывают нижней частью	Низ изделия	Боковой шов Середина горловины	—
17. Распашонка, рубашечка, кофточка	Укладывают передом вниз, рукава укладывают поперек спинки, затем перегибают изделие поперек в сторону спинки	Низ передней части изделия	—	—
18. Ползунки	Укладывают передом вниз, затем изделие перегибают поперек в два сгиба в сторону задних половинок так, чтобы верхняя часть ползунков накрывала ножки. Ползунки с бретелями складывают вдвое по линии переда, затем перегибают в два сгиба поперек изделия	Верх передней части изделия Бретель	—	—
19. Комплект для новорожденных, детей ясельного возраста	Сложенные изделия вкладывают в одно из изделий комплекта или все изделия комплекта укладывают одно на другое	На каждое изделие комплекта или на основное изделие	—	—

Наименование изделия	Способ складывания	Место прикрепления маркировочных средств		
		товарного ярлыка	ленты с изображением товарного знака	контрольной ленты
20. Купальники	Укладывают передом вниз, перегибают вдоль изделия вдвое, бретели укладывают внутрь изделия, затем перегибают вдвое или втрое поперек изделия	Бретель Верх передней части изделия	Боковой или плечевой шов	—
21. Купальный костюм	Бюстгалтер складывают вдвое посередине переда изнанкой внутрь, бретели вкладывают внутрь, по длине изделия. Сложенный бюстгалтер вкладывают в сложенные трусы	Одна из бретель бюстгалтера Верх трусов	Трусы см. п. 12 Боковой шов или низ бюстгалтера	—
22. Платки	Складывают в два или четыре сгиба (в зависимости от размера изделия)	Край изделия	—	—
23. Шарфы	Складывают вдвое поперек изделия, затем перегибают (от концов кистей) на 1/3 длины: кисти направляют внутрь, после чего изделие складывают пополам	То же	—	—
24. Головные уборы (трикотажные)	Складывают в зависимости от модели		—	—
25. Чулки, полчулки, подследники, носки, гетры	<p>Пару скрепляют или сшивают несколькими стежками, в одном из мест: в мысках, ластиках или бортах и складывают в несколько сгибов поперек изделия. Носки перегибают вдвое по стрелке пятки. Допускается укладывать в развернутом виде. Подследники вкладывают парами без вкладышей один внутрь другого</p> <p>Неформированные носки и полчулки из текстурированной капроновой нити эластик и в сочетании с капроновой нитью, а также из натуральной пряжи в сочетании с текстурированной нитью эластик надевают парами на картонные вкладыши, затем перегибают вдвое (пяткой вовнутрь) или без перегиба. Допускается не надевать на картонные вкладыши носки и полчулки из одиночной текстурированной капроновой нити эластик правой и левой крутки и их сочетаний с искусственными и синтетическими нитями, а также носки и полчулки с крулочулочных автоматов, не подвергающиеся крашению (кроме изделий из трощеной текстурированной капроновой нити эластик и ее сочетаний с капроновой нитью). По согласованию с потребителем чулочно-носочные изделия допускается вкладывать в пакет без скрепления в пары (в случае индивидуальной упаковки)</p>	Верхняя часть борта или ластика, внешняя сторона мыска пары. Внутрь пары (подследники)	—	—

Продолжение табл. 6

Наименование изделия	Способ складывания	Место прикрепления маркировочных средств		
		товарного ярлыка	ленты с изображением товарного знака	контрольной ленты
26. Колготки	Перегибают по среднему шву передними половинками внутрь, затем складывают поперек в несколько сгибов или складывают ножки поперек в два сгиба, затем по боковому шву перегибают ластовицу	Верхний край колготок Внешняя сторона мыска пары	—	—
27. Перчатки и варежки вязаные и крючком	Складывают парами большими пальцами внутрь. Напульсники, подолки сшивают несколькими стежками с внутренней стороны или сбоку. Допускается скрепление пар специальными скрепками	Внешняя сторона напульсников (подолок) пары	—	—

Примечания:

1. Допускается складывать изделия, застегнутые не на все пуговицы; изделия с завязками — не завязанными.
2. Допускается прикреплять товарный ярлык на ленту с изображением товарного знака или контрольную ленту, встреченную петлей (по росту изделия).
3. Допускается изменять по согласованию с потребителем способы складывания изделий при сохранении товарного вида изделий, место прикрепления товарного ярлыка, место и способы прикрепления маркировочных лент в бесшовных изделиях.

ПРИЛОЖЕНИЕ 3. (Измененная редакция, Изм. № 1, 2).

ИНФОРМАЦИОННЫЕ ДАННЫЕ

1. РАЗРАБОТАН И ВНЕСЕН Министерством легкой промышленности СССР
2. УТВЕРЖДЕН И ВВЕДЕН В ДЕЙСТВИЕ Постановлением Государственного комитета СССР по стандартам от 28.09.87 № 3742
3. В стандарт введены СТ СЭВ 2673—80 и СТ СЭВ 3443—81
4. ВЗАМЕН ГОСТ 10581—82 (в части трикотажных изделий)
5. ССЫЛОЧНЫЕ НОРМАТИВНО-ТЕХНИЧЕСКИЕ ДОКУМЕНТЫ

Обозначение НТД, на который дана ссылка	Номер пункта	Обозначение НТД, на который дана ссылка	Номер пункта
ГОСТ 6290—74	2.3.2	ГОСТ 13514—93	2.2
ГОСТ 7625—86	2.3.1	ГОСТ 14192—96	2.2.3
ГОСТ 7730—89	2.3.3	ГОСТ 15846—2002	3.5
ГОСТ 7933—89	2.3.1; 2.3.2	ГОСТ 16825—2002	1.2
ГОСТ 8273—75	2.3.4; 2.3.6	ГОСТ 16958—71	1.4
ГОСТ 9078—84	3.4	ГОСТ 17037—85	1.2.2
ГОСТ 9094—89	2.3.1; 2.3.6	ГОСТ 18251—87	2.3.6
ГОСТ 10350—81	2.2	ГОСТ 18510—87	2.3.1
ГОСТ 10354—82	2.3.3	ГОСТ 21650—76	3.4
ГОСТ 11600—75	2.3.4; 2.3.6	ГОСТ 24597—81	3.4
ГОСТ 12301—2006	2.1.1	ГОСТ 26623—85	1.2.6; 3.4
ГОСТ 12303—80	2.1.1	ИУ 17 УССР 3737—84	2.2

6. Ограничение срока действия снято по протоколу № 3—93 Межгосударственного совета по стандартизации, метрологии и сертификации (ИУС 5-6—93)
7. ИЗДАНИЕ (январь 2008 г.) с Изменениями № 1, 2, утвержденными в мае 1989 г., апреле 1991 г. (ИУС 8—89, 7—91), Поправкой (ИУС 7—2006)

Редактор *Л.В. Коретникова*
 Технический редактор *Л. А. Гусева*
 Корректор *С. И. Фирсова*
 Компьютерная верстка *В.И. Грищенко*

Подписано в печать 18.03.2008. Формат 60x84^{1/8}. Бумага офсетная. Гарнитура Таймс. Печать офсетная. Усл. печ. л. 2,32.
 Уч.-изд. л. 2,18. Тираж 43 экз. Зак. 230.

ФГУП «СТАНДАРТИНФОРМ», 123995 Москва, Гранатный пер., 4.
 www.gostinfo.ru info@gostinfo.ru

Набрано в Калужской типографии стандартов.

Отпечатано в филиале ФГУП «СТАНДАРТИНФОРМ» – тил. «Московский печатник», 105062 Москва, Лялин пер., 6.

к ГОСТ 3897—87 Изделия трикотажные. Маркировка, упаковка, транспортирование и хранение

В каком месте	Напечатано	Должно быть
Пункт 1.2. Для товарных ярлыков чулочно-носочных изделий (пятнадцатый — семнадцатый абзацы)	сорт; розничная цена. Допускается для чулочно-носочных изделий указывать отдельные реквизиты не на товарном ярлыке, а непосредственно на изделии способом, не влияющим на эксплуатационные свойства и товарный вид изделий.	артикул изделия; размеры. Сортность указывают в соответствии с ГОСТ 16825—2002. —

(ИУС № 7 2006 г.)

Поправка к ГОСТ 3897—87 Изделия трикотажные. Маркировка, упаковка, транспортирование и хранение

В каком месте	Напечатано	Должно быть
Пункт 1.8, после первого абзаца	—	Для импортной продукции допускается наименование страны, где изготовлена продукция, наименование изготовителя и его юридический адрес указывать с использованием латинского алфавита

(ИУС № 9 2013 г.)