

---

ФЕДЕРАЛЬНОЕ АГЕНТСТВО  
ПО ТЕХНИЧЕСКОМУ РЕГУЛИРОВАНИЮ И МЕТРОЛОГИИ

---



НАЦИОНАЛЬНЫЙ  
СТАНДАРТ  
РОССИЙСКОЙ  
ФЕДЕРАЦИИ

ГОСТ Р ИСО/ТС  
10303-1040—  
2012

---

**Системы автоматизации производства  
и их интеграция**

**ПРЕДСТАВЛЕНИЕ ДАННЫХ ОБ ИЗДЕЛИИ  
И ОБМЕН ЭТИМИ ДАННЫМИ**

**Часть 1040**

**Прикладной модуль.**

**Задание характеристики процесса**

ISO/TS 10303-1040:2008  
Industrial automation systems and integration — Product data representation and  
exchange — Part 1040: Application module: Process property assignment  
(IDT)

Издание официальное



Москва  
Стандартинформ  
2014

## Предисловие

1 ПОДГОТОВЛЕН Федеральным государственным автономным научным учреждением «Центральный научно-исследовательский и опытно-конструкторский институт робототехники и технической кибернетики» на основе собственного аутентичного перевода на русский язык международного документа, указанного в пункте 4

2 ВНЕСЕН Техническим комитетом по стандартизации ТК 459 «Информационная поддержка жизненного цикла изделий»

3 УТВЕРЖДЕН И ВВЕДЕН В ДЕЙСТВИЕ Приказом Федерального агентства по техническому регулированию и метрологии от 13 ноября 2012 г. № 736-ст

4 Настоящий стандарт идентичен международному документу ИСО/ТС 10303-1040:2008 «Системы автоматизации производства и их интеграция. Представление данных об изделии и обмен этими данными. Часть 1040. Прикладной модуль. Задание характеристики процесса» (ISO/TS 10303-1040:2008 «Industrial automation systems and integration — Product data representation and exchange — Part 1040: Application module: Process property assignment»).

При применении настоящего стандарта рекомендуется использовать вместо ссылочных международных стандартов и документов соответствующие им национальные стандарты Российской Федерации, сведения о которых приведены в дополнительном приложении ДА

5 ВВЕДЕН ВПЕРВЫЕ

*Правила применения настоящего стандарта установлены в ГОСТ Р 1.0—2012 (раздел 8). Информация об изменениях к настоящему стандарту публикуется в ежегодном (по состоянию на 1 января текущего года) информационном указателе «Национальные стандарты», а официальный текст изменений и поправок — в ежемесячном информационном указателе «Национальные стандарты». В случае пересмотра (замены) или отмены настоящего стандарта соответствующее уведомление будет опубликовано в ближайшем выпуске ежемесячного информационного указателя «Национальные стандарты». Соответствующая информация, уведомление и тексты размещаются также в информационной системе общего пользования — на официальном сайте Федерального агентства по техническому регулированию и метрологии в сети Интернет ([gost.ru](http://gost.ru))*

© Стандартиформ, 2014

Настоящий стандарт не может быть полностью или частично воспроизведен, тиражирован и распространен в качестве официального издания без разрешения Федерального агентства по техническому регулированию и метрологии

## Содержание

1	Область применения . . . . .	1
2	Нормативные ссылки . . . . .	1
3	Термины и сокращения . . . . .	2
4	Информационные требования . . . . .	3
4.1	Необходимые ПЭМ прикладных модулей . . . . .	3
4.2	Определение типа данных ПЭМ . . . . .	3
4.2.1	Тип данных characterized_activity_definition . . . . .	3
4.3	Определение объектов ПЭМ . . . . .	4
4.3.1	Объект Activity_property . . . . .	4
4.3.2	Объект Activity_property_representation . . . . .	4
4.3.3	Объект Applied_independent_activity_property . . . . .	5
5	Интерпретированная модель модуля . . . . .	5
5.1	Спецификация отображения . . . . .	5
5.1.1	Объект Activity_property . . . . .	7
5.1.2	Объект Activity_property_representation . . . . .	8
5.1.3	Объект Applied_independent_activity_property . . . . .	8
5.2	Сокращенный листинг ИММ на языке EXPRESS . . . . .	8
	Приложение А (обязательное) Сокращенные наименования объектов ИММ . . . . .	10
	Приложение В (обязательное) Регистрация информационных объектов . . . . .	11
	Приложение С (справочное) EXPRESS-G диаграммы ПЭМ . . . . .	12
	Приложение D (справочное) EXPRESS-G диаграмма ИММ . . . . .	13
	Приложение Е (справочное) Машинно-интерпретируемые листинги . . . . .	14
	Приложение ДА (справочное) Сведения о соответствии ссылочных международных стандартов и документов национальным стандартам Российской Федерации . . . . .	15
	Библиография . . . . .	17

## Введение

Стандарты комплекса ИСО 10303 распространяются на компьютерное представление информации об изделиях и обмен данными об изделиях. Их целью является обеспечение нейтрального механизма, способного описывать изделия на всем протяжении их жизненного цикла. Этот механизм применим не только для обмена файлами в нейтральном формате, но является также основой для реализации и совместного доступа к базам данных об изделиях и организации архивирования.

Стандарты комплекса ИСО 10303 представляют собой набор отдельно издаваемых стандартов (частей). Стандарты данного комплекса относятся к одной из следующих тематических групп: «Методы описания», «Методы реализации», «Методология и основы аттестационного тестирования», «Интегрированные обобщенные ресурсы», «Интегрированные прикладные ресурсы», «Прикладные протоколы», «Комплекты абстрактных тестов», «Прикладные интерпретированные конструкции» и «Прикладные модули». Полный перечень стандартов комплекса ИСО 10303 представлен на сайте [http://www.tc184-sc4.org/titles/STEP\\_Titles.htm](http://www.tc184-sc4.org/titles/STEP_Titles.htm). Настоящий стандарт входит в тематическую группу «Прикладные модули». Он подготовлен подкомитетом SC4 «Производственные данные» Технического комитета 184 ИСО «Системы автоматизации производства и их интеграция».

Настоящий стандарт определяет прикладной модуль для описания характеристики действия и идентификации его представлений.

Второе издание ИСО/ТС 10303-1040, соответствующее настоящему стандарту, включает в себя приведенные ниже изменения.

Была исключена следующая спецификация интерфейса на языке EXPRESS в прикладной эталонной модели (ПЭМ):

```
USE FROM Activity_method_arm.
```

Были внесены изменения в спецификацию отображения, схему интерпретированной модели модуля (ИММ) и диаграммы в формате EXPRESS-G для обеспечения соответствия изменениям, внесенным в ПЭМ.

В разделе 1 определены область применения данного прикладного модуля, его функциональность и относящиеся к нему данные.

В разделе 3 приведены термины, определенные в других стандартах комплекса ИСО 10303 и примененные в настоящем стандарте.

В разделе 4 установлены информационные требования к прикладной предметной области с использованием принятой в ней терминологии.

Графическое представление информационных требований, называемых прикладной эталонной моделью (ПЭМ), приведено в приложении С. Структуры ресурсов интерпретированы, чтобы соответствовать информационным требованиям. Результатом данной интерпретации является интерпретированная модель модуля (ИММ). Данная интерпретация, представленная в 5.1, устанавливает соответствие между информационными требованиями и ИММ. Сокращенный листинг ИММ, представленный в 5.2, определяет интерфейс к ресурсам. Графическое представление сокращенного листинга ИММ приведено в приложении D.

Имя типа данных в языке EXPRESS может использоваться для ссылки на сам тип данных либо на экземпляр данных этого типа. Различие в использовании обычно понятно из контекста. Если существует вероятность неоднозначного толкования, то в текст включают фразу «объектный тип данных» либо «экземпляр(ы) объектного типа данных».

Двойные кавычки (“...”) обозначают цитируемый текст, одинарные кавычки (‘...’) — значения конкретных текстовых строк.

Системы автоматизации производства и их интеграция  
ПРЕДСТАВЛЕНИЕ ДАННЫХ ОБ ИЗДЕЛИИ И ОБМЕН ЭТИМИ ДАННЫМИ

Часть 1040  
Прикладной модуль.  
Задание характеристики процесса

Industrial automation systems and integration. Product data representation and exchange. Part 1040. Application module. Process property assignment

Дата введения — 2013—09—01

## 1 Область применения

Настоящий стандарт определяет прикладной модуль «Задание характеристики процесса».

Требования настоящего стандарта распространяются на:

- спецификацию характеристики действия;
- представление характеристики действия;
- использование независимой характеристики в определении действия;
- элементы, относящиеся к области применения прикладного модуля «Действие», определенного в ИСО/ТС 10303-1047;
- элементы, относящиеся к области применения прикладного модуля «Представление основы», определенного в ИСО/ТС 10303-1006;
- элементы, относящиеся к области применения прикладного модуля «Независимая характеристика», определенного в ИСО/ТС 10303-1036.

## 2 Нормативные ссылки

В настоящем стандарте использованы ссылки на следующие международные стандарты и документы (для датированных ссылок следует использовать только указанное издание, для недатированных ссылок — последнее издание указанного документа, включая все поправки к нему):

ИСО/МЭК 8824-1 Информационная технология. Абстрактная синтаксическая нотация версии 1 (АСН. 1). Часть 1. Спецификация основной нотации (ISO/IEC 8824-1, Information technology — Abstract Syntax Notation One (ASN.1) — Part 1: Specification of basic notation)

ИСО 10303-1 Системы автоматизации производства и их интеграция. Представление данных об изделии и обмен этими данными. Часть 1. Общие представления и основополагающие принципы (ISO 10303-1, Industrial automation systems and integration — Product data representation and exchange — Part 1: Overview and fundamental principles)

ИСО 10303-11 Системы автоматизации производства и их интеграция. Представление данных об изделии и обмен этими данными. Часть 11. Методы описания. Справочное руководство по языку EXPRESS (ISO 10303-11, Industrial automation systems and integration — Product data representation and exchange — Part 11: Description methods: The EXPRESS language reference manual)

ИСО 10303-21 Системы автоматизации производства и их интеграция. Представление данных об изделии и обмен этими данными. Часть 21. Методы реализации. Кодирование открытым текстом структуры обмена (ISO 10303-21, Industrial automation systems and integration — Product data representation and exchange — Part 21: Implementation methods: Clear text encoding of the exchange structure)

ИСО 10303-41 Системы автоматизации производства и их интеграция. Представление данных об изделии и обмен этими данными. Часть 41. Интегрированные обобщенные ресурсы. Основы описания и поддержки изделий (ISO 10303-41, Industrial automation systems and integration — Product data representation and exchange — Part 41: Integrated generic resource: Fundamentals of product description and support)

ИСО 10303-49 Системы автоматизации производства и их интеграция. Представление данных об изделии и обмен этими данными. Часть 49. Интегрированные обобщенные ресурсы. Структура и свойства процесса (ISO 10303-49, Industrial automation systems and integration — Product data representation and exchange — Part 49: Integrated generic resources: Process structure and properties)

ИСО 10303-202 Системы автоматизации производства и их интеграция. Представление данных об изделии и обмен этими данными. Часть 202. Прикладной протокол. Ассоциативные чертежи (ISO 10303-202, Industrial automation systems and integration — Product data representation and exchange — Part 202: Application protocol: Associative draughting)

ИСО/ТС 10303-100 Системы автоматизации производства и их интеграция. Представление данных об изделии и обмен этими данными. Часть 1001. Прикладной модуль. Присваивание внешнего вида (ISO/TS 10303-1001, Industrial automation systems and integration — Product data representation and exchange — Part 1001: Application module: Appearance assignment)

ИСО/ТС 10303-1006 Системы автоматизации производства и их интеграция. Представление данных об изделии и обмен этими данными. Часть 1006. Прикладной модуль. Представление основы (ISO/TS 10303-1006, Industrial automation systems and integration — Product data representation and exchange — Part 1006: Application module: Foundation representation)

ИСО/ТС 10303-1017 Системы автоматизации производства и их интеграция. Представление данных об изделии и обмен этими данными. Часть 1017. Прикладной модуль. Идентификация изделия (ISO/TS 10303-1017, Industrial automation systems and integration — Product data representation and exchange — Part 1017: Application module: Product identification)

ИСО/ТС 10303-1036 Системы автоматизации производства и их интеграция. Представление данных об изделии и обмен этими данными. Часть 1036. Прикладной модуль. Независимая характеристика (ISO/TS 10303-1036, Industrial automation systems and integration — Product data representation and exchange — Part 1036: Application module: Independent property)

ИСО/ТС 10303-1047 Системы автоматизации производства и их интеграция. Представление данных об изделии и обмен этими данными. Часть 1047. Прикладной модуль. Действие (ISO/TS 10303-1047, Industrial automation systems and integration — Product data representation and exchange — Part 1047: Application module: Activity)

### 3 Термины и сокращения

#### 3.1 Термины, определенные в ИСО 10303-1

В настоящем стандарте применены следующие термины:

- приложение (application);
- прикладной объект (application object);
- прикладной протокол (application protocol);
- прикладная эталонная модель; ПЭМ (application reference model; ARM);
- данные (data);
- информация (information);
- интегрированный ресурс (integrated resource);
- изделие (product);
- данные об изделии (product data).

#### 3.2 Термин, определенный в ИСО 10303-202

В настоящем стандарте применен следующий термин:

- прикладная интерпретированная конструкция; ПИК (application interpreted construct; AIC).

#### 3.3 Термины, определенные в ИСО/ТС 10303-1001

В настоящем стандарте применены следующие термины:

- прикладной модуль; ПМ (application module; AM);
- интерпретированная модель модуля; ИММ (module interpreted model; MIM).

### 3.4 Термин, определенный в ИСО/ТС 10303-1017

В настоящем стандарте применен следующий термин:

- **общие ресурсы** (common resources).

### 3.5 Сокращения

В настоящем стандарте применены следующие сокращения:

ПМ — прикладной модуль (application module; AM);

ПЭМ — прикладная эталонная модель (application reference model; ARM);

ИММ — интерпретированная модель модуля (module interpreted model; MIM);

URL — унифицированный указатель ресурса (uniform resource locator).

## 4 Информационные требования

В данном разделе определены информационные требования к прикладному модулю «Задание характеристики процесса», представленные в форме ПЭМ.

### Примечания

1 Графическое представление информационных требований приведено в приложении С.

2 Спецификация отображения определена в 5.1. Она устанавливает, как удовлетворяются информационные требования при использовании общих ресурсов и конструкций, определенных в схеме ИММ или импортированных в схему ИММ данного прикладного модуля.

Ниже представлен фрагмент EXPRESS-спецификации, с которого начинается описание схемы **Process\_property\_assignment\_arm**.

EXPRESS-спецификация:

\*)  
SCHEMA Process\_property\_assignment\_arm;  
(\*

### 4.1 Необходимые ПЭМ прикладных модулей

Приведенные ниже операторы языка EXPRESS определяют элементы, импортированные из ПЭМ других прикладных модулей.

EXPRESS-спецификация:

\*)  
USE FROM Activity\_arm; -- ISO/TS 10303-1047  
USE FROM Foundation\_representation\_arm; -- ISO/TS 10303-1006  
USE FROM Independent\_property\_arm; -- ISO/TS 10303-1036  
(\*

### Примечания

1 Схемы, ссылки на которые приведены выше, определены в следующих документах комплекса ИСО 10303:

**Activity\_arm** — ИСО/ТС 10303-1047;

**Foundation\_representation\_arm** — ИСО/ТС 10303-1006;

**Independent\_property\_arm** — ИСО/ТС 10303-1036.

2 Графическое представление схемы **Process\_property\_assignment\_arm** приведено в приложении С, рисунки С.1 и С.2.

### 4.2 Определение типа данных ПЭМ

В данном подразделе определен тип данных ПЭМ прикладного модуля «Задание характеристики процесса».

#### 4.2.1 Тип данных **characterized\_activity\_definition**

Тип данных **characterized\_activity\_definition** является наращиваемым списком альтернативных типов данных, который допускает использование типов данных **Activity** и **Activity\_method**.

Примечание — Список объектных типов данных может быть расширен в прикладных модулях, использующих конструкции данного модуля.

EXPRESS-спецификация:

```
*)  
TYPE characterized_activity_definition = EXTENSIBLE SELECT  
  (Activity,  
   Activity_method);  
END_TYPE;  
(*
```

#### 4.3 Определение объектов ПЭМ

В данном подразделе определены объекты ПЭМ прикладного модуля «Задание характеристики процесса». Объект ПЭМ является простейшим неделимым элементом с характеризующими его атрибутами и представляет собой уникальное понятие прикладной области. Ниже приведены объекты ПЭМ и их определения.

##### 4.3.1 Объект Activity\_property

Объект **Activity\_property** представляет свойство объекта **Activity** или **Activity\_method**.

EXPRESS-спецификация:

```
*)  
ENTITY Activity_property;  
  name : STRING;  
  description : STRING;  
  described_element : characterized_activity_definition;  
END_ENTITY;  
(*
```

Определения атрибутов

**name** — текст, обозначающий объект **Activity\_property**;

**description** — текст, содержащий дополнительную информацию об объекте **Activity\_property**;

**described\_element** — элемент действия, характеристику которого определяет объект

**Activity\_property**.

##### 4.3.2 Объект Activity\_property\_representation

Объект **Activity\_property\_representation** определяет связь между объектом **Activity\_property** и одним из его представлений.

EXPRESS-спецификация:

```
*)  
ENTITY Activity_property_representation;  
  description : OPTIONAL STRING;  
  property : Activity_property;  
  rep : Representation;  
  role : STRING;  
END_ENTITY;  
(*
```

Определения атрибутов

**description** — текст, содержащий дополнительную информацию об объекте **Activity\_property\_representation**. Значение данного атрибута может быть не определено;

**property** — объект **Activity\_property**;

**rep** — объект **Representation**;

**role** — строка, описывающая смысловое значение представления данной характеристики.



*Пример — ‘numerical representation (числовое представление)’ и ‘text representation (текстовое представление)’ являются примерами значений атрибута role.*

### 4.3.3 Объект **Applied\_independent\_activity\_property**

Объект **Applied\_independent\_activity\_property** является подтипом объекта **Activity\_property**, который представляет связь объекта **Activity\_property** с объектом **Independent\_property**. Данный объект определяет, что объект **Activity\_property** является результатом применения объекта **Independent\_property** к данным о действии.

EXPRESS-спецификация:

```
*)
ENTITY Applied_independent_activity_property
  SUBTYPE OF (Activity_property);
  base_element_property : Independent_property;
DERIVE
  SELFActivity_property.name : STRING :=
  base_element_property.property_type;
END_ENTITY;
(*
```

Определения атрибутов

**base\_element\_property** — объект **Independent\_property**, результатом применения которого является объект **Activity\_property**;

**name** — текст, обозначающий объект **Activity\_property**. Значение данного атрибута получают из значения атрибута **property\_type** объекта **Independent\_property**.

```
*)
END_SCHEMA; -- Process_property_assignment_arm
(*
```

## 5 Интерпретированная модель модуля

### 5.1 Спецификация отображения

В настоящем стандарте термин «прикладной элемент» обозначает любой объектный тип данных, определенный в разделе 4, любой из его явных атрибутов и любое ограничение на подтипы. Термин «элемент ИММ» обозначает любой объектный тип данных, определенный в 5.2 или импортированный с помощью оператора USE FROM из другой EXPRESS-схемы, любой из его атрибутов и любое ограничение на подтипы, определенное в 5.2 или импортированное с помощью оператора USE FROM.

В данном подразделе представлена спецификация отображения, определяющая, как каждый прикладной элемент, описанный в разделе 4 настоящего стандарта, отображается на один или несколько элементов ИММ (см. 5.2).

Спецификация отображения для каждого прикладного элемента определена ниже в отдельном пункте. Спецификация отображения атрибута объекта ПЭМ определена в подпункте пункта, содержащего спецификацию отображения данного объекта. Каждая спецификация отображения содержит до пяти секций.

Секция «Заголовок» содержит:

- наименование рассматриваемого объекта ПЭМ или ограничение на подтипы либо
- наименование атрибута рассматриваемого объекта ПЭМ, если данный атрибут ссылается на тип, не являющийся объектным типом данных или типом SELECT, который содержит или может содержать объектные типы данных, либо
- составное выражение вида: «связь объекта <наименование объекта ПЭМ> с объектом <тип данных, на который дана ссылка>, представляющим атрибут <наименование атрибута>», если данный атрибут ссылается на тип данных, являющийся объектным типом данных или типом SELECT, который содержит или может содержать объектные типы данных.

Секция «Элемент ИММ» в зависимости от рассматриваемого прикладного элемента содержит:

- наименование одного или более объектных типов данных ИММ;
- наименование атрибута объекта ИММ, представленное в виде синтаксической конструкции <наименование объекта>. <наименование атрибута>, если рассматриваемый атрибут ссылается на тип, не являющийся объектным типом данных или типом SELECT, который содержит или может содержать объектные типы данных;
- ключевое слово PATH, если рассматриваемый атрибут объекта ПЭМ ссылается на объектный тип данных или на тип SELECT, который содержит или может содержать объектные типы данных;
- ключевое слово IDENTICAL MAPPING, если оба прикладных объекта, присутствующие в прикладном утверждении, отображаются на тот же самый экземпляр объектного типа данных ИММ;
- синтаксическую конструкцию /SUPERTYPE(<наименование супертипа>)/, если рассматриваемый объект ПЭМ отображается как его супертип;
- одну или более конструкций /SUBTYPE(<наименование подтипа>)/, если отображение рассматриваемого объекта ПЭМ является объединением отображений его подтипов.

Если отображение прикладного элемента содержит более одного элемента ИММ, то каждый из этих элементов ИММ представлен в отдельной строке спецификации отображения, заключенной в круглые или квадратные скобки.

Секция «Источник» содержит:

- обозначение стандарта ИСО, в котором определен данный элемент ИММ, для тех элементов ИММ, которые определены в общих ресурсах;
- обозначение настоящего стандарта для тех элементов ИММ, которые определены в схеме ИММ настоящего стандарта.

Если в секции «Элемент ИММ» содержатся ключевые слова PATH или IDENTICAL MAPPING, то данную секцию опускают.

Секция «Правила» содержит наименования одного или более глобальных правил, которые применяются к совокупности объектных типов данных ИММ, перечисленных в секции «Элемент ИММ» или «Ссылочный путь». Если никакие правила не применяются, то данную секцию опускают.

За ссылкой на глобальное правило может следовать ссылка на подпункт, в котором определено данное правило.

Секция «Ограничение» содержит наименование одного или более ограничений на подтипы, которые применяются к совокупности объектных типов данных ИММ, перечисленных в секции «Элемент ИММ» или «Ссылочный путь». Если ограничения на подтипы отсутствуют, то данную секцию опускают.

За ссылкой на ограничение подтипа может следовать ссылка на подпункт, в котором определено данное ограничение.

Секция «Ссылочный путь» содержит:

- ссылочный путь к супертипам в общих ресурсах для каждого элемента ИММ, определенного в настоящем стандарте;
- спецификацию взаимосвязей между элементами ИММ, если отображение прикладного элемента требует связать экземпляры нескольких объектных типов данных ИММ. В этом случае в каждой строке ссылочного пути указывают роль элемента ИММ по отношению к ссылающемуся на него элементу ИММ или к следующему по ссылочному пути элементу ИММ.

В выражениях, определяющих ссылочные пути и ограничения между элементами ИММ, применяют следующие условные обозначения:

- [ ] — в квадратные скобки заключают несколько элементов ИММ или частей ссылочного пути, которые требуются для обеспечения соответствия информационному требованию;
- ( ) — в круглые скобки заключают несколько элементов ИММ или частей ссылочного пути, которые являются альтернативными в рамках отображения для обеспечения соответствия информационному требованию;
- { } — заключенный в фигурные скобки фрагмент ограничивает ссылочный путь для обеспечения соответствия информационному требованию;
- < > — в угловые скобки заключают один или более необходимых ссылочных путей;
- || — между вертикальными линиями помещают объект супертипа;
- > — атрибут, наименование которого предшествует символу ->, ссылается на объектный или выбираемый тип данных, наименование которого следует после этого символа;

- <- — атрибут объекта, наименование которого следует после символа <-, ссылается на объектный или выбираемый тип данных, наименование которого предшествует этому символу;
- [i] — атрибут, наименование которого предшествует символу [i], является агрегированной структурой; ссылка указывает на любой элемент данной структуры;
- [n] — атрибут, наименование которого предшествует символу [n], является упорядоченной агрегированной структурой; ссылка указывает на n-й элемент данной структуры;
- => — объект, наименование которого предшествует символу =>, является супертипом объекта, наименование которого следует после этого символа;
- <= — объект, наименование которого предшествует символу <=, является подтипом объекта, наименование которого следует после этого символа;
- = — строковый (STRING), выбираемый (SELECT) или перечисляемый (ENUMERATION) тип данных ограничен выбором или значением;
- \ — выражение для ссылочного пути продолжается на следующей строке;
- \* — один или более экземпляров взаимосвязанных типов данных могут быть объединены в древовидную структуру. Путь между объектом взаимосвязи и связанными с ним объектами заключают в фигурные скобки;
- — последующий текст является комментарием или ссылкой на раздел;
- \*> — выбираемый или перечисляемый тип данных, наименование которого предшествует символу \*>, расширяется до выбираемого или перечисляемого типа данных, наименование которого следует за этим символом;
- <\* — выбираемый или перечисляемый тип данных, наименование которого предшествует символу <\*, является расширением выбираемого или перечисляемого типа данных, наименование которого следует за этим символом;
- !{ } — заключенный в фигурные скобки фрагмент обозначает отрицательное ограничение на отображение.

Определение и использование шаблонов отображения не поддерживаются в настоящей версии прикладных модулей, однако поддерживается использование предопределенных шаблонов /SUBTYPE/ и /SUPERTYPE/.

#### 5.1.1 Объект **Activity\_property**

Элемент ИММ: action\_property  
Источник: ИСО 10303-49

##### 5.1.1.1 Атрибут **name**

Элемент ИММ: action\_property.name  
Источник: ИСО 10303-49

5.1.1.2 Связь объекта **Activity\_property** с объектом **characterized\_activity\_definition**, представляющим атрибут **described\_element**

Элемент ИММ: PATH  
Ссылочный путь: action\_property  
action\_property.definition ->  
characterized\_action\_definition

5.1.1.3 Связь объекта **Activity\_property** с объектом **Activity**, представляющим атрибут **described\_element**

Элемент ИММ: PATH  
Ссылочный путь: action\_property  
action\_property.definition ->  
characterized\_action\_definition  
characterized\_action\_definition = action  
action => executed\_action  
executed\_action

5.1.1.4 Связь объекта **Activity\_property** с объектом **Activity\_method**, представляющим атрибут **described\_element**

Элемент ИММ: PATH  
Ссылочный путь: action\_property  
action\_property.definition ->  
characterized\_action\_definition

characterized\_action\_definition = action\_method  
action\_method

#### 5.1.1.5 Атрибут **description**

Элемент ИММ: action\_property.description  
Источник: ИСО 10303-49

#### 5.1.2 Объект **Activity\_property\_representation**

Элемент ИММ: action\_property\_representation  
Источник: ИСО 10303-49

5.1.2.1 Связь объекта **Activity\_property\_representation** с объектом **Activity\_property**, представляющим атрибут **property**

Элемент ИММ: PATH  
Ссылочный путь: action\_property\_representation  
action\_property\_representation.property ->  
action\_property

5.1.2.2 Связь объекта **Activity\_property\_representation** с объектом **Representation**, представляющим атрибут **rep**

Элемент ИММ: PATH  
Ссылочный путь: action\_property\_representation  
action\_property\_representation.representation -> representation

#### 5.1.2.3 Атрибут **role**

Элемент ИММ: action\_property\_representation.name  
Источник: ИСО 10303-49

#### 5.1.2.4 Атрибут **description**

Элемент ИММ: action\_property\_representation.description  
Источник: ИСО 10303-49

#### 5.1.3 Объект **Applied\_independent\_activity\_property**

Элемент ИММ: action\_property  
Источник: ИСО 10303-49  
Ссылочный путь: action\_property  
{action\_property = derived\_property\_select  
derived\_property\_select <-  
general\_property\_association.derived\_definition  
general\_property\_association}

5.1.3.1 Связь объекта **Applied\_independent\_activity\_property** с объектом **Independent\_property**, представляющим атрибут **base\_element\_property**

Элемент ИММ: PATH  
Ссылочный путь: action\_property  
action\_property = derived\_property\_select  
derived\_property\_select <-  
general\_property\_association.derived\_definition  
general\_property\_association  
general\_property\_association.base\_definition ->  
general\_property

## 5.2 Сокращенный листинг ИММ на языке EXPRESS

В данном подразделе определена EXPRESS-схема, полученная из таблицы отображений. В ней использованы элементы общих ресурсов или других прикладных модулей и определены конструкции на языке EXPRESS, относящиеся к настоящему стандарту.

В данном подразделе определена интерпретированная модель (ИММ) для прикладного модуля «Задание характеристики процесса», а также определены модификации, которым подвергаются конструкции, импортированные из общих ресурсов.

При использовании в данной схеме конструкций, определенных в общих ресурсах или в прикладных модулях, накладываются следующие ограничения:

- использование объекта, являющегося супертипом, не означает применения любой из его конкретизаций, если только данная конкретизация также не импортирована в схему ИММ;

- использование типа SELECT не означает применения любого из указанных в нем типов данных, если только данный тип также не импортирован в схему ИММ.

EXPRESS-спецификация:

```
*)
SCHEMA Process_property_assignment_mim;
USE FROM Activity_mim; -- ISO/TS 10303-1047
USE FROM Foundation_representation_mim; -- ISO/TS 10303-1006
USE FROM Independent_property_mim; -- ISO/TS 10303-1036
USE FROM process_property_representation_schema -- ISO 10303-49
  (action_property_representation);
USE FROM process_property_schema — ISO 10303-49
  (action_property,
   characterized_action_definition);
USE FROM product_property_definition_schema -- ISO 10303-41
  (derived_property_select,
   general_property_association);
(*
```

Примечания

1 Схемы, ссылки на которые приведены выше, определены в следующих стандартах и документах комплекса ИСО 10303:

<b>Activity_mim</b>	— ИСО/ТС 10303-1047;
<b>Foundation_representation_mim</b>	— ИСО/ТС 10303-1006;
<b>Independent_property_mim</b>	— ИСО/ТС 10303-1036;
<b>process_property_representation_schema</b>	— ИСО 10303-49;
<b>process_property_schema</b>	— ИСО 10303-49;
<b>product_property_definition_schema</b>	— ИСО 10303-41.

2 Графическое представление схемы **Process\_property\_assignment\_mim** приведено в приложении D, рисунок D.1.

```
*)
END_SCHEMA; -- Process_property_assignment_mim
(*
```

**Приложение А  
(обязательное)**

**Сокращенные наименования объектов ИММ**

Наименования объектов, использованных в настоящем стандарте, определены в других стандартах комплекса ИСО 10303, указанных в разделе 2.

Требования к использованию сокращенных наименований содержатся в стандартах тематической группы «Методы реализации» комплекса ИСО 10303.

**Приложение В  
(обязательное)****Регистрация информационных объектов****В.1 Обозначение документа**

Для однозначного обозначения информационного объекта в открытой системе настоящему стандарту присвоен следующий идентификатор объекта:

{ iso standard 10303 part(1040) version(2) }

Смысл данного обозначения установлен в ИСО/МЭК 8824-1 и описан в ИСО 10303-1.

**В.2 Обозначение схем****В.2.1 Обозначение схемы Process\_property\_assignment\_arm**

Для однозначного обозначения в открытой информационной системе схеме **Process\_property\_assignment\_arm**, установленной в настоящем стандарте, присвоен следующий идентификатор объекта:

{ iso standard 10303 part(1040) version(2) schema(1) process-property-assignment-arm(1) }

Смысл данного обозначения установлен в ИСО/МЭК 8824-1 и описан в ИСО 10303-1.

**В.2.2 Обозначение схемы Process\_property\_assignment\_mim**

Для однозначного обозначения в открытой информационной системе схеме **Process\_property\_assignment\_mim**, установленной в настоящем стандарте, присвоен следующий идентификатор объекта:

{ iso standard 10303 part(1040) version(2) schema(1) process-property-assignment-mim(2) }

Смысл данного обозначения установлен в ИСО/МЭК 8824-1 и описан в ИСО 10303-1.

**Приложение С**  
**(справочное)**

**EXPRESS-G диаграммы ПЭМ**

Диаграммы на рисунках С.1 и С.2 получены из сокращенного листинга ПЭМ на языке EXPRESS, определенного в разделе 4. В диаграммах использована графическая нотация EXPRESS-G языка EXPRESS.

В данном приложении приведены два разных представления ПЭМ прикладного модуля «Задание характеристики процесса»:

- представление на уровне схем отображает импорт конструкций, определенных в схемах ПЭМ других прикладных модулей, в схему ПЭМ данного прикладного модуля с помощью операторов USE FROM;
- представление на уровне объектов отображает конструкции на языке EXPRESS, определенные в схеме ПЭМ данного прикладного модуля, и ссылки на импортированные конструкции, которые конкретизированы или на которые имеются ссылки в конструкциях схемы ПЭМ рассматриваемого прикладного модуля.

**П р и м е ч а н и е** — Оба эти представления являются неполными. Представление на уровне схем не отображает схем ПЭМ модулей, которые импортированы косвенным образом. Представление на уровне объектов не отображает импортированных конструкций, которые не конкретизированы или на которые отсутствуют ссылки в конструкциях схемы ПЭМ рассматриваемого прикладного модуля.

Графическая нотация EXPRESS-G определена в ИСО 10303-11, приложение D.

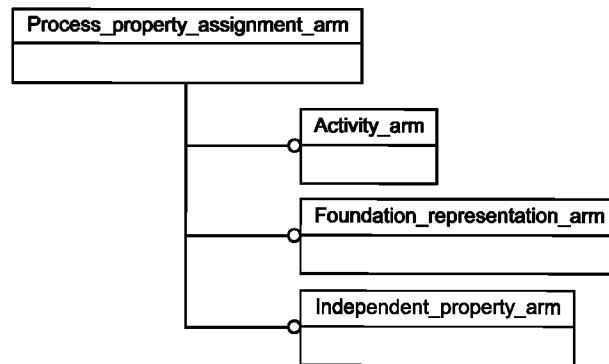


Рисунок С.1 — Представление ПЭМ на уровне схем в формате EXPRESS-G (диаграмма 1 из 1)

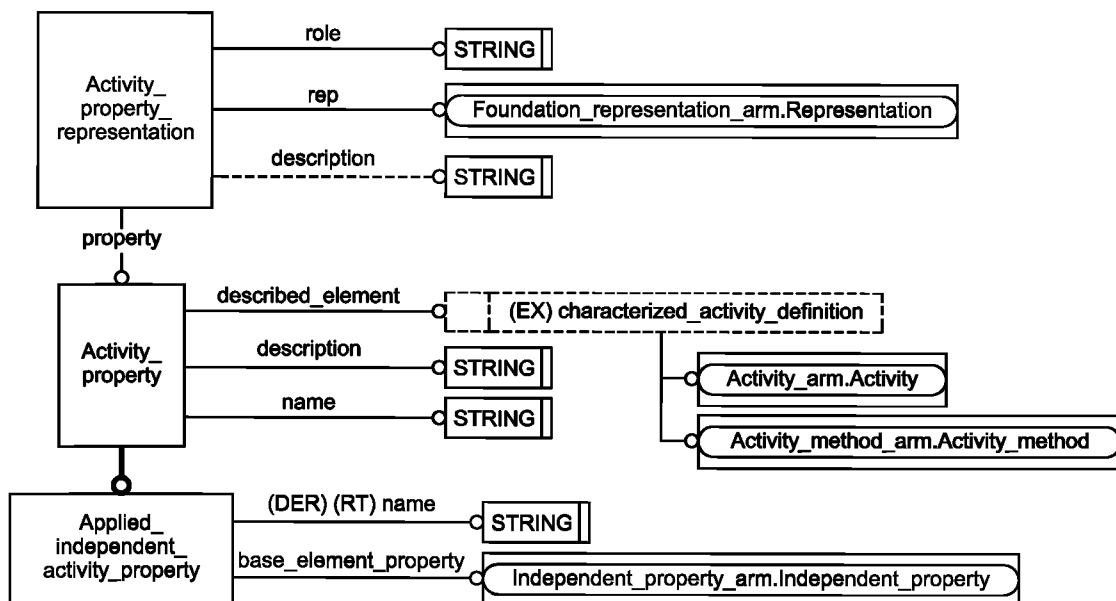


Рисунок С.2 — Представление ПЭМ на уровне объектов в формате EXPRESS-G (диаграмма 1 из 1)



Приложение D  
(справочное)

**EXPRESS-G диаграмма ИММ**

Диаграмма на рисунке D.1 получена из сокращенного листинга ИММ на языке EXPRESS, определенного в 5.2. В диаграмме использована графическая нотация EXPRESS-G языка EXPRESS.

В данном приложении приведено представление ИММ прикладного модуля «Задание характеристики процесса» на уровне схем, которое отображает импорт конструкций, определенных в схемах ИММ других прикладных модулей или в схемах общих ресурсов, в схему ИММ данного прикладного модуля с помощью операторов USE FROM.

**П р и м е ч а н и е** — Представление на уровне схем не отображает схемы ИММ модулей, которые импортированы косвенным образом.

Графическая нотация EXPRESS-G определена в ИСО 10303-11, приложение D.

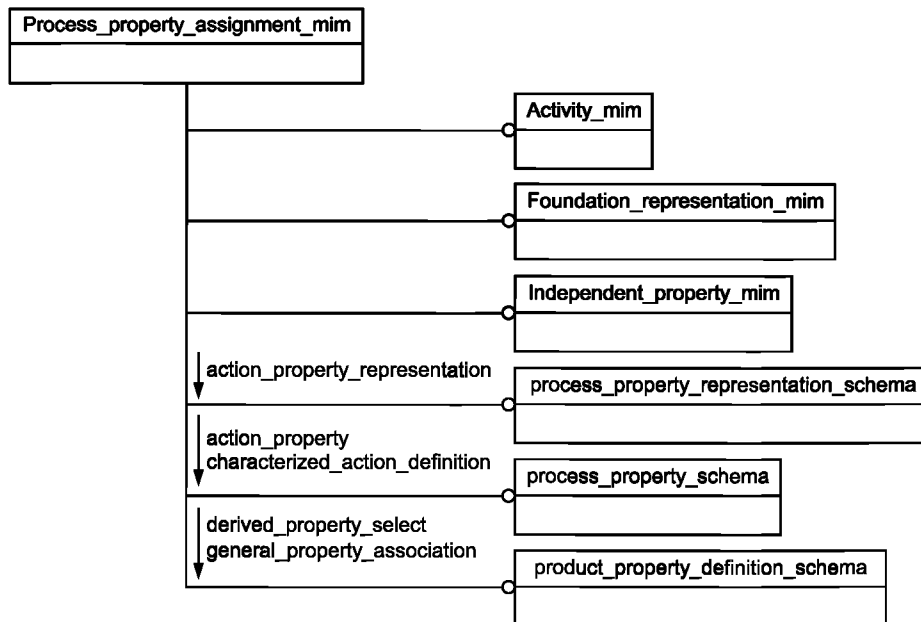


Рисунок D.1 — Представление ИММ на уровне схем в формате EXPRESS-G (диаграмма 1 из 1)

**Приложение Е**  
**(справочное)**

**Машинно-интерпретируемые листинги**

В данном приложении приведены ссылки на сайты, на которых представлены листинги наименований объектов на языке EXPRESS и соответствующих сокращенных наименований, установленных или на которые даются ссылки в настоящем стандарте. На этих же сайтах также представлены листинги всех EXPRESS-схем, определенных в настоящем стандарте, без комментариев и другого поясняющего текста. Эти листинги доступны в машинно-интерпретируемой форме и могут быть получены по следующим адресам URL:

сокращенные наименования: [http://www.tc184-sc4.org/Short\\_Names/](http://www.tc184-sc4.org/Short_Names/);

EXPRESS: <http://www.tc184-sc4.org/EXPRESS/>.

Если доступ к этим сайтам невозможен, следует обратиться в центральный секретариат ИСО или непосредственно в секретариат ИСО ТК184/ПК4 по адресу электронной почты: [sc4sec@tc184-sc4.org](mailto:sc4sec@tc184-sc4.org).

**П р и м е ч а н и е** — Информация, представленная в машинно-интерпретированном виде по указанным выше адресам URL, является справочной. Обязательным является текст настоящего стандарта.

**Приложение ДА**  
**(справочное)**

**Сведения о соответствии ссылочных международных стандартов  
и документов национальным стандартам Российской Федерации**

Таблица ДА.1

Обозначение ссылочного международного стандарта, документа	Степень соответствия	Обозначение и наименование соответствующего национального стандарта
ИСО/МЭК 8824-1	IDT	ГОСТ Р ИСО/МЭК 8824-1—2001 «Информационная технология. Абстрактная синтаксическая нотация версии один (ASN.1). Часть 1. Спецификация основной нотации»
ИСО 10303-1	IDT	ГОСТ Р ИСО 10303-1—99 «Системы автоматизации производства и их интеграция. Представление данных об изделии и обмен этими данными. Часть 1. Общие представления и основополагающие принципы»
ИСО 10303-11	IDT	ГОСТ Р ИСО 10303-11—2009 «Системы автоматизации производства и их интеграция. Представление данных об изделии и обмен этими данными. Часть 11. Методы описания. Справочное руководство по языку EXPRESS»
ИСО 10303-21	IDT	ГОСТ Р ИСО 10303-21—2002 «Системы автоматизации производства и их интеграция. Представление данных об изделии и обмен этими данными. Часть 21. Методы реализации. Кодирование открытым текстом структуры обмена»
ИСО 10303-41	IDT	ГОСТ Р ИСО 10303-41—99 «Системы автоматизации производства и их интеграция. Представление данных об изделии и обмен этими данными. Часть 41. Интегрированные обобщенные ресурсы. Основы описания и поддержки изделий»
ИСО 10303-49	IDT	ГОСТ Р ИСО 10303-49—2003 «Системы автоматизации производства и их интеграция. Представление данных об изделии и обмен этими данными. Часть 49. Интегрированные обобщенные ресурсы. Структура и свойства процесса»
ИСО 10303-202	—	*
ИСО/ТС 10303-1001	IDT	ГОСТ Р ИСО/ТС 10303-1001—2010 «Системы автоматизации производства и их интеграция. Представление данных об изделии и обмен этими данными. Часть 1001. Прикладной модуль. Присваивание внешнего вида»
ИСО/ТС 10303-1006	IDT	ГОСТ Р ИСО/ТС 10303-1006—2010 «Системы автоматизации производства и их интеграция. Представление данных об изделии и обмен этими данными. Часть 1006. Прикладной модуль. Представление основы»
ИСО/ТС 10303-1017	—	ГОСТ Р ИСО/ТС 10303-1017—2010 «Системы автоматизации производства и их интеграция. Представление данных об изделии и обмен этими данными. Часть 1017. Прикладной модуль. Идентификация изделия»
ИСО/ТС 10303-1036	—	*

## Окончание таблицы ДА.1

Обозначение ссылочного международного стандарта, документа	Степень соответствия	Обозначение и наименование соответствующего национального стандарта
ИСО/ТС 10303-1047	—	*
<p>* Соответствующий национальный стандарт отсутствует. До его утверждения рекомендуется использовать перевод на русский язык данного международного стандарта (документа). Перевод данного международного стандарта (документа) находится в Федеральном информационном фонде технических регламентов и стандартов.</p> <p>П р и м е ч а н и е — В настоящей таблице использовано следующее условное обозначение степени соответствия стандартов: - IDT — идентичные стандарты.</p>		

**Библиография**

- [1] Guidelines for the content of application modules, ISO TC184/SC4/N1685, 2004-02-27

УДК 656.072:681.3:006.354

ОКС 25.040.40

П87

ОКСТУ 4002

Ключевые слова: автоматизация производства, средства автоматизации, интеграция систем автоматизации, промышленные изделия, данные об изделиях, представление данных, обмен данными, прикладные модули, характеристики процесса, представление характеристик

---

Редактор *Н.В. Авилочкина*  
Технический редактор *В.Н. Прусакова*  
Корректор *В.И. Варенцова*  
Компьютерная верстка *О.Д. Черепковой*

Сдано в набор 13.01.2014. Подписано в печать 06.02.2014. Формат 60x84<sup>1</sup>/<sub>8</sub>. Гарнитура Ариал. Усл. печ. л. 2,79.  
Уч.-изд. л. 2,20. Тираж 62 экз. Зак. 191.

---

Издано и отпечатано во ФГУП «СТАНДАРТИНФОРМ», 123995 Москва, Гранатный пер., 4.  
[www.gostinfo.ru](http://www.gostinfo.ru) [info@gostinfo.ru](mailto:info@gostinfo.ru)