

СССР
НОРМАЛИ МАШИНОСТРОЕНИЯ

СКОБЫ И ШАБЛОНЫ ЛИСТОВЫЕ

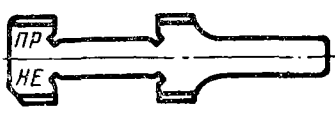
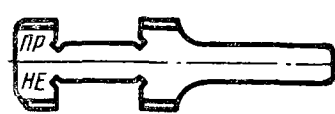
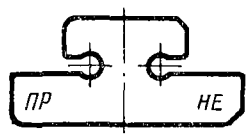
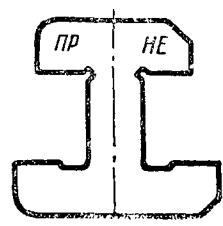
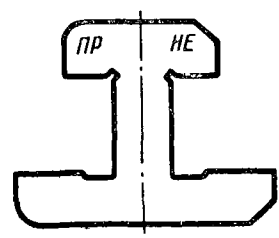
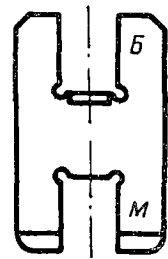
СТАНДАРТГИЗ
МОСКВА — 1961

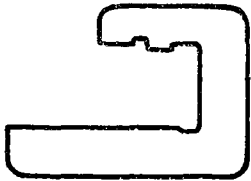
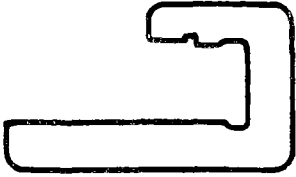

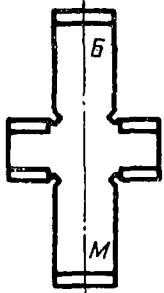
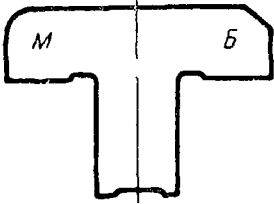
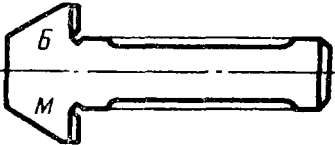
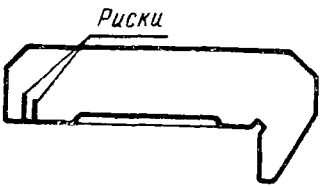
СССР
НОРМАЛИ МАШИНОСТРОЕНИЯ

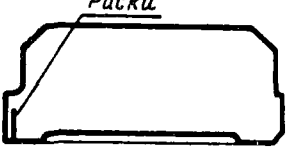
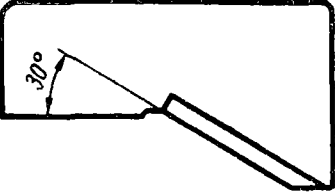
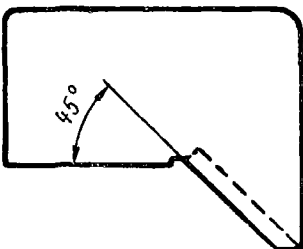
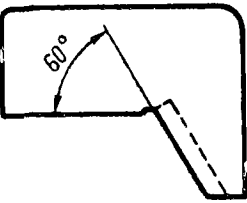
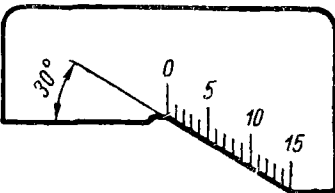
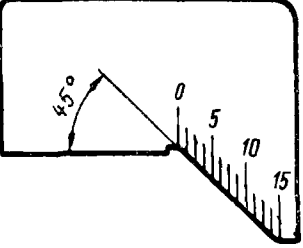
СКОБЫ И ШАБЛОНЫ ЛИСТОВЫЕ

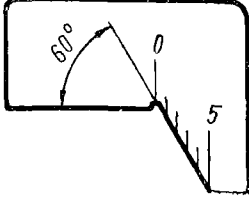
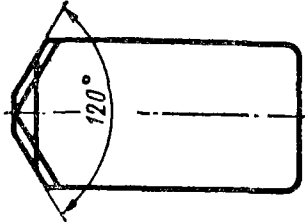
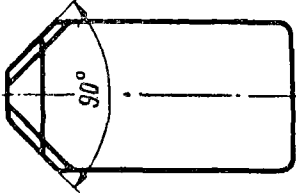
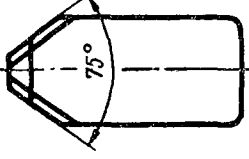
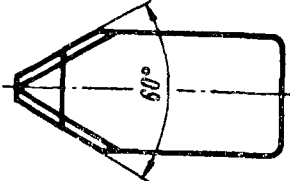
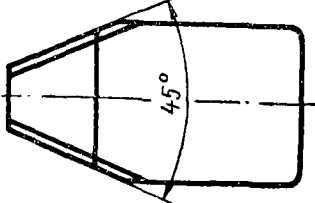
ГОСУДАРСТВЕННОЕ ИЗДАТЕЛЬСТВО СТАНДАРТОВ
МОСКВА — 1961

СОДЕРЖАНИЕ

Номер нормалн	Обозначение	Наименование	Э с к и з	Стр.
МН 1401—61	8102-2000	Скобы двусторонние с ручкой для длин от 2 до 250 мм		7
МН 1402—61	8102-2150	Скобы двусторонние с ручкой и удлиненными губками для длин от 20 до 150 мм		11
МН 1403—61	8150-0000	Скобы двусторонние для высот от 3 до 6 мм		14
МН 1404—61	8150-0030	Скобы двусторонние для высот свыше 6 до 100 мм		16
МН 1405—61	8150-0100	Скобы двусторонние с удлиненными губками для высот свыше 6 до 100 мм		19
МН 1406—61	8150-1000	Шаблоны двусторонние для высот от 1 до 100 мм		22

Номер нормал	Обозначение	Наименование	Эскиз	Стр.
МН 1407—61	8150-3000	Скобы односторонние для высот от 6 до 200 мм		29
МН 1408—61	8150-3100	Скобы односторонние с удлиненными губками для высот от 6 до 100 мм		32
МН 1409—61	8150-4000	Шаблоны односторонние для высот от 1 до 75 мм		35
МН 1410—61	8151-0000	Шаблоны двусторонние для глубин от 1 до 100 мм		40
МН 1411—61	8151-2000	Шаблоны односторонние для глубин от 1 до 70 мм		47
МН 1412—61	8153-0000	Шаблоны двусторонние для уступов от 3 до 300 мм		53
МН 1413—61	8166-0000	Шаблоны с рисками для длин от 3 до 300 мм		57

Номер нормал	Обозначение	Наименование	Эскиз	Стр.
МН 1414—61	8166-0500	Шаблоны-уступомеры для длин от 20 до 300 мм		61
МН 1415—61	8371-0000	Шаблоны для наружных фасок с углом 30°		64
МН 1416—61	8371-0020	Шаблоны для наружных фасок с углом 45°		65
МН 1417—61	8371-0040	Шаблоны для наружных фасок с углом 60°		66
МН 1418—61	8371-0070	Шаблоны шкальные для наружных фасок с углом 30°		67
МН 1419—61	8371-0080	Шаблоны шкальные для наружных фасок с углом 45°		68

Номер нормал	Обозначение	Наименование	Эскиз	Стр.
МН 1420—61	8371-0090	Шаблоны шкальные для наружных фасок с углом 60°		69
МН 1421—61	8371-0100	Шаблоны для внутренних фасок с углом 120°		70
МН 1422—61	8371-0150	Шаблоны для внутренних фасок с углом 90°		71
МН 1423—61	8371-0200	Шаблоны для внутренних фасок с углом 75°		73
МН 1424—61	8371-0210	Шаблоны для внутренних фасок с углом 60°		74
МН 1425—61	8371-0220	Шаблоны для внутренних фасок с углом 45°		75
МН 1426—61	—	Скобы и шаблоны листовые. Технические требования		76

СССР

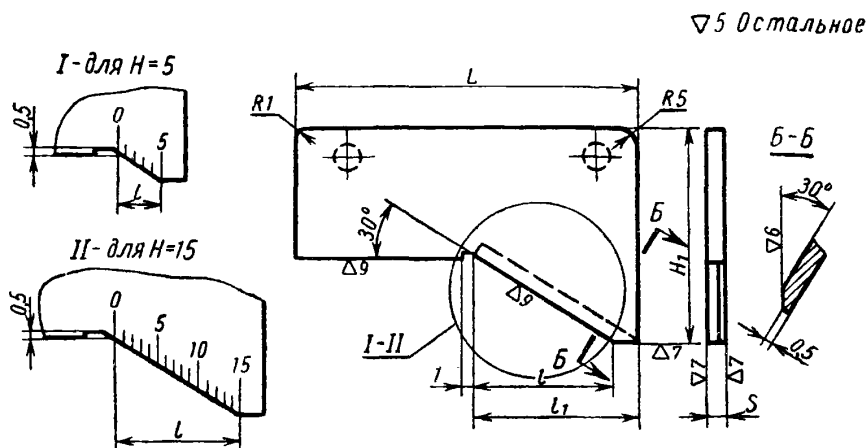
Всесоюзный
научно-исследовательский
институт
по нормализации
в машиностроении
(ВНИИНМАШ)

НОРМАЛЬ МАШИНОСТРОЕНИЯ

ШАБЛОНЫ ШКАЛЬНЫЕ ДЛЯ НАРУЖНЫХ
ФАСОК С УГЛОМ 30°

МН 1418—61

8371-0070



Пример обозначения шаблона $l=15$ мм:

Шаблон 8371-0072

Размеры в мм

Обозначение	l (доп. откл. $\pm 0,05$)	H_1	L	S	l_1	Вес кг	Приме- няемость
8371-0071	5	32	40	2	10	0,025	
8371-0072	15	40	60	2,5	20	0,07	

1. Материал: сталь марки 15 или 20 — по ГОСТ 1050—60, сталь марки У8А — по ГОСТ 1435—54.
2. Твердость рабочих поверхностей — HRC 56—64.
3. Нерабочие поверхности оксидировать.
4. Допуск на угол 30° — по 8-й степени точности ГОСТ 8908—58.
5. Цена деления 1 мм.
6. Риски наносить перпендикулярно опорной плоскости с противоположной стороны скоса 30° до пересечения с мерительной плоскостью.
7. Толщина рисок 0,1—0,15 мм, длина коротких рисок 4 мм, длинных рисок — 6,5 мм
8. Риски должны быть черными, отчетливыми, с ровными краями.
9. Остальные технические требования — по МН 1426—61.
10. Маркировать: обозначение, угол 30° и товарный знак.

Разработана
Бюро взаимозаменяемости

Утверждена ВНИИНМАШем
15/II 1961 г.

Срок введения I/I 1962 г.