ЛЕНИНГРАДСКИЙ ГОРОДСКОЙ СОВЕТ ДЕПУТАТОВ ТРУДЯЩИХСЯ ИСПОЛНИТЕЛЬНЫЙ КОМИТЕТ
АРХИТЕКТУРНО-ПЛАНИРОВОЧНОЕ УПРАВЛЕНИЕ
ПРОЕКТНЫЙ ИНСТИТУТ ЛЕНПРОЕКТ

СЕРИЯ 1Лг-606 ТИПОВЫХ ПРОЕКТОВ
КРУПНОПАНЕЛЬНЫХ ЖИЛЫХ ДОМОВ

ТИПОВОЙ ПРОЕКТ
1Лг-606

9-ЭТАЖНЫЙ 7-СЕКЦИОННЫЙ 426-КВАРТИРНЫЙ ЖИЛОЙ ДОМ

АЛЬБОМ II
ТИПОВЫЕ ЧЕРТЕЖИ СЕРИИ

РАЗДЕЛ 3
ЧЕРТЕЖИ ЭЛЕКТРОТЕХНИЧЕСКОГО ОБОРУДОВАНИЯ
ЭТТ

РАЗРАБОТАН МАСТЕРСКОЙ №4 ЛЕНПРОЕКТА
1964

V

Наименование чертежа	N листа	N стр.
Перечень чертежей раздела 3 альбома II	ЭТТ	
Групповая сеть освещения левой торцевой		
секции 1го эт.	ЭТТ-1	
Групповая сеть освещения правой торцевой и		
фронтальной секции 1го этажа	ЭТТ-2	
Групповая сеть освещения секций типового этажа	ЭТТ-3	
Схема радиотрансляционной сети на плане		
фронтальной секции 1го этажа	ТТР-1	
Схема радиотрансляционной сети на плане		
правой торцевой секции 1го этажа	ТТР-2	
Схема радиотрансляционной сети на плане		
левой торцевой секции 1го этажа	ТТР-3	
Схема радиотрансляционной сети на плане		
торцевой секции 2,3,4,5,6,7,8 и 9 этажей	ТТР-4	
Схема радиотрансляционной сети на плане		
фронтальной секции 2,3,4,5,6,7,8 и 9 этажей.	ТТР-5	

~~Отлито скорректировано черт. ЭТТ-2,4,3.~~
~~26-VII-70 г.~~

ЛЕНПРОЕКТ	Гл. инж. ин-та	—	Калинов	Гл. констр. м.	Ильина	Разработал	—	Проверил	
	Гл. констр. ин-та	—	Панфилов	Гл. архит. пр-та	Русатов	Согласов.	Инженер ОВ —	Внесены изменения	
	Мастерская № 4			АВТ. пр-та	Васильев, Кисилева, Ковалева, Хлынова		Инженер ВиК —	Рег. N	Должн.
	Рутов. мост.		Васильев	СП инж. оборуд.	Михачев		Инженер 203 —	Дата	Подпись
				Рассчитал			Инженер эл.		Фамилия
							Инженер связи		Самсонова
									Соколов

Шифр: 67/15-1
Дата: XII-64.

ЧЕРТЕЖИ ОБЩИЕ НА СЕРИЮ	Перечень чертежей раздела 3 альбома II	СЕРИЯ 1Лг-606	ЛИСТ ЭТТ-	1964

VI

инв. N: 7799

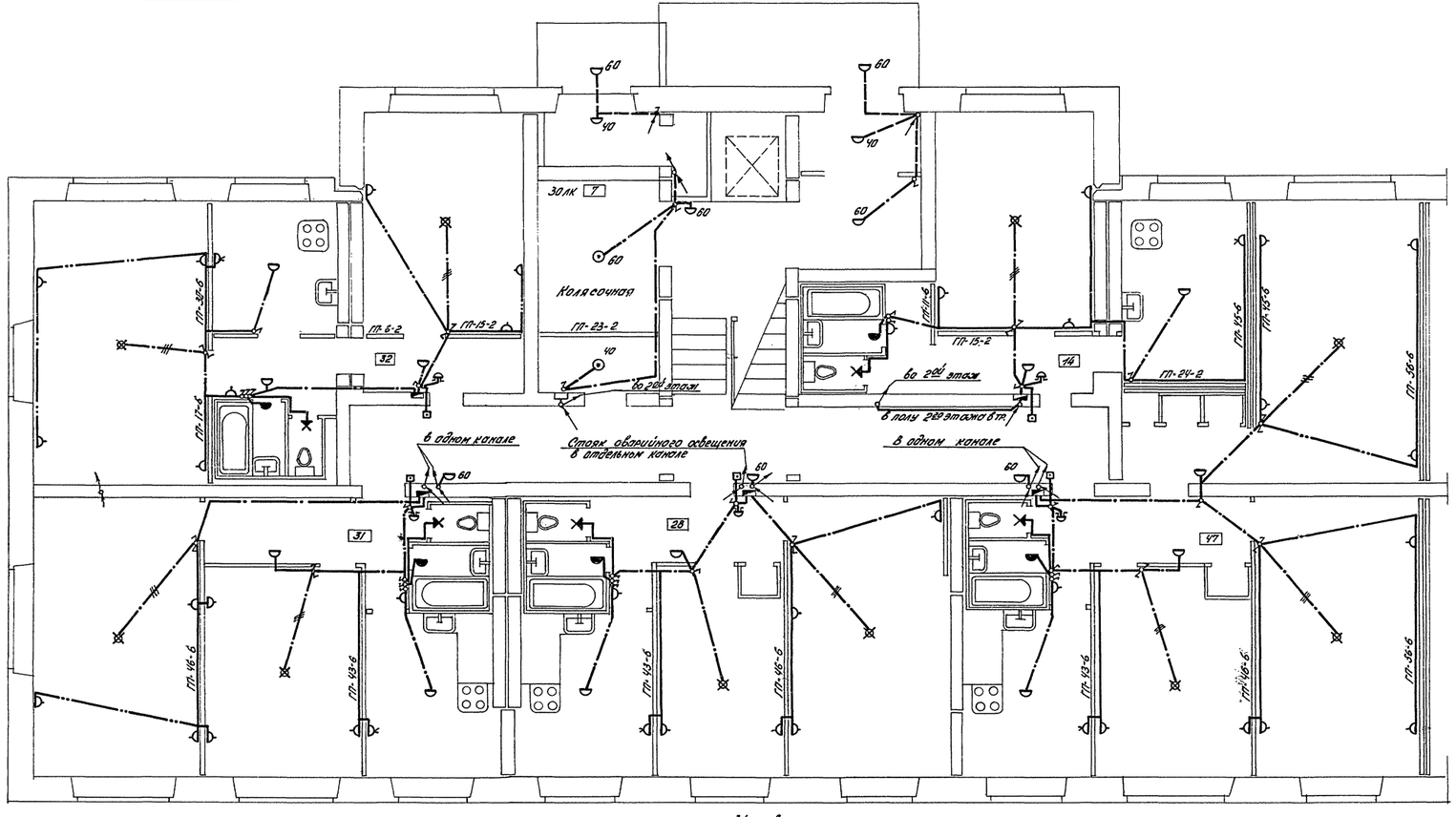

Условные обозначения:

Прокладка в полу верхнего этажа
" в полу данного этажа.
" в канале гипсолитовой перегородки.

Спецификация материалов на секцию

№ п/п	Наименование	Тип или марка	Ед. изм.	Сечен. мм² диам. мм.	Кол-чество	Завод изготовитель или № черт.
1	2	3	4	5	6	7
	Изделия					
1.	Щиток квартирный с почетным выключателем типа ПВ-2-10, двумя автоматами типа АБ-25, с розеткой на 15а и местом для счетчика в комплекте с обрамлением.		шт.		4	
2.	То же, на 1 группу с одним автом. АБ25		"		1	
3.	Блок на 3 однополюсных выключателя и 1 двухполюсную штепсельную розетку	БВШ	"		4	
4.	То же, на 2 выключателя и 1 штепсельную розетку	БВШ	"		1	
5.	Крюк специальный для подвески осветительной арматуры с переходной розеткой на 3 клеммы.		"		10	
	Материалы					
1.	Счетчик однофазного тока на 230в 5а	СО-1	"		5	
2.	Патрон стенной		"		5	
3.	Шар-плафон		"	ф150	21	
4.	Арматура для ванных комнат ПАН		"		5	
5	Арматура „люцетта"		"		2	
6.	Розетка штепсельная двухполюсная до 10а для утопленного монтажа		"		30	
7.	То же на 4 гнезда		"		5	
8	Выключатель однополюсный до 6а для утопленного монтажа		"		11	
9.	Выключатель групповой на 2 зажигания для утопленного монтажа		"		9	
10.	Звонок электрический	ЗД	"		5	
11.	Кнопка звонковая.		"		5	
12.	Провод установочный с алюминиевой жилой с поливинилхлоридной изоляцией однажильный	АПВ	м.	2,5	530	
13	Провод установочный с алюминиевой жилой с поливинилхлоридной изоляцией для скрытой проводки, двухжильный	АППВ	"	2х2,5	45	
14.	То же, трехжильный	"	"	3х2,5	13	
15.	Кабель телефонный абонентский	ТАПК	"	12х0,5	15	
16	Труба стальная электросварная толщиной стенок 1мм наружный ф15мм		м.		120	
17.	Кабель в негорючей резиновой оболочке с алюминиевыми жилами	НРГ	"	2х4	2	
18.	Провод с резиновой изоляцией в трубчатой метал. фальцованной оболочке с алюминиевыми жилами	АПРТФ	"	2х2,5	–	

Пояснения к проекту см. чертеж ЭТ-1

Чертежи общие на серию	Групповая сеть освещения левой торцевой секций 1го этажа.	серия- 1Лг-606	лист ЭТ-1	1964

ЛЕНПРОЕКТ

Шифр: 6115/1 гл.
Дата: XII 1964 г.

Согласовано
Гл. инженер проекта Шмаков
Гл. инженер Шмаков
Гл. архитектор Шмаков
Гл. конструктор Шмаков
Гл. специалист Шмаков
Нач. отдела Шмаков
Нач. мастерской Шмаков
Рук. групп. Шмаков
Исп. Шмаков

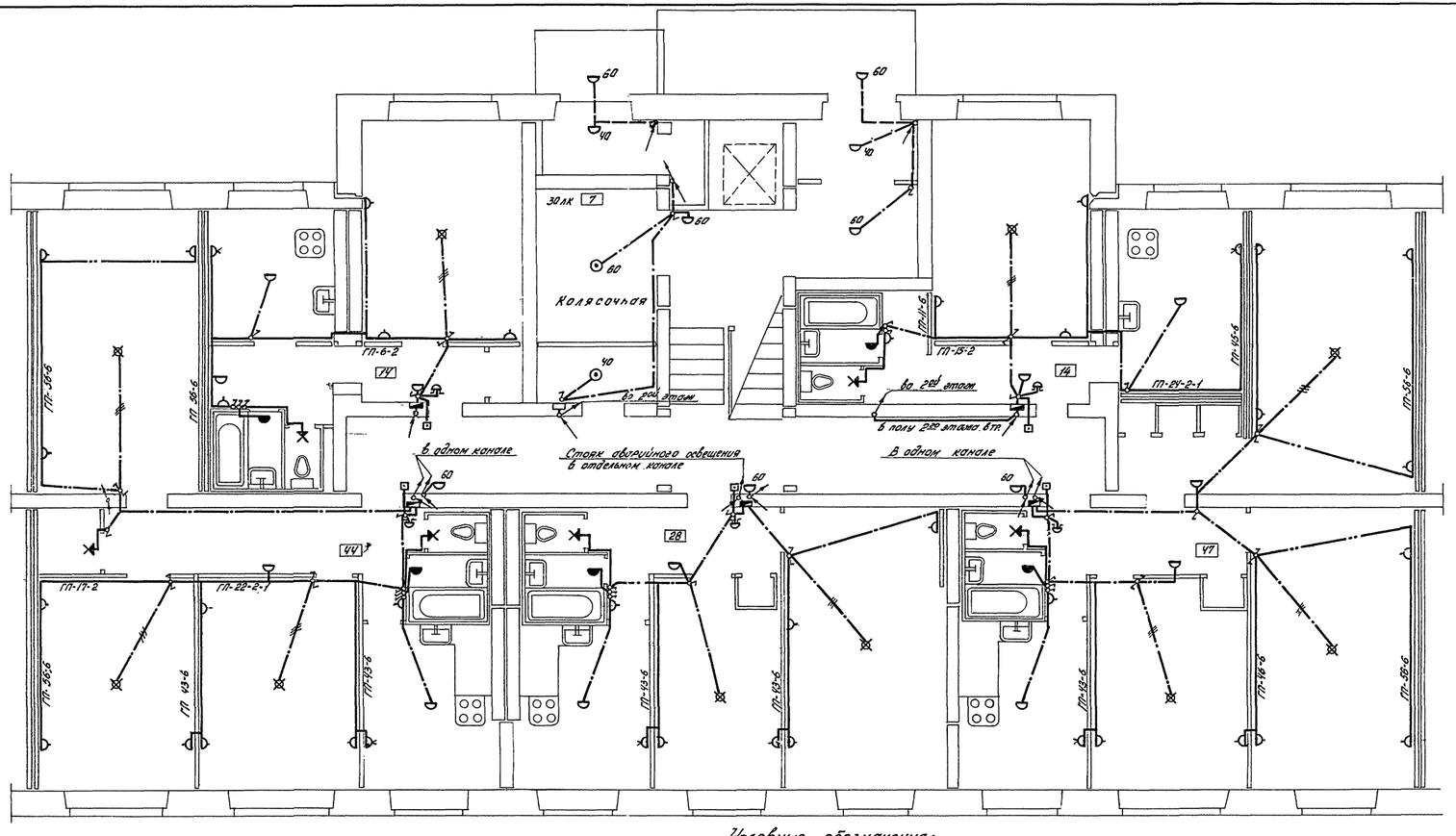

Условные обозначения:

- Прокладка в полу верхнего этажа
- " в полу данного этажа.
- " в канале гипсолитовой перегородки.

Пояснения к проекту см. чертеж ЭТ-1

Спецификация материалов на секцию

№ п/п	Наименование.	Тип или марка	Ед. из-мер.	Сечен. мм² диам. мм.	Коли-чество	Завод изгото-витель или №² черт.
1	2	3	4	5	6	7
1.	Щиток квартирный с пакетным выключателем типа ПВ-2-10, двумя автоматами типа АЕ-25 с розеткой на 15а и местом для счетчика в комплекте с оборудением.		шт.		3	
2.	То же, на 1 группу с одним автоматом АЕ-25		"		2	
3.	Блок на 3 однополюсных выключателя и 1 двухполюсную штепсельную розетку.	БВШ	"		4	
4.	То же, на 2 выключателя и 1 штепсельную розетку:	БВШ	"		1	
5.	Крюк специальный для подвески осветительной арматуры с переходной розеткой на 3 клеммы		"		10	
	Материалы					
1.	Счетчик однофазного тока на 250в 5а	СО-1	"		5	
2.	Патрон стенной		"		6	
3.	Подвес специальный с клеммной розеткой для светильника.		"		–	
4.	Шар-плафон		"	ф150	21	
5.	Арматура для ванных комнат ПВН		"		5	
6.	Арматура „люцетта"		"		2	
7.	Розетка штепсельная двухполюсная до 10а для утопленного монтажа.		"		29	
8.	То же на 4 гнезда		"		5	
9.	Выключатель однополюсный до 6а для утопленного монтажа.		"		13	
10.	Выключатель групповой на 2 зажигания для утопленного монтажа.		"		9	
11.	Звонок электрический.	ЗД	"		5	
12.	Кнопка звонковая.		"		5	
13.	Провод установочный с алюминиевой жилой с поливинилхлоридной изоляцией, одножильный.	АПВ	м.	2.5	530	
14.	Провод установочный с алюминиевой жилой с поливинилхлоридной изоляцией для скрытой проводки, двухжильный	АПВС	"	2х2.5	45	
15.	То же, трехжильный.	"	"	3х2.5	15	
16.	Кабель телефонный абонентский	ТРПК	"	1х2х0.5	15	
17.	Труба стальная электросварная тонкостенной стенки 1мм. наружный ф 13 мм.		м.		120	
18.	Кабель в негорючей резиновой оболочке с алюминиевыми жилами.	КРГ	"	2х4	2	
19.	Провод с резиновой изоляцией в трубчатой метал. фольгованной оболочке с алюминиевыми жилами.	АТПРФ	"	2х2.5	–	

Чертежи общие на серию	Групповая сеть освещения фронтальной и правой торцевой секций 120 этажно.	Серия 1Лг-606	Лист ЭТТ-2	1964

ЛЕНПРОЕКТ

Шифр: 6715/1т

Дата: Нач.

Гл. инж. проекта Ю. Ф. Ковалев

Рук. мастер. Ф. Ф. Ковалев

Гл. инженер проекта Ю. Ф. Ковалев

Гл. специалист Ю. Ф. Ковалев

Нормоконтролер Ю. Ф. Ковалев

Электрик Ю. Ф. Ковалев

Проверил Ю. Ф. Ковалев

Разработал Ю. Ф. Ковалев

Согласовано

Утверждено

Инв. № подл. | Подпись и дата | Взам. инв. №

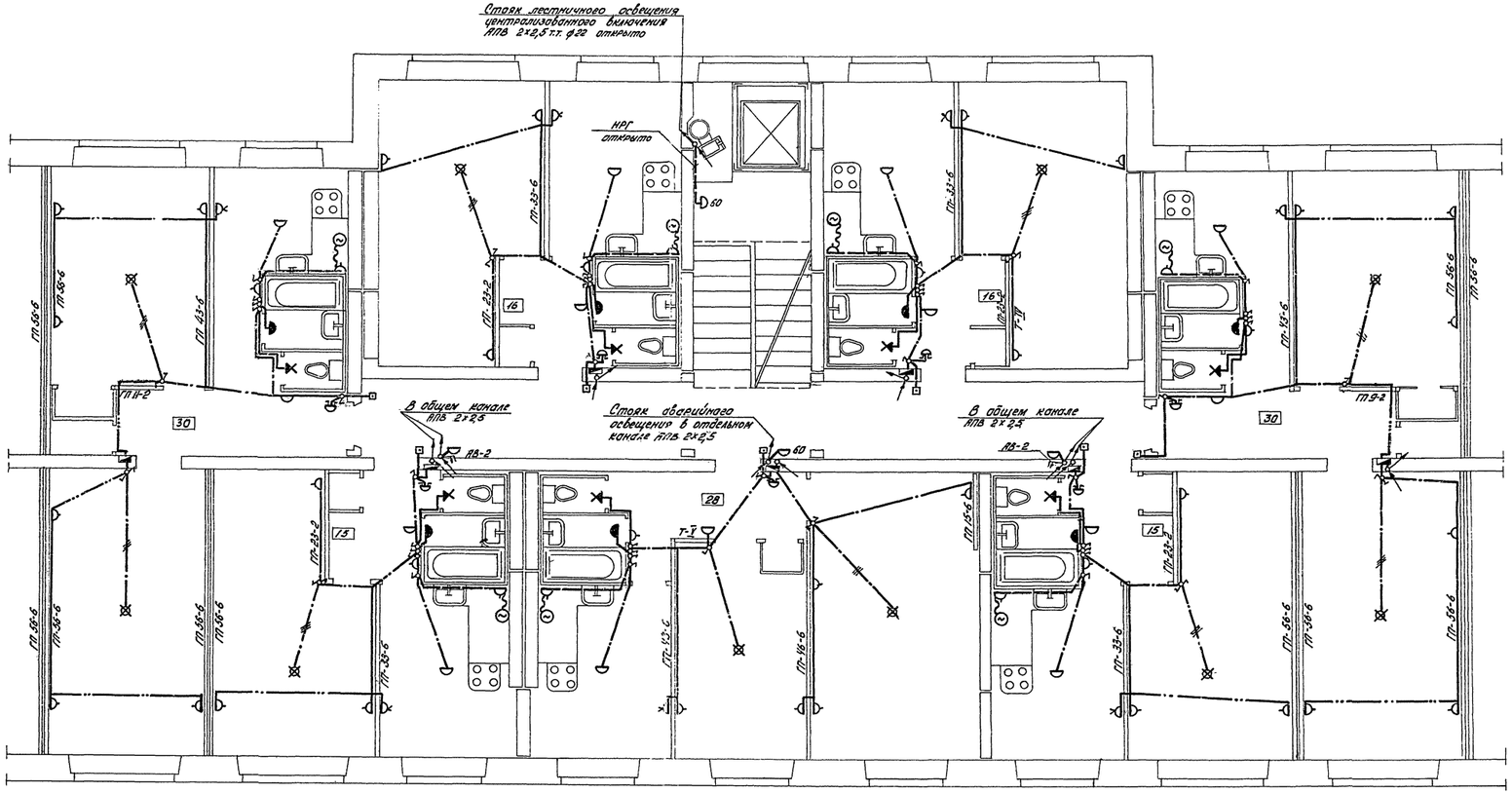

Условные обозначения:

- Прокладка в полу верхнего этажа
- " в полу данного этажа.
- " в канале гипсолитовой перегородки
- " у потолка открыто в трубах.
- " проводом АТПРФ открыто.

Спецификация материалов на секцию.

№№ п/п	Наименование.	Тип или марка	Ед. изм.	Сечен. мм² Диам. мм.	Количество	Завод изготовитель или №² черт.
1	2	3	4	5	6	7
	Изделия					
1.	Щиток квартирный с пакетным выключателем типа ПР 2-10, двумя автоматами типа АЕ-23, с расцепителем на 50 ампер для счетчика в комплекте с обрамлен.		шт.		3	
2.	То же, на 1 группу с одним автом. АЕ-23		"		4	
3.	Блок на 3 однополюсных выключателя и 1 двухполюсную штепсельную розетку	БВШ	"		7	
4.	То же, на 2 выключателя и 1 штепсельную розетку	БВШ.	"		–	
5.	Крюк специальный для подвески осветит. арматуры с переходной розеткой наименов.		"		10	
	Материалы					
1.	Счетчик однофазного тока на 220в 5а	СО-1	"		7	
2.	Патрон стенной		"		7	
3.	Подвес специальный с клеммной розеткой для светильника		"		–	
4.	Шар-плафон		"	ф 150	18	
5.	Арматура для ванных комнат ПУН		"		7	
6.	Арматура, люцетта		"		–	
7.	Розетка штепсельная двухполюсная до 10а для утопленного монтажа.		"		29/36	
8.	То же на 1 гнездо.		"		7	
9.	Выключатель однополюсный до 6а для утопленного монтажа		"		8/15	
10.	Выключатель групповой на 2 заземления для утопленного монтажа		"		9	
11.	Звонок электрический	ЗД.	"		7	
12.	Кнопка звонковая		"		7	
13.	Провод установочный с алюминиевой жилой с полихлорвинил. изоляцией, одножил.	АПВ	м.	2,5	560/630	
14.	Провод установочный с алюминиевой жилой с полихлорвиниловой изоляцией для скрытой проводки, двухжильный	АППВС	"	2х2,5	45/55	
15.	То же, трехжильный.	"	"	3х2,5	15	
16.	Кабель телефонный абонентский.	ТРПК	"	1х2х0,5	20	
17.	Труба стальная электросварн. толщиной стенок 1 мм наружный ф 15мм.		м.		120/135	
18.	Кабель 3 многожильный резиновой оболочке с алюминиевыми жилами.	НРГ	"	2х4	2	
19.	Провод с резиновой изоляцией в трубчатой метал. фальцованной оболочке с алюминиевыми жилами.	АТПРФ	"	2х2,5	6	

Пояснения к проекту см. чертеж ЭТ-1

Цифры в скобках – для 7, 8, 9 эт.

Чертежи общие на серию.	Групповая сеть освещения торцевой и фронтальной секций типового этажа.	Серия 11Г-606	Лист ЭТТ-3	1964

ЛЕНПРОЕКТ

Гл. специалист Мокеевская

Рук. маст. Ромашкина

Шифр 5115/пп

Дата: 1984

Гл. инж. проекта Ромашкина

Гл. арх. Ковалева

Нач. отдела Розенштейн

Разработал Розенштейн

Проверил Виленкина

Нач. отдела Ромашкина

Согласовано

Контролировал Виленкина

Гл. инженер Ромашкина

Нач. отдела Ромашкина

Гл. инж. проекта Ромашкина

Гл. арх. Ковалева

Нач. отдела Розенштейн

Разработал Розенштейн

Гл. инж. проекта Ромашкина

Гл. арх. Ковалева

Нач. отдела Розенштейн

Разработал Розенштейн

Согласовано

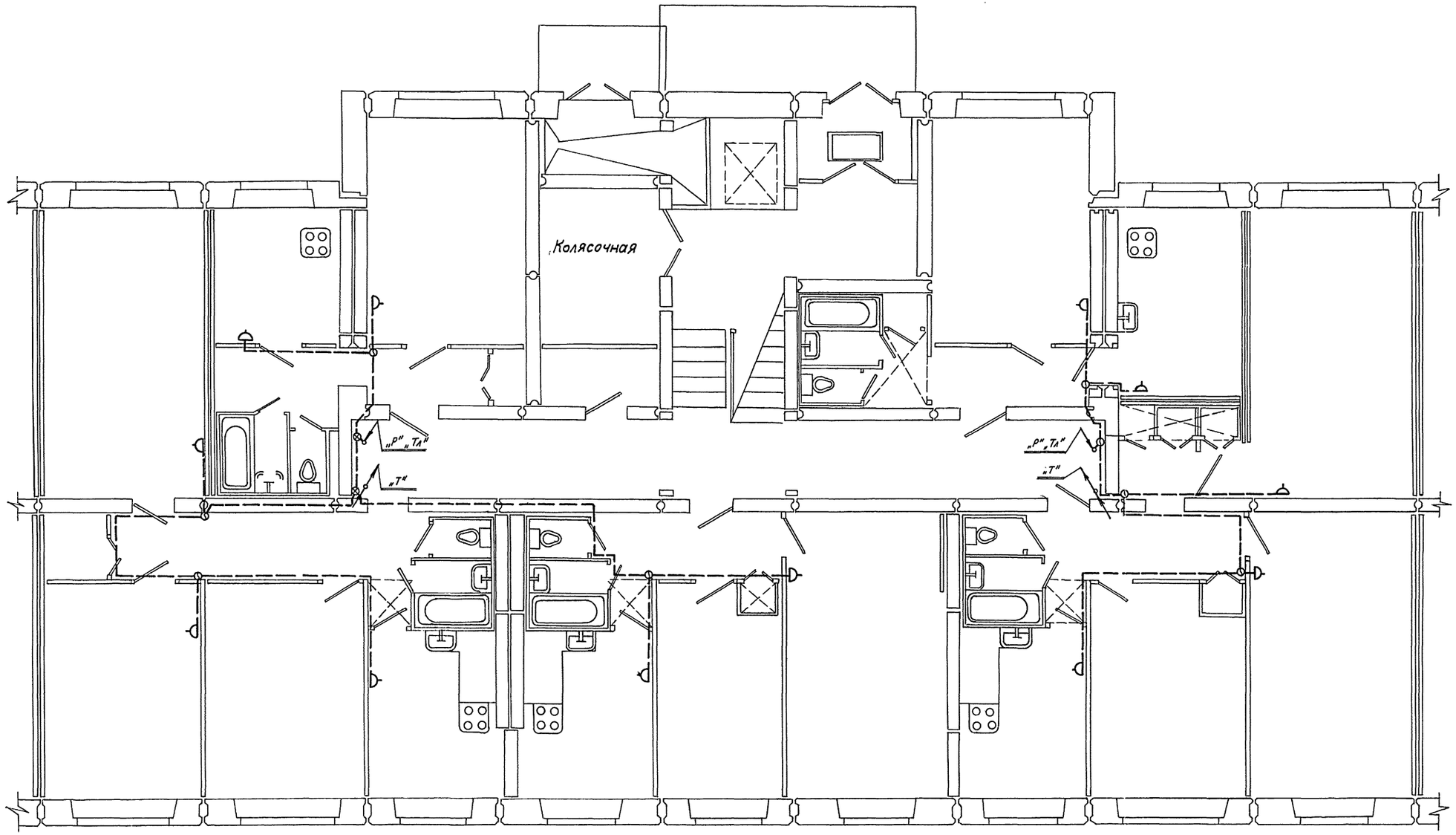
Колясочная
„Р" „Тл"
„Т"
„Р" „Тл"
„Т"

| | | |

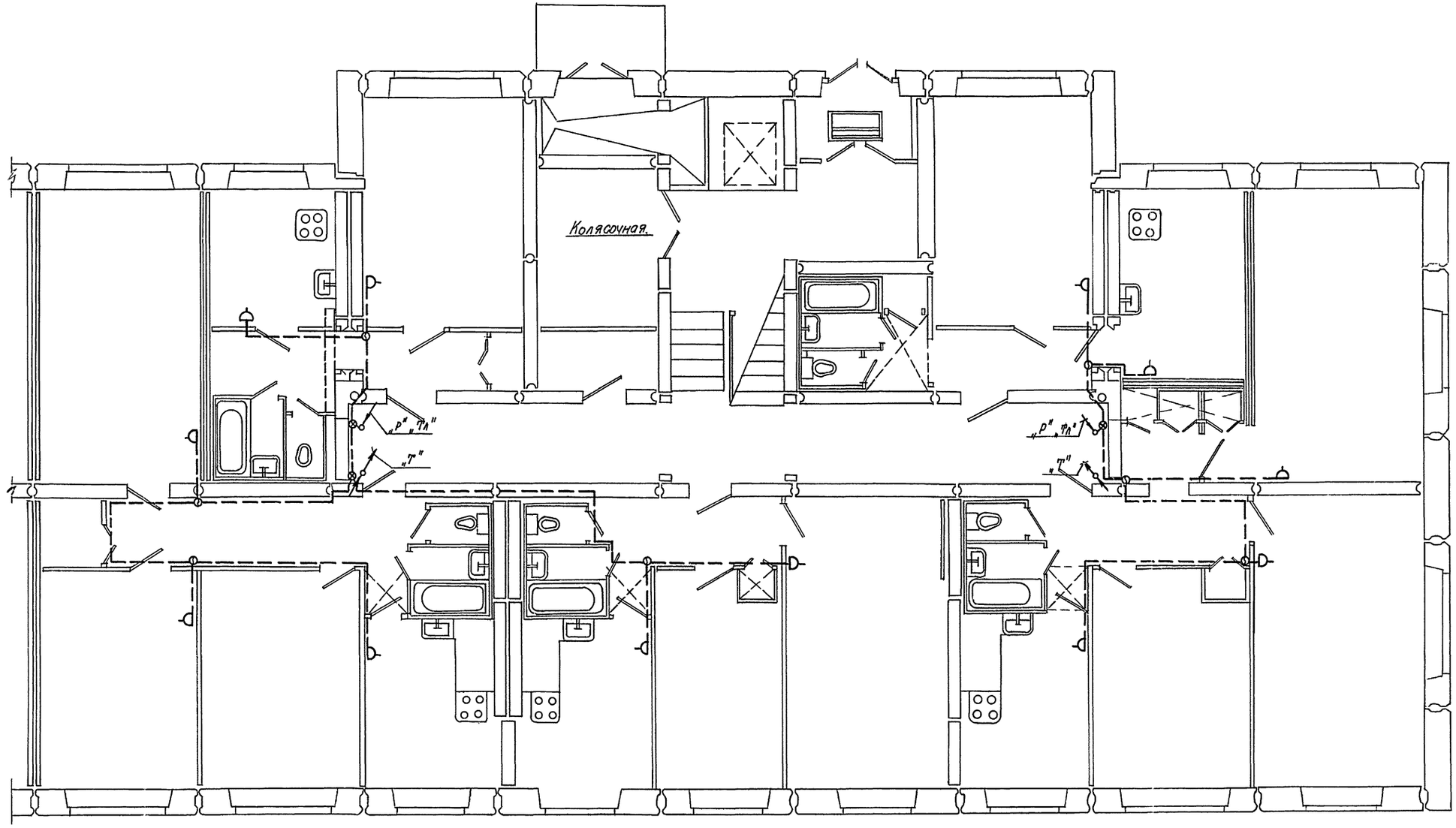
Колясочная.
„Р" „Тл"
„Т"
„Р" „Тл"
„Т"

| | | |

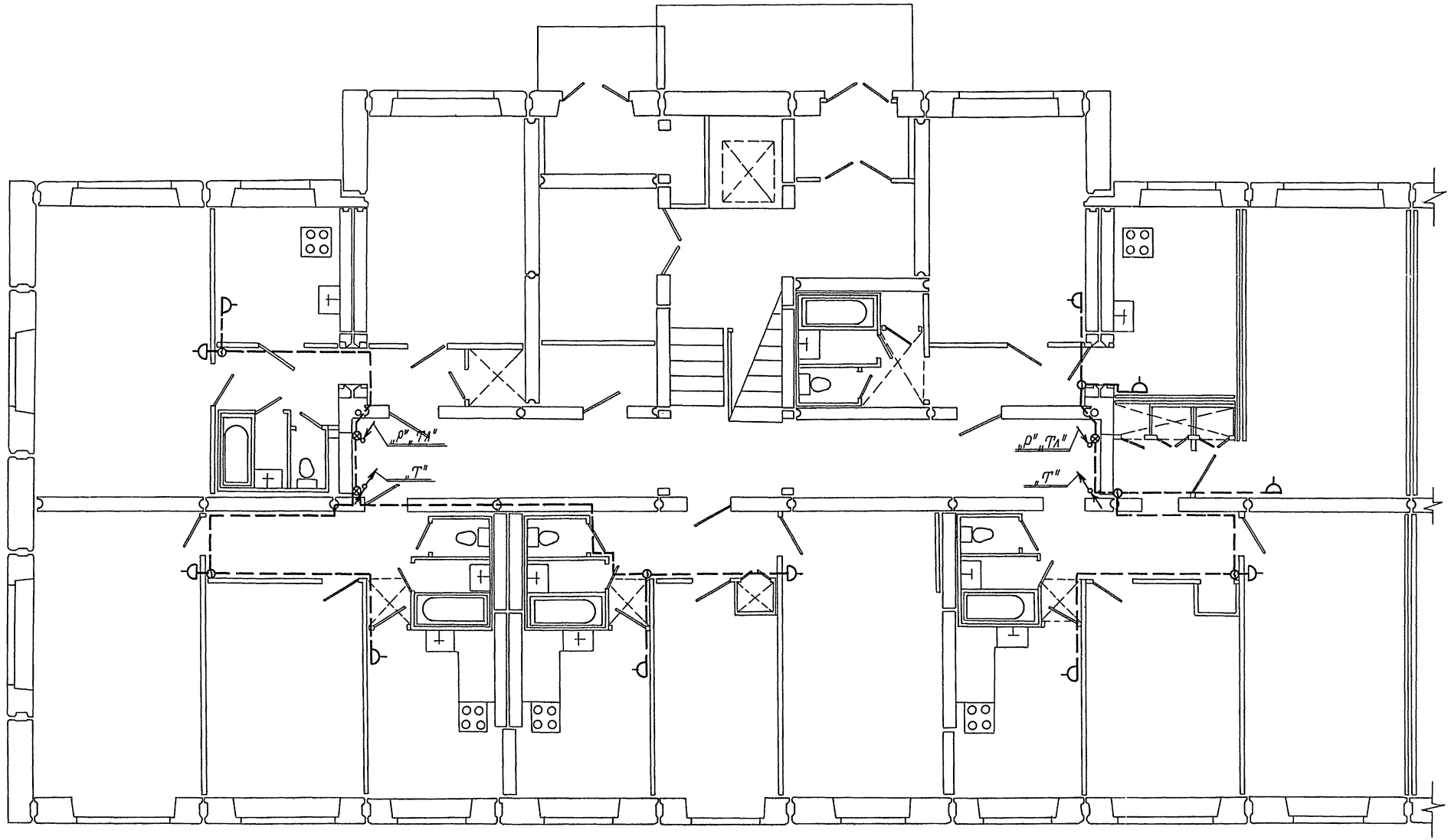
„Р" „ТЛ"
„Т"
„Р" „ТЛ"
„Т"

| | | |

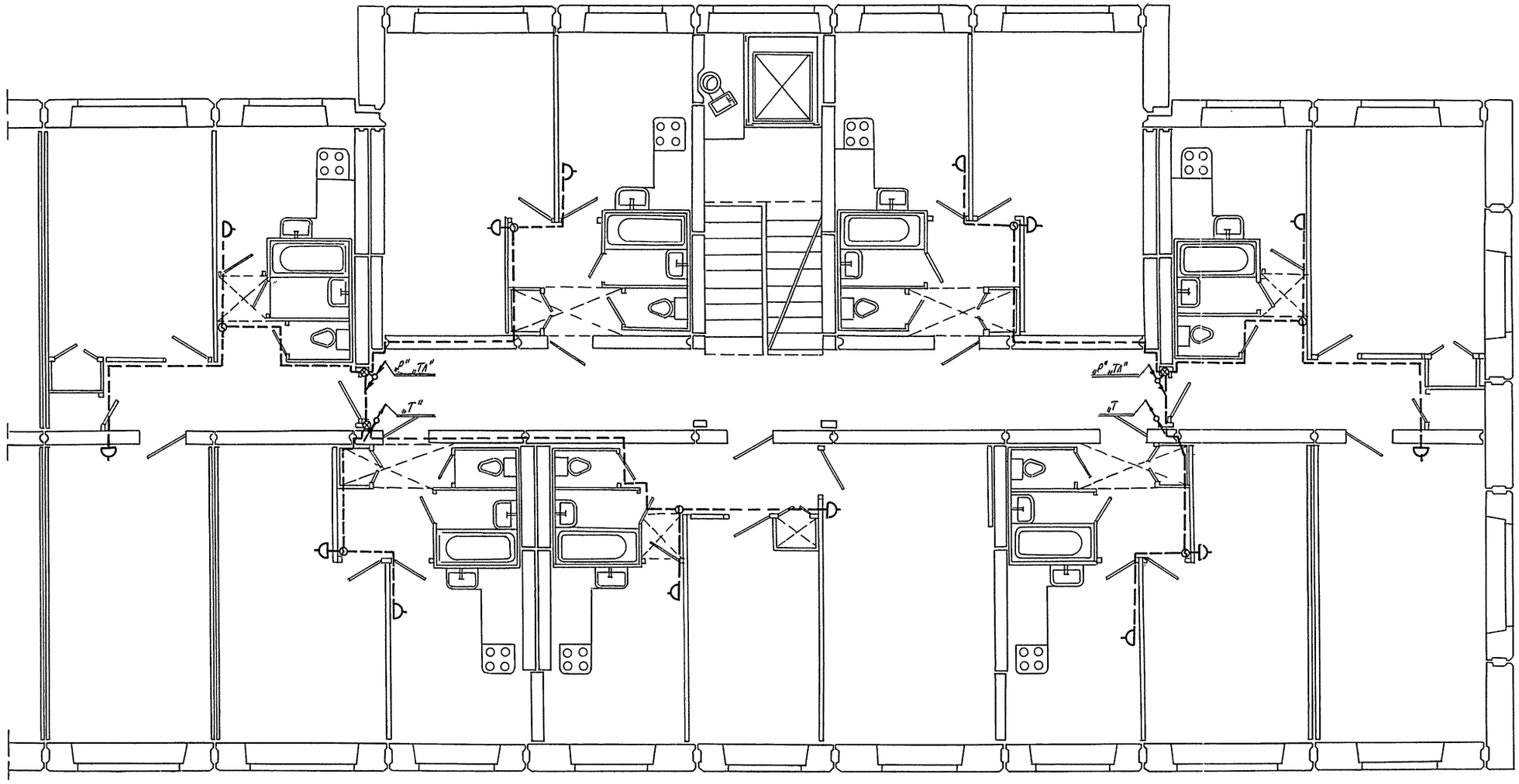

ЛЕНПРОЕКТ	Гл. инж. пр-та		Фишман
	Инженер		Соколов
	Разработал		Русаков
	Гл. арх. пр-та		
	Гл. спец. ин-та	Волкотов	
	Электротехнический отдел		
	Нач. отдела	Волкотов	
Шифр: 6715/Г			
Дата: 1964г			

Согласовано

Гл. конструктор мастер.	Ильина	Фишман
Инженер	Новгородская	
"	Ткачев	
"	Волковский	
"	Беленсон	

Проверил: Вне сены Шатерников

9-ЭТАЖНЫЙ СЕМИСЕКЦИОННЫЙ ЖИЛОЙ ДОМ НА 42.6 КВ.Д/ЖСК	Схема радиотрансляционной сети на плане торцевой секции 2, 3, 4, 5, 6, 7, 8 и 9 этажей.	ПРОЕКТ 1Лг-606-7 / ЛИСТ ТР-4 / 1964

VI

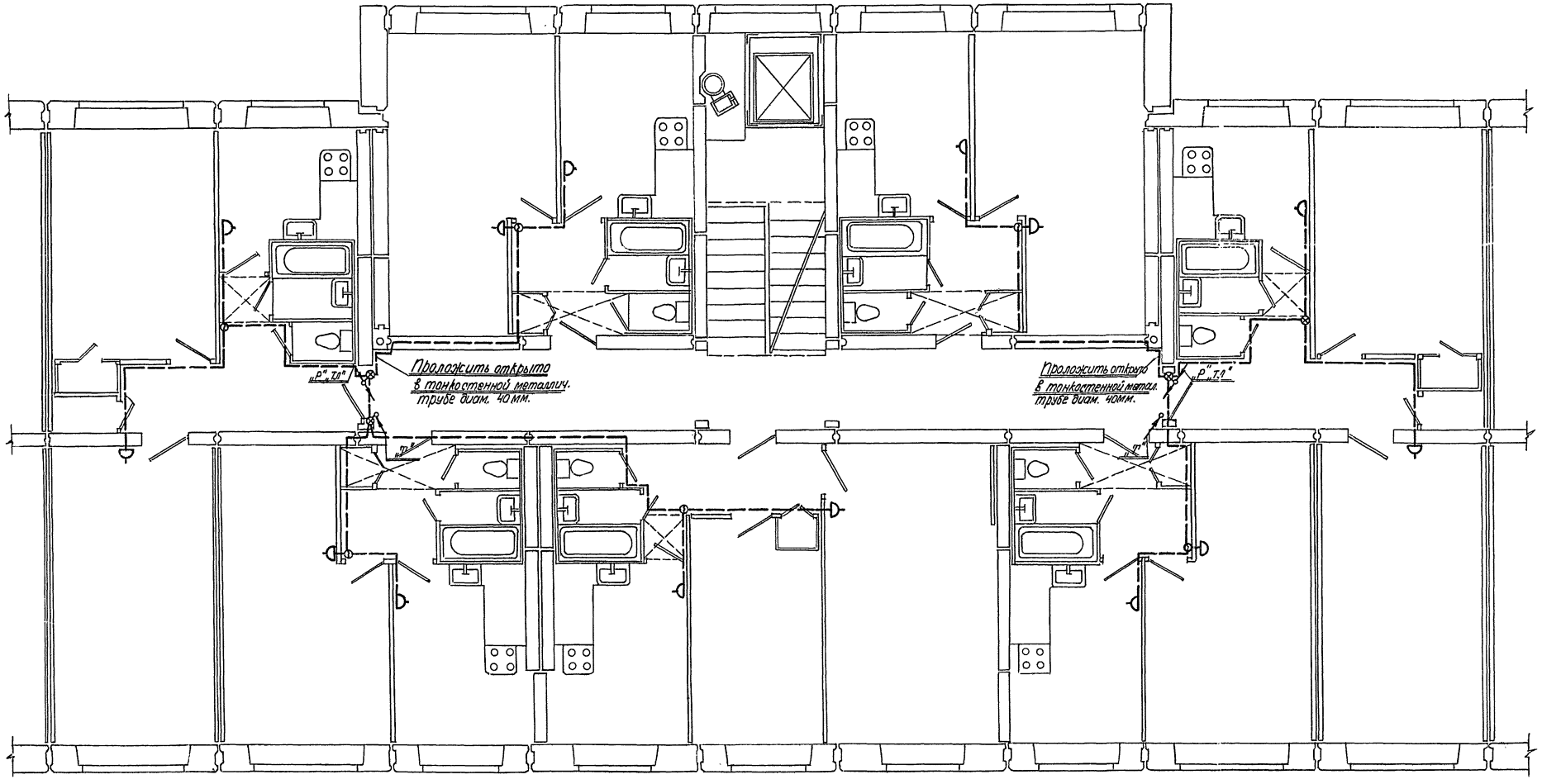
Проложить открыто в тонкостенной металлич. трубе диам. 40 мм.
Проложить открыто в тонкостенной метал. трубе диам. 40мм.
„Р" Т.Л"
„Р" Т.Л"

| | | |