

Начало

окончание

Наименование	Марка листа	№ страницы
Содержание альбома		2
Приточная система П1. Щит управления		
Технические данные аппаратов	Лс.1	3
Приточная система П1. Щит управления		
Чертеж общего вида	Лс.2	4
Приточная система П1. Щит управления		
Схема электрическая соединений (на 2-х листах)	Лс.3	5-6
Приточная система П1. Щит управления		
Таблица перечня подписей	Лс.4	7
Приточная система П2. Щит управления		
Технические данные аппаратов	Лс.5	8
Приточная система П2. Щит управления		
Чертеж общего вида	Лс.6	9
Приточная система П2. Щит управления		
Схема электрическая соединений (на 2-х листах)	Лс.7	10-11
Приточная система П2. Щит управления		
Таблица перечня подписей	Лс.8	12
Приточная система П3(П6, П7) Щит управления		
Технические данные аппаратов	Лс.9	13
Приточная система П3(П6, П7) Щит управления		
Чертеж общего вида	Лс.10	14
Приточная система П3(П6, П7) Щит управления		
Схема электрическая соединений (на 2-х листах)	Лс.11	15-16
Приточная система П3(П6, П7) Щит управления		
Таблица перечня подписей	Лс.12	17
Приточная система П4(П5) Щит управления		

Наименование	Марка листа	№ страницы
Технические данные аппаратов	Лс.13	18
Приточная система П4(П5) Щит управления		
Чертеж общего вида	Лс.14	19
Приточная система П4(П5) Щит управления		
Схема электрическая соединений (на 2-х листах)	Лс.15	20-21
Приточная система П4(П5) Щит управления		
Таблица перечня подписей	Лс.16	22
Щит управления П4(П41... П46). Технические данные аппаратов	Лс.17	23
Щит управления П4(П41... П46) Чертеж общего вида.	Лс.18	24
Щит управления П4(П41... П46). Схема электрическая соединений (на 2-х листах)	Лс.19	25-26
Щит управления П4(П41... П46) Таблица перечня подписей	Лс.20	(27)

Туполов проект 503

Удобен для... Элементы этого варианта

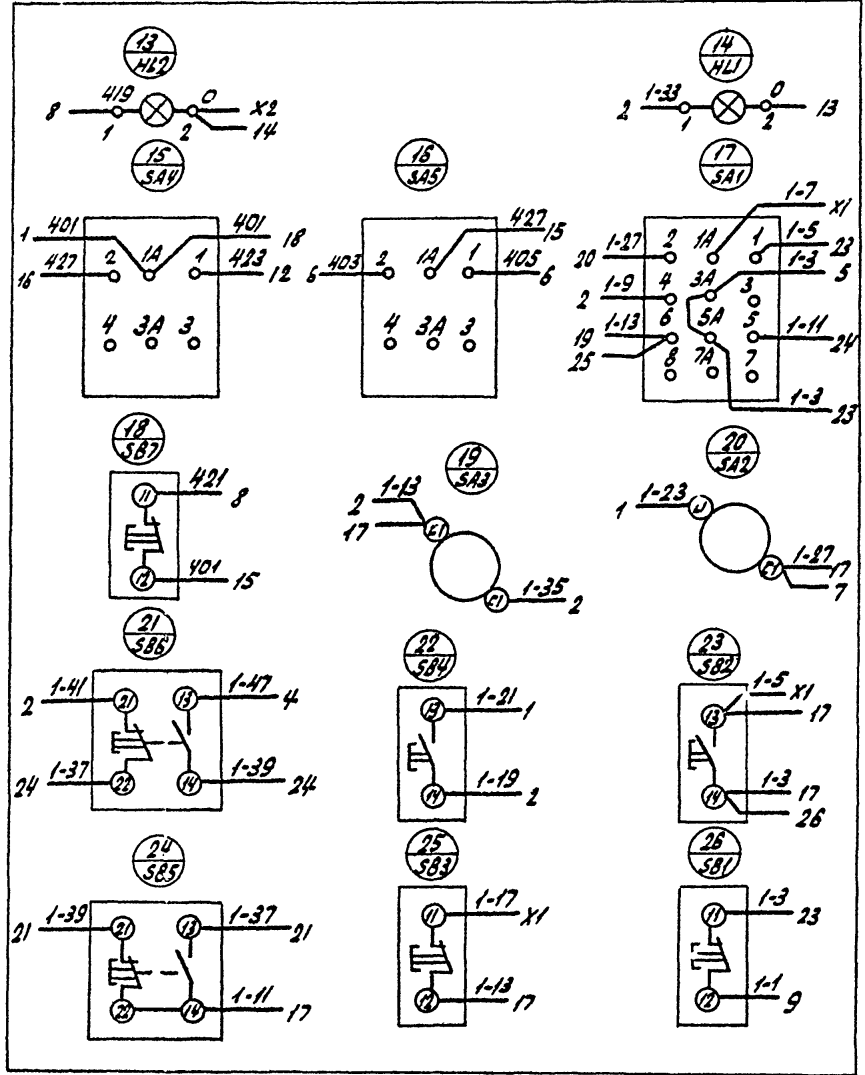
			Привязан	
ИЧВ. №				
ГШП	Никитин	Иван	503-1-41С.86	ЛСС
И.О.А.Д.	Артемьев	Сергей		
И.О.С.В.	Стенкин	Владимир		
Рук.пр.	Смирнов	Владимир	Автотранспортное предприятие на 300	Грузовых автомобилей для каменных районов
Страна	Суслов	Сергей	Производительный корпус	Страна Лист Листов
				РП 1 1
			Содержание альбома:	ГПРАВТОТРАНС
			Задание завода изготовителю	Новосибирской фирма

Альбом VII

Типовой проект 503

Имя Инициалы Подпись и дата / 30.01.86

Дверь ящика
Вид со стороны монтажа



503-1-41С.86	-ACC	Лист 3-2
--------------	------	-------------

Албом 1/1

Титуловый проект 503

Кол.	Примечание	Наименование	Обозначение	Лист	Зона	Этаж
		<u>Документация</u>				
01		Чертеж общего вида	АСС6	503		
02		Схема электрическая соединений	АСС7	503		
01		Таблица перечня надписей	АСС8	503		
		<u>Сборочные единицы</u>				
		ИИ				
		Выключатели автоматические, АВ3-М38				
		Тн. расч. = 2А, отс. 10,				
		Реле РВ172-31210044				
		~ 220В в.в. 3мин.				
		Реле РП42-36202,343				
		~ 220В				

ТИП	Исполн	Этаж	503-1-41С.85	АСС
Наименование	Исполн	Этаж	Автоамперстартное предприятие на 300 грузовых автомобилей для южной районной	
Лист	Исполн	Этаж	Производственный	
Классификация	Исполн	Этаж	Стандарт Лист	
Ст. инж.	Исполн	Этаж	корпус	РП 5-1 2
Судлоб	Исполн	Этаж	Приточная система П2. Щит управления. Технические данные аппаратов	
			ГИПРОАВТОТРАНС Новосибирский филиал	

ИИЛС. Лист 1. Таблицы и вычисления

Кол.	Примечание	Наименование	Обозначение	Лист	Зона	Этаж
04		Реле РП42-36202,343, ~ 220В				
05		Прерыватель				
06		СИП-014М, 220В				
		Предохранитель				
		ППТ-1043 р.м.т. втр.в.				
		Н51				
07		Переключатель ПС311.СБ658				
08		Переключатель				
		ЧП53Н-А22543				
09		Переключатель				
		ЧП5313-С322-43				
10		Выключатель				
		П81-1043, исп.1				
11		Кнопка КЕ01143, исп.4				
12		Кнопка, КЕ01143, исп.5, гол. красный				
13		Кнопка КЕ01143, исп.2				
14		Арматура светосигнальная, АС11143, "зел."				
15		Арматура светосигнальная, АС11-1143, "оранж."				
		Блок из 10 замков 6324				

ИИЛС. Лист 1. Таблицы и вычисления

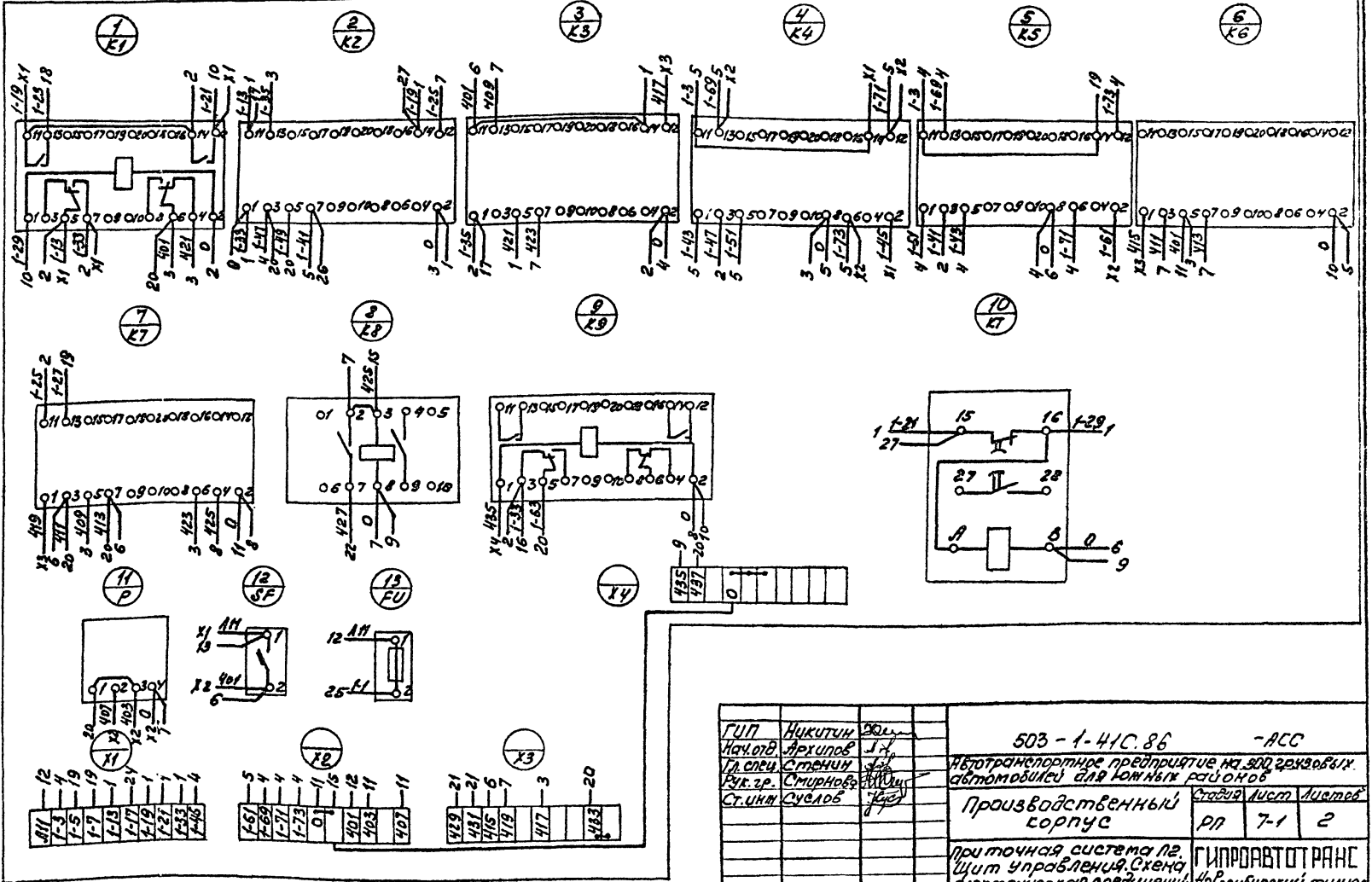
503-1-41С.86	АСС	Лист 5-2
--------------	-----	----------

Вид сверху

Рабочий лист

Типовой проект 503

Имя файла: Проект в базе



Амбон №2

Типовой проект 503

№ п/п, Подпись и дата

№ п/п	Зона	№ п/п	Обозначение	Наименование	Кол.	Примечание
				Документация		
А3	503	АСС10	Чертеж общего вида		01	
А3	503	АСС11	Схема электрическая соединений		02	
А4	503	АСС12	Таблица перечня найписов		01	
				Сборочные единицы		
				Н1	01	
	01			Выключатель А63-1МУ3		
				U~220В, Ср-2А отс.10	01	SF
	02			Реле РВ172-3121-0094		
				U~220В, в.в. 3 мин	01	KT
	03			Реле РПУ2-36203У3		
				U~220В	07	К1...KT
	04			Реле РПУ-362003У3		
				U~220В	01	К8

Г.И.П.	Никитин	С.И.	
Нач.отд.	Архипов	С.И.	
Сл.свеч.	Стенин	С.И.	
Рук.зр.	Стурнова	С.И.	
Ст.инж.	Сучков	С.И.	

503-1-41С.86 - АСС

Автотранспортное предприятие на 300 вызовов автомобилей для южных районов

Производственный корпус

Стандарт АСТ 9-1 2

Приточная система для помещений управления техникой севских данных в подготовке

ГНПРОАВТОТРАНС

Национальный филиал


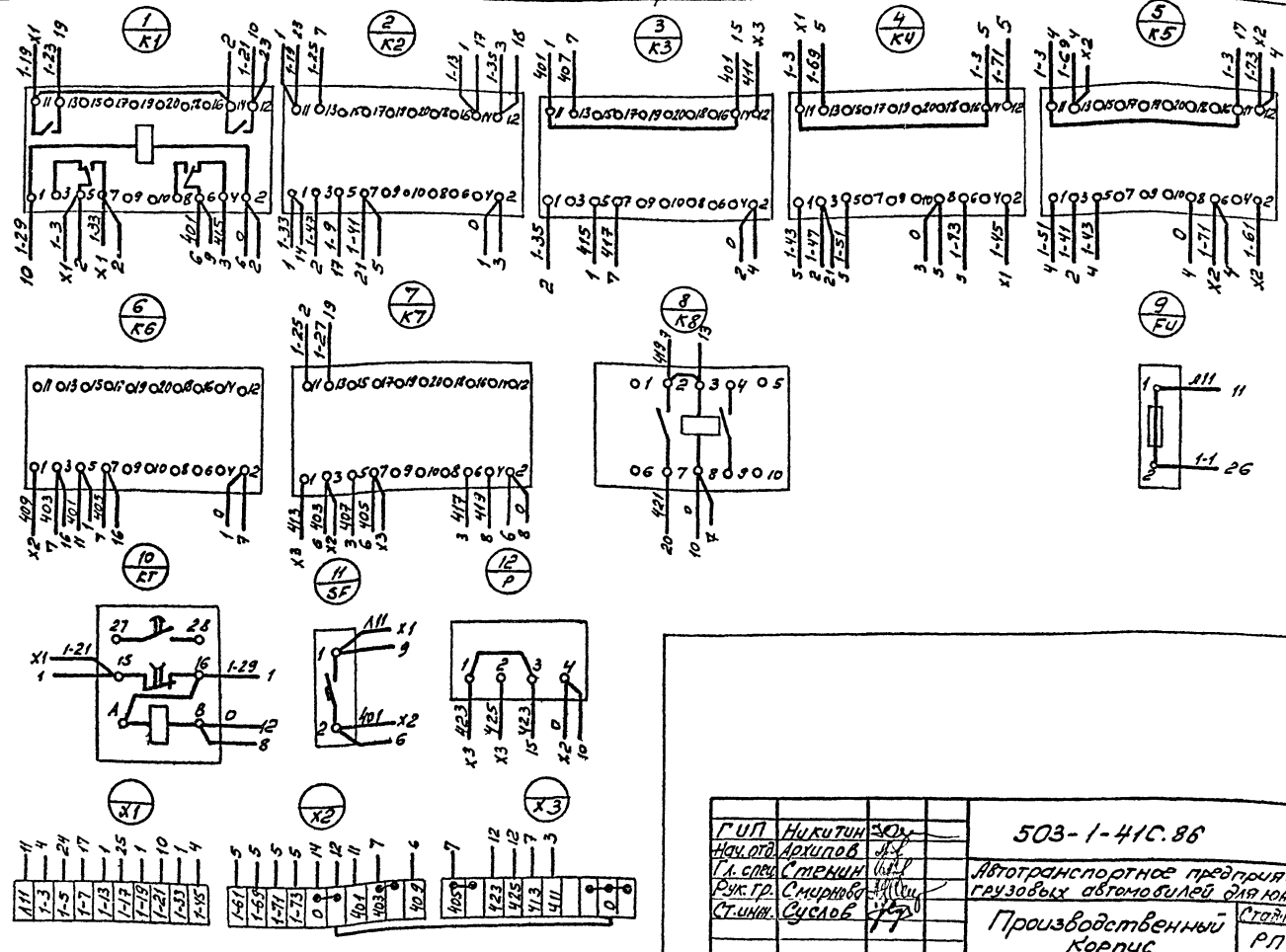
№ п/п, Подпись и дата

№ п/п	Зона	№ п/п	Обозначение	Наименование	Кол.	Примечание
		05		Предохранитель ППТ-10У3, плавкая		
				Веталка ВТФ6У3	01	FU
		06		Прерыватель Сип-01Н		
				U~220В	01	P
				Н31	01	
		07		Переключатель		
				УП5312-С86У3	01	SA1
		08		Переключатель		
				УП5311-С225-У3	01	SA2
		09		Переключатель		
				УП5311-А225-У3	01	SA5
		10		Выключатель		
				ПВ1-10У4, исп.1	02	SA2, SA3
		11		Кнопка КЕ01У3, исп.2	02	SB5, SB6
		12		Кнопка КЕ01У3, исп.4	02	SB2, SB4
		13		Кнопка КЕ01У3, исп.5		SB1
		14		Толкатель красный	03	SB3, SB7
				Аматюра светоочемки на ЯСА1У2		
				Цвет зеленый	01	HL1
		15		То же, цвет оранжевый	01	HL2
				Блок из 10 затимов		
				Б324	03	KL, KL2, KL3

503-1-41С.86 - АСС

Копир фирм - формат А5

Вид спереди



Г.И.П.	Никитин	304	503-1-41С.86	АСС
Наим. отв.	Архипов	11		
Г.А.С.В.П.	Степкин	11	Автотранспортное предприятие на 300 грузовых автомобилей для южных регионов	
Рук. тр.	Смирнов	11	Производственный корпус	Сталь Лист
Ст. инж.	Суслов	11		РП 11-1 2
			Приточная система	ГИПРОАВТОТРАНС
			Щит управления	Новосибирский филиал
			Элек. три. схема	

Альбом

Таблицы проект 503-

Шифр № табл. Подписи в докум. Шифры

Автомобиль

Таблицы проекта 503-

Список лиц, подписавших авто. Выходные

Формат	Зона	Почта	402	Обозначение	Наименование	Кол	Примечание
					<u>Документация</u>		
A3	503-	АСС 14		Чертеж общего вида	01		
A3	503-	АСС 15		Схема электрических соединений	02		
A4	503-	АСС 16		Таблица перечня надписей	02		
					<u>Сборочные единицы</u>		
					Н1	01	
	01			Выключатель автоматический			
				АБЗ-М43, Т.р. = 2А,			
				отс 10	01	5F	
	02			Реле РВП72-3600344,			
				~220В в.в. 3 мин	02	КТ1, КТ2	
	03			Реле РПУ2-36002349			
				~220В	02	К1, К11	
	04			Реле РПУ2-36200343 ~220В	01	К10	

С.И.П.	Никитин	В.И.
Н.С.К.	Ахилев	В.И.
Г.С.С.	Стенен	В.И.
С.С.Г.	Смирнов	В.И.
С.И.И.	Суслов	В.И.

503-1-41С.86 АСС

Автоматическое предохранительное устройство на 300 ампер для автомобилей в/а

Производственный корпус

Стойка лист

РП 13-1 2

Прочная система управления

Технические данные от завода

ТИПРОАВТОТРАНС

Новосибирский филиал

Список лиц, подписавших авто. Выходные

Формат	Зона	Почта	402	Обозначение	Наименование	Кол	Примечание
				05	Реле РВП72-36200343 ~220В	07	К2, К4, К9
				06	Реле РПУ2-36102343 ~220В	01	К3
				07	Предохранитель ППТ-1013		
					м.дет. ВТР 633	04	Fv1..Fv4
				08	Прерыватель СИП-015М ~220В	01	Р
					Н51	01	
				09	Переключатель		
					4П5312-Ф10543	01	SA1
				10	Переключатель		
					4П5311-С22543	02	SA2, SA4
				11	Переключатель		
					4П5311-А22543	01	SA5
				12	Выключатель		
					ПВ1-1043, усл.1	01	SA3
				13	Кнопка КЕ011У3, усл.4	03	SB2, SB5, SB6
				14	Кнопка КЕ011У3, усл.5		SB1, SB3
				15	кнопка КЕ011У3, усл.2	04	SB5, SB7
				16	кнопка КЕ011У3, усл.2	02	SB8, SB9
				17	Арматура светосигнальная АСМ11У2		
					цвет зеленый	01	HL1
					То же, цвет оранжевый	01	HL2
					Блок из 10 замков		
					Б324	03	X1, X2, X3
					Блок из 5 замков		
					Б324	01	X4

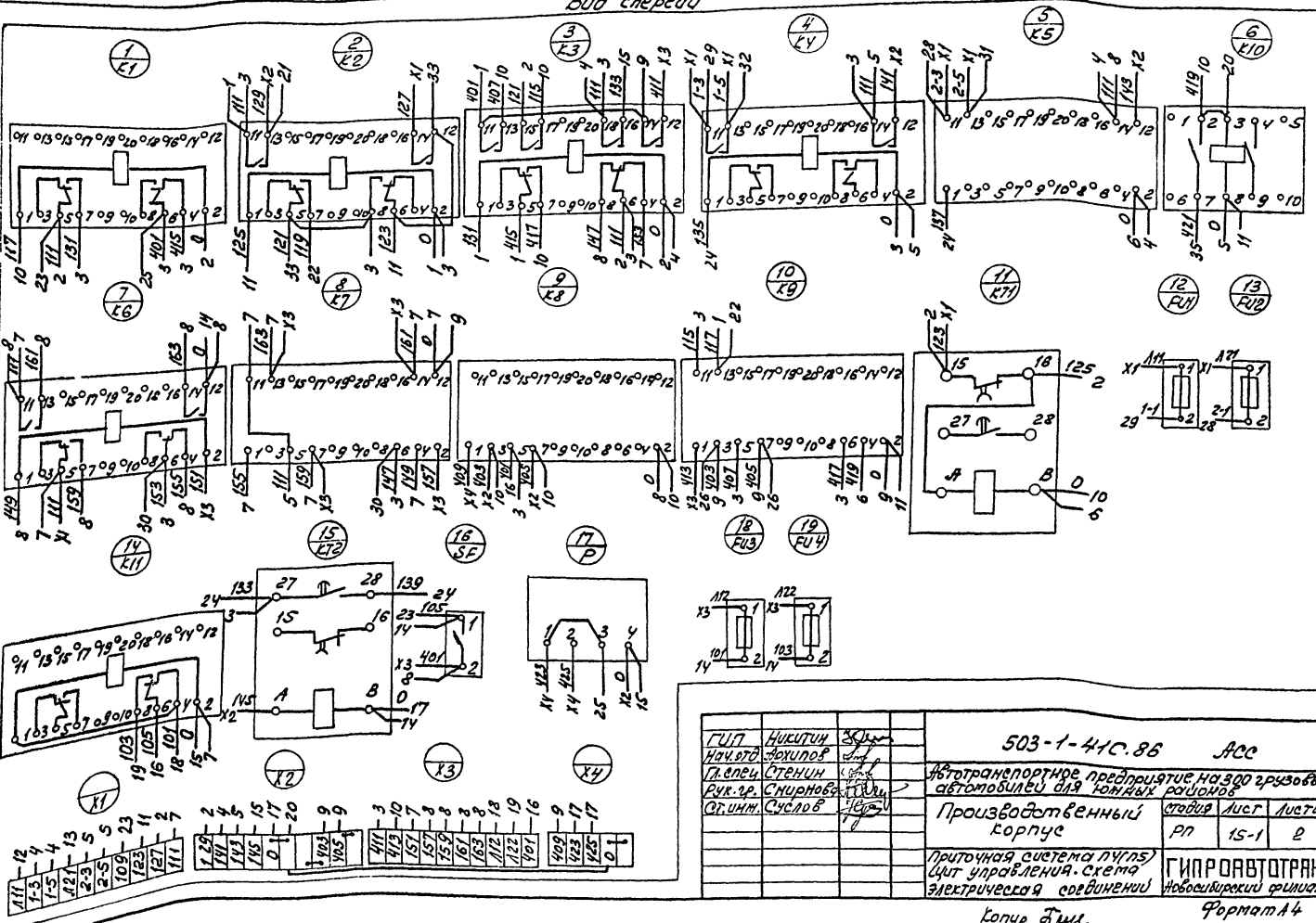
503-1-41С.86 АСС

Вид сверху

Альбом VII

Туробод проект 503

Шиф. №: код. №: дата 3.3.81. УИБ. №. 2



ГЛУ	Начало	П. в. п. с. т. е. н. и	Р. ч. з. р.	О. г. и. м.	503-1-41С.86	АСС
ГЛУ	Начало	П. в. п. с. т. е. н. и	Р. ч. з. р.	О. г. и. м.	Историческое предприятие на 300 грузовых автомобилей для южных районов	
					Производственный корпус	Лист Лист
						РП 15-1 2
					Протоколная система ПУС (С) (Сист. управления. Схема электрическая соединений)	ГИПРОАВТОТРАНС Новосибирский филиал

Копир. Г. М. Ж.

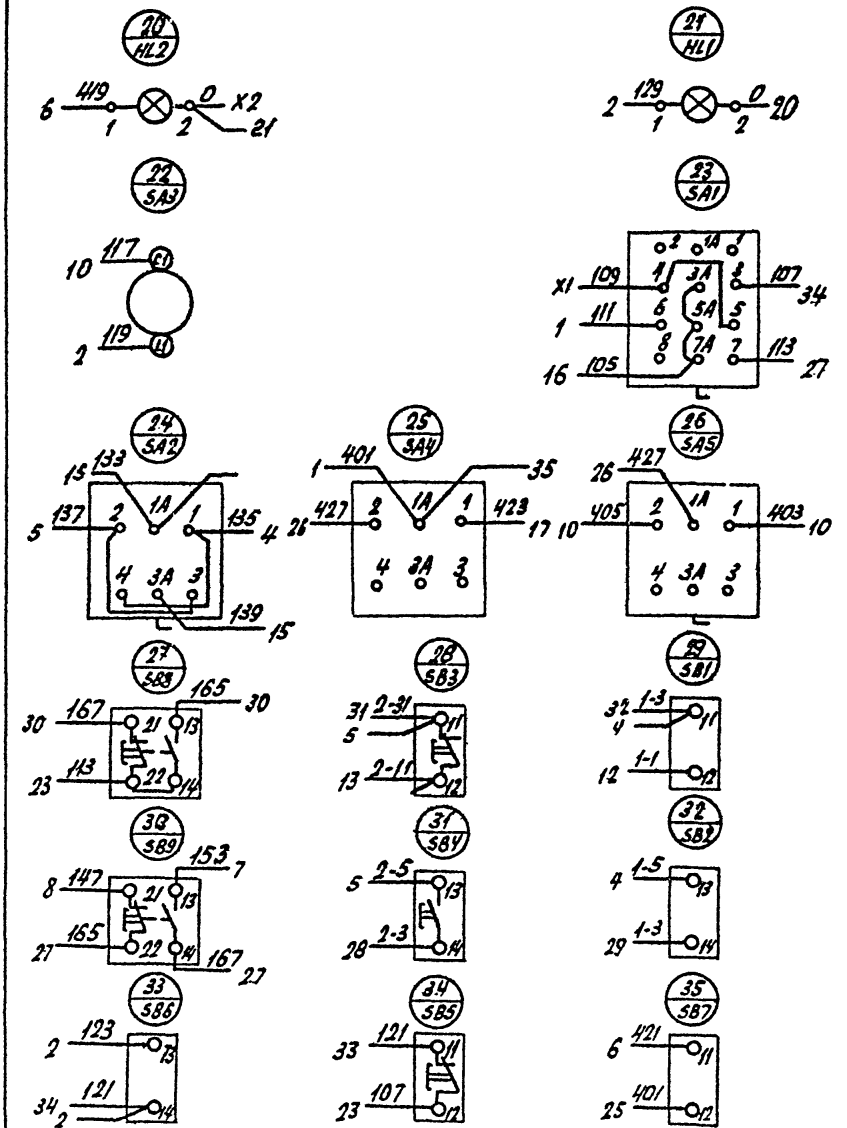
Формат А4

Дверь (вид со стороны монтажа)

Альбом №

Типовой проект 503

Уч. и проект. Подписи и даты



Альбом № 12

Типовой проект 503-

Полное наименование	Строчка	Надпись	Пол. обозначение	Место надписи	Текст	Кол. стр.	Вид чертежа	Заоч. таблица
	1	НЛ1	Табличка		Нормальная работа	01		
	2	НЛ2	Там же		Авария	01		
	3	SA1	"		Избиратель управления			
	4	SA3	"		"Откл.-Мест.-Руч.-Дист."	01		
	5	SA5	"		Режим "Зима-Лето"	01		
	6	SA4	"		Температура, понизить-			
	7	SA2	"		Повысить"	01		
	8	SB1	"		Автомат.-Откл.-Ручное	01		
	9	SB3	"		Выбор вентилятора №1-№2	01		
	10	SB8	"		Вентилятор №1. Опробование			
	11	SB6	"		"Закрывать"	01		
	12	SB4	"		Вентилятор №2. Опробование			
	13	SB9	"		"Стоп"	01		
					Заслонка. Опробование			
					"Закрывать"	01		
					Вентилятор №1. Опробование			
					"Пуск"	01		
					Вентилятор №2. Опробование			
					"Пуск"	01		
					Заслонка. Опробование			
					"Открывать"	01		

ГНП	Никитин	301			503-1-41С.86 - АСС
Накет	Волынов	301			
Лисен	Стенин	301			Автотранспортное предприятие на 300 грузовых автомобилей для южных районов
Сукер	Сиданов	301			
Ст.инж.	Суслов	301			Производственный корпус
					РП 16-1 2
					Прочная система пупси-цут управления. Таблица перечня надписей.
					ГИПРОАВТОТРАНСПОРТ
					Новосибирский филиал

ИПК. Ильяш. Таблица 1. Ветер. Ветер. Инж.

12

Полное наименование	Строчка	Надпись	Пол. обозначение	Место надписи	Текст	Кол. стр.	Вид чертежа	Заоч. таблица
	14	SB7	Табличка		Связь аварийного сигнала	01		
	15	SB5	То же		Вентилятор, Стоп"	01		
	16	SB6	"		Вентилятор, Пуск"	01		

ИПК. Ильяш. Таблица 1. Ветер. Ветер. Инж.

503-1-41С.86	- АСС	Лист 16-2
--------------	-------	-----------

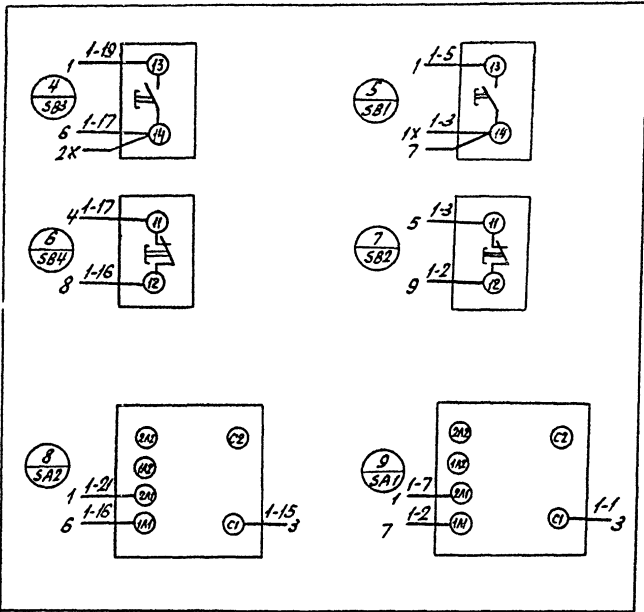
Копировал: Севастьянова Формат А3

Альбом VII

Типовой проект 503

Учебный проект

Дверь щита (со стороны монтажа)



503-1-410.86 - ACC	Лист 18-2
--------------------	--------------

Копировал: Себастьянова Формат: А3

Отпечатано
в Новосибирском филиале ЦИТП
630064 в Новосибирске по Карла Маркса 1
Войдано в печать 28^я иви 1987г.
Заказ - 6837 Тираж 500