ГОСУДАРСТВЕННЫЙ КОМИТЕТ
ПО ГРАЖДАНСКОМУ СТРОИТЕЛЬСТВУ И АРХИТЕКТУРЕ
ПРИ ГОССТРОЕ СССР

ТИПОВЫЕ КОНСТРУКЦИИ И ДЕТАЛИ ЗДАНИЙ И СООРУЖЕНИЙ

ИНДУСТРИАЛЬНЫЕ СТРОИТЕЛЬНЫЕ ИЗДЕЛИЯ ДЛЯ ГРАЖДАНСКОГО СТРОИТЕЛЬСТВА

РАБОЧИЕ ЧЕРТЕЖИ

СЕРИЯ ИИ-03-01
ДЕРЕВЯННЫЕ ИЗДЕЛИЯ

АЛЬБОМ 41-64
СТОЛЯРНЫЕ ИЗДЕЛИЯ

7311

Москва-1964г

ГОСУДАРСТВЕННЫЙ КОМИТЕТ
ПО ГРАЖДАНСКОМУ СТРОИТЕЛЬСТВУ И АРХИТЕКТУРЕ
ПРИ ГОССТРОЕ СССР

ТИПОВЫЕ КОНСТРУКЦИИ И ДЕТАЛИ ЗДАНИЙ И СООРУЖЕНИЙ

ИНДУСТРИАЛЬНЫЕ СТРОИТЕЛЬНЫЕ ИЗДЕЛИЯ ДЛЯ ГРАЖДАНСКОГО СТРОИТЕЛЬСТВА

РАБОЧИЕ ЧЕРТЕЖИ

СЕРИЯ ИИ-03-01
ДЕРЕВЯННЫЕ ИЗДЕЛИЯ

АЛЬБОМ 41-64
СТОЛЯРНЫЕ ИЗДЕЛИЯ

ПРЕДСТАВЛЕНЫ К УТВЕРЖДЕНИЮ
ЦНИИЭП жилища Государственного Комитета
по гражданскому строительству и архитектуре
при Госстрое СССР

РАЗРАБОТАНЫ
б Горстройпроектом

УТВЕРЖДЕНЫ
и введены в действие с 1 июля 1964г
приказом Государственного Комитета по
гражданскому строительству и архитектуре
при Госстрое СССР
от 27 марта 1964г №61

ЦЕНТРАЛЬНЫЙ ИНСТИТУТ ТИПОВЫХ ПРОЕКТОВ

Москва-1964г

	Марка	Лист	Стр
Содержание		С1-С4	2-5
Пояснительная записка		П1-П5	6-10
Оконные и дверные (балконные) блоки с двойными переплетами			
Серия I			
Оконные блоки			
Наружный переплет 581×1230 мм	ОБ1А	1	11
1190×1230 "	ОБ3	2	12
2080×1230 "	ОБ6	3	13
Дверные блоки (балконные)			
Наружное полотно 605×2067 "	БДБ1А	4	14
1190×2067 "	БДБ2А	5	15
Сечения к маркам ОБ1А, ОБ3 ОБ6, БДБ1А и БДБ2А		6-8	16-18
Оконные и дверные (балконные) блоки со спаренными переплетами			
Серия I			
Оконные блоки			
Внутренний переплет 1260×1320 мм	ОБ15*	9	19
2050×1320 "	ОБ18*	10	20
Оконные блоки лестницы			
Внутренний переплет 1260×2170 мм	ОЛ	11	21
1260×656 "	ФА	12	22
Дверные блоки (балконные)			
Внутреннее полотно 670×2125 мм	БДБ4А	13	23
1260×2125 "	БДБ5А	14	24
Сечения к маркам ОБ15*, ОБ18* ОА, ФА, БДБ4А и БДБ5А		15-17	25-27
Оконный блок (подвальный)			
Переплет 480×380 мм	ОБП2	18	28

Деревянные издания	Содержание	Альбом	Лист
Серия ИИ-03-84		44-64	С1

Гипространсмост Архитектурно-строительный отдел

Гл. инж. пр. Ю.Ф. Ежов; Нач. отд. Ю.Ф. Ежов; Гл. спец. Ю.Ф. Ежов; Гл. инж. пр. Ю.Ф. Ежов; Гл. инж. пр. Ю.Ф. Ежов; Гл. инж. пр

	№№ листов	№№ страниц
Элементы встроенных шкафов		
Холодный шкаф		
Дверные блоки шкафные антресольные	9	31
Полки шкафные антресольные		
Стенки шкафные		
Штанги, штангодержатель	10,11	32,33
Шкаф под мойкой		
Абонентный почтовый ящик	11	33
Элементы стропила		
Фермы и щиты стропильные	12	35
Опорный элемент, щиты карнизные, кобылки, диагональная нога	13	36
Железобетонные изделия/Серия ИИ-03-02/		
Фундаментные блоки	14	38
Блоки стен подвала (сплошного сечения)	15	39
(с пустотами)	16	40
Предварительно напряженные панели с вертикальными пустотами для перекрытий	17	41
Предварительно напряженные панели с овальными пустотами (шириной 33.5см) для перекрытий.	18	42
Лестничные марши и площадки		
Ступени цокольные и подвальная	19	43
Перемычки	20	44
Балконные плиты	21	45
Карнизные плиты (угловые)	22,23	46,47

	Марка	Лист	Стр.
Шкаф под мойкой	ВШ 27	40,41	51,52
Подоконные доски 230 × 2300 мм	ПД 1б		
230 × 1500 "	ПД 3б	42	53
366 × 2300 "	ПД 5б		
366 × 1500 "	ПД 7б	43	54
144 × 2300 "	ПД 15б		
144 × 1500 "	ПД 16б	44	55
Кронштейны для подоконников	КП 1 КП 2 КП 3	44	55
Подоконные доски 316 × 2300 мм	ПД 17б		
316 × 1500 "	ПД 18б	45	56
Щиты перегородок сараев			
1000 × 2050 мм	ЩС 1		
500 × 2050 "	ЩС 2	46	57
Щиты покрытия над подвольными каналами			
780 × 1000 мм	ЩС 3		
1080 × 1000 "	ЩС 4	47	58
Дверь для хозпомещений (дощатая)			
Полотно 700 × 1800 мм	СД 3	48	59
Блок люка на чердак			
в свету 800 × 800 мм	ЛК	49	60
Абонентный почтовый ящик			
720 × 460 мм	АШ	50	61
Дверные блоки шкафные			
554 × 2487 мм	ДБШ 1	51	62
904 × 2487 "	ДБШ 2	52	63
Дверные блоки антресольные			
554 × 457 мм	ДБА 1		
904 × 457 "	ДБА 2	53	64
Полки шкафные	ВШ1-ВШ6	54	65
Полки антресольные	ВШ7-ВШ10	55	66.

Деревянные издания	Содержание	Альбом	Лист
Серия ИИ-83-01		41-64	С3

Гипроинпроект
Архитектурно-строительный отдел
Гл. инж. отдела Н. Мукусев
Гл. инж. проекта И. Бочаров
Нач. отдела Н. Жермаков
Ст. инж. А. Лесь
Инж. М. Павлов
Инж. В. Шарина

	Марка	Лист	Стр
Секции шкафные 556 × 2487 мм	ВШ 21	56	67
600 × 2487 "	ВШ 22Б	57	68
600 × 2487 "	ВШ 22А	58	69
600 × 2487 "	ВШ 22К	59	70
694 × 2487 "	ВШ 23	60	71
600 × 2487 "	ВШ 22		
950 × 2487 "	ВШ 24	61	72
Шкафы-дайвейки 650 "	ВШ 25		
910 "	ВШ 26	61	72
Шкафы для держателей	ВШ26А	61	72
Сечения к маркам ДБШ1, ДБШ2 ДБА1, ДБА2, ВШ1 – ВШ24		62	73

Деревянные издания Серия ИИ-03-04	Содержание	Альбом 44-64 Лист 64

ИИ 7311

Рабочие чертежи индустриальных деревянных изделий, включенные в альбом № 41-64, разработаны в соответствии с каталогом ИИ-03, утвержденным приказом Государственного Комитета по гражданскому строительству и архитектуре при Госстрое СССР № 61 от 27 марта 1964г.

В альбом включены рабочие чертежи столярных изделий.

Оконные и дверные (балконные) блоки разработаны в соответствии с ГОСТ 8671-58. Блоки внутренних дверей - в соответствии с ГОСТ 6629-58.

Чертежи изделий предназначены для обязательного применения при проектировании и строительстве жилых и общественных зданий для массового производства этих изделий предприятиями строительной промышленности.

Рабочие чертежи изделий включенные в альбомы Каталога ИИ-03 1960г с выходом настоящего альбома отменяются. При строительстве по ранее утвержденным действующим проектам изделия принятые по альбомам Каталога 1960 г. рекомендуется заменять изделиями по настоящему альбому.

Каждому изделию присвоена определенная марка, так, например: ОБ6 обозначает - оконный блок, а ДБ8-дверной блок.

Внесение изменений в обозначение марок изделий не допускается .Марки изделий проставляются на чертежах и в спецификациях проектов , в заказах заводам-изготовителям и на изделиях.

Окна и двери

Окна и двери изготовляются из древесины хвойных пород (сосна, лиственница, кедр, ель или пихта). Кроме перечисленных пород допускается применение бука, березы, осины, ольхи

и тополя для изготовления внутренних дверей и фрамуг в помещениях с относительной влажностью воздуха не свыше 70%.

Окна и двери должны поставляться собранными в блоки, огрунтованными и окрашенными за один раз, с навеской створок и полотен на петлях и установкой всех приборов, указанных в спецификациях на рабочих чертежах, кроме ручек.

Ручки правые и левые с шурупами, снятые после прирезки на заводе, упаковываются отдельно в ящики и направляются потребителю одновременно с блоками с точным указанием назначения и места установки.

Двери могут изготовляться с правым или левым открыванием, на что должно быть указание в заказе и предусмотрены соответствующие приборы.

Оконные и дверные (балконные) блоки с двойными переплетами (серия I)

Блоки изготовляются с обычными переплетами с форточками и полотнами балконных дверей при толщине переплетов и обвязок 44мм, без наплава.

В спецификации к заказу на поставку окон и балконных дверей должно быть указано расположение фор-точек в правой створке (полотне) или левой ,а также правый или левый притворы балконных дверей.

Оконные и дверные (балконные) блоки со спаренными переплетами (Серия II)

Область применения окон со спаренными переплетами в зависимости от климатических условий, определяется требованиями СНиП. Блоки со спаренными переплетами и полотнами балконных дверей рекомендуется изготовлять без форточек.

Блок двупольной балконной двери со спаренными полотнами марки БДБ 5А (лист I4), в отличие от оконных блоков,предусмотрен с притвором в четверть (без импоста).

Окна и балконные двери должны поставляться с уплотняющими прокладками (пластмассовыми,резиновыми,шерстяными и др.).При отсутствии материалов для уплотняющих прокладок допускается применение спаренных переплетов с форточками.

Дверные блоки

Маркировка блоков внутренних дверей принята по ГОСТ 6629-58. В соответствии с ГОСТ 6629-63,вводимого в действие с I/I-1965г,марки блоков дверей ДБ8, ДБ10,ДБ28, ДБ29 соответственно меняются на марки Д8,Д10,Д17 и Д18.

Дверные блоки изготовляются со щитовыми полотнами толщиной 30 и 40 мм с обкладками и без обкладок.Ширина коробок внутренних дверей принята 74мм при толщине перегородок 80мм и 64 мм при толщине перегородок 60 мм.

Обкладки могут применяться с выступом за плоскость щита или одной с ним толщины.Крепление обкладок к кромкам щита двери производится на клею в паз и гребень или коническими нагелями.

Щитовые полотна для внутренних дверей могут быть сплошными или пустотелыми.Сплошные полотна изготовляются из столярных и древесно-стружечных плит;пустотелые полотна - из разного вида пустотелых щитов, облицованных фанерой или твердой древесно-волокнистой плитой.

При подсчете объема древесины и площади облицовки учитывались полотна с невыступающей обкладкой; объем полотен внутренних дверей подсчитан с учетом заполнения рейками при пустотности,приведенной в ГОСТ 6629-58.

Для полотен дверей входа в квартиры,а также служебных дверей приняты сплошные щитовые полотна,выполненные на водостойком клее и облицованные водостойкой фанерой или твердой древесноволокнистой плитой, пропитанной водостойкой смолой или обработанной быстро высыхающими маслами.В дверях

указанного назначения применение уплотняющих прокладок обязательно.

Холодный шкаф и шкаф под мойкой

Холодный шкаф поставляется собранным в блок,огрунтованным и окрашенным за один раз с навеской полотен на петлях и установкой всех приборов.

Шкаф под мойкой поставляется в виде комплекта деталей , огрунтованных и окрашенных за один раз; сборка производится на месте.

Подоконные доски

Подоконные доски изготовляются из древесины хвойных пород: сосны,ели,лиственницы,кедра и пихты.

Подоконные доски приняты шириной 144,230,316 и 366мм.

Элементы встроенных шкафов

Дверные полотна шкафных и антресольных дверей,стенки и полки шкафов и антресолей изготовляются из древесностружечных плит толщиной 19 мм.

Двери могут изготовляться с левым и правым открыванием, на что должно быть указание в заказе и предусмотрены соответствующие приборы. Приборы приняты по РТУ УССР 312-60.

Элементы встроенных шкафов поставляются в виде антисептированных комплектов деталей.При необходимости эти элементы могут быть огрунтованы и окрашены за один раз,о чем должно быть сделано указание в заказе.Сборка встроенных шкафов производится по месту.

Влажность древесины для столярных изделий должна быть не более величин,указанных в СНиП I-В.13-62.

Антисептирование древесины производить в соответствии со СНиП Ш-В.8-62.

Расход древесины определен по черновым заготовкам.

Оконные и дверные приборы приняты по ГОСТ 5087-56, 5088-56,5089-56, 5090-56 и 5091-56.

Изготовление, приемку, хранение и транспортирование изделий производить по ГОСТ 475-62 с учетом указаний СНиП I-В.13-62, монтаж по СНиП III-В.7-62.

Сечения погонажных изделий и расход древесины на I п.м. даны в каталоге ИИ-03 1964г. (листы 7,8).

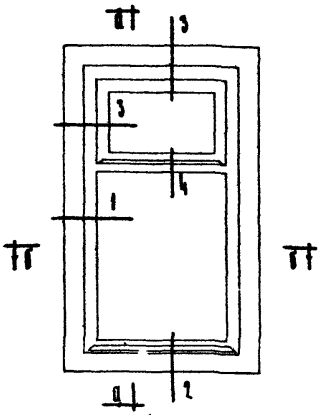

Общий вид

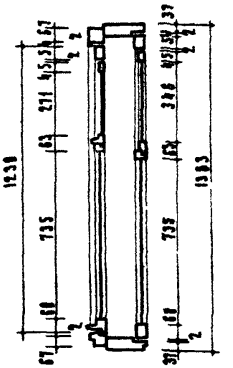

По а-а

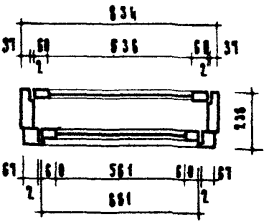

По б-б

Примечания:

1. Изготовление, приемку, хранение и транспортирование выполнять по ГОСТ 475-62.
2. Расход древесины определен по черновым заготовкам.
3. Сечения см. на отдельных чертежах (Листы 6,7,8)
4. Прибыли на чертеже условно не показаны.

Спецификация на 1 изделие

Древесина коробки	$м^3$	0,065
Древесина переплетов	$м^3$	0,043
Петля оконная разъемная Б 100	ГОСТ 5089-56 шт	4
Петля фигурочная Г 60	ГОСТ 5089-56 шт.	4
Завертка оконная врезная Гонка Г К	ГОСТ 5090-56	
с F образной ручкой Дг 80	ГОСТ 5091-56 шт	6
Остановы оконные Ом	ГОСТ 5091-56 шт	1
Угольники оконные Но	ГОСТ 475-62 пункт 23	
Стекло оконное 575×750; 850×750; 285×495; 570×990;	$м^2$	1,31

Прокладки эластичные ПМ 3,64

Деревянные изделия	Оконный блок с двойными переплетами	Марка	Альбом	Лист
Серия ИИ-03-01		ОБ 1а	41-04	1

ГОСТРОЙПРОЕКТ Архитектурно-строительный отдел

Зам. гл. инж. проекта Н. Кирьяков; Гл. инж. отд. Н. Кирьяков; Гл. инж. мастер. Д. Абрамов; Гл. инж. проекта М. Бикбулатов; Архитектор проекта Н. Кирьяков; Проверил Е. Цимбаренко; Согласовано; Нач. отд. мастер. Н. Кирьяков; Нач. отд. Н. Кирьяков; Гл. инж. проекта М. Бикбулатов; Гл. инж. проекта Е. Цимбаренко; Гл. инж. проекта Н. Кирьяков; Гл. инж. проекта Н. Кирьяков

ИК 7311

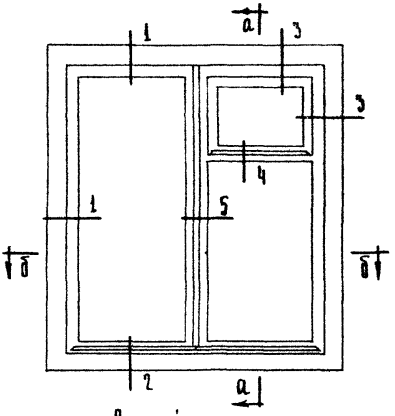

Общий вид

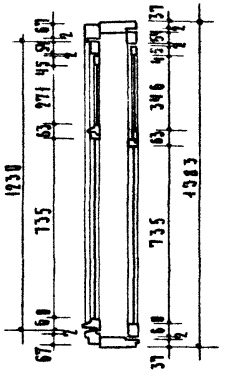

По а-а

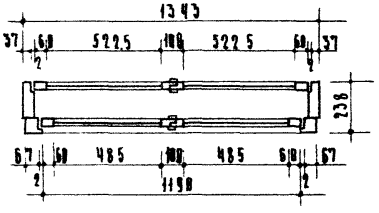

По б-б

Примечания

1 Изготовление, приемку, хранение и транспортирование выполнять по ГОСТ 475-62.

2 Расход древесины определен по черновым заготовкам

3 Сечения см на отдельных чертежах (Листы 6,7,8)

4 Приборы на чертеже условно не показаны.

Спецификация на 1 изделие

Древесина коробки	$м^3$ 0,0796
Древесина переплетов	$м^3$ 0,0640
Петли оконные разъемные Б 100 ГОСТ 5088-56	шт. 8
Петли шарнирные Г 60 ГОСТ 5088-56	шт 4
Завертки оконные врезные Гнап Гк ГОСТ 5090-56	
с Г-образной ручкой Дг 80 ГОСТ 5087-56	шт. 2
Шпингалеты оконные Б ГОСТ 5090-56	
с Г-обр зными ручками Дг 80 ГОСТ 5087-56	шт 2
Петлевы оконные Ом ГОСТ 5091-56	шт 1
Угольники оконные по ГОСТ 475-62, пункт 2.3	
Стекло оконное: 1125 × 500; 750 × 500; 1200 × 538; 750 × 538; 285 × 420, 360 × 458	$м^2$ 2,29
Прокладки эластичные ПМ-330	

Деревянные изделия	Оконный блок с двойными переплетами	Марка	Альбом	Лист
Серия ИИ-03-01		ОБ 3	УП-64	2

Инженерно-технический отдел

Согласовано

Гипроспецсельстрой

Гипросельстрой

Гипрокомунсантехмонтаж

Гипрокомунсантехмонтаж

Гипрокомунсантехмонтаж

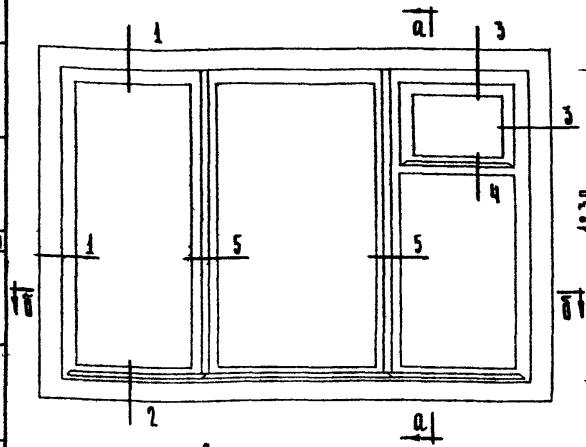

Общий вид

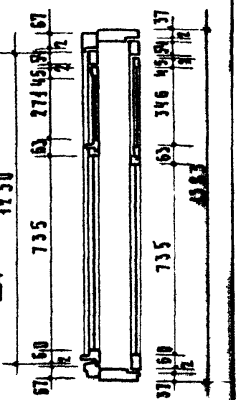

По а-а



По б-б

Примечания

1. Изготовление, приемку, хранение и транспортирование выполнять по ГОСТ 475-62.
2. Расход древесины определен по черновым заготовкам.
3. Сечения см. на отдельных чертежах (Листы 6 7 8).
4. Приборы на чертеже условно не показаны.

Спецификация на 1 изделие

Древесина коробки		$м^3$ 0.105
Древесина переплетов		$м^3$ 0.094
Петли оконные разъемные Б 100	ГОСТ 5088-56	шт. 8
Петли портичные Р 60	ГОСТ 5088-56	шт 4
Завертки оконные врезные Г и А Г	ГОСТ 5090-56	
с Г-образной ручкой Др 60	ГОСТ 5087-56	шт. 10
Истанговы оконные Ом	ГОСТ 5091-56	шт 2
Угольники оконные ОО	ГОСТ 475-62, пункт 23	
Стекло оконное 1125 × 580, 1125 × 725, 750 × 580, 285 × 420, 1200 × 575, 1200 × 650, 750 × 575, 360 × 495		$м^2$ 3.86
Прокладки уплотняющие ОМ		3.90

Деревянные изделия	Оконный блок с двойными переплетами	Марка ОБ 6	Альбом 44-64	Лист 3
Серия ИИ-03-01				

ГОСТРОЙПРОЕКТ Министерство строительного отдела

Гл. инж. проекта Н. Мирзоев; Гл. инж. отд. Е. Черников; Гл. инж. пр. А. Лось; Гл. инж. пр. В. Ашарин; Архитектор проекта Е. Шифрин; Проверил Е. Шитов; Гл. специалист З. Бейм; Нач. отд. тип. пр. Х. Лившин; Сделал Ю. Ушаков

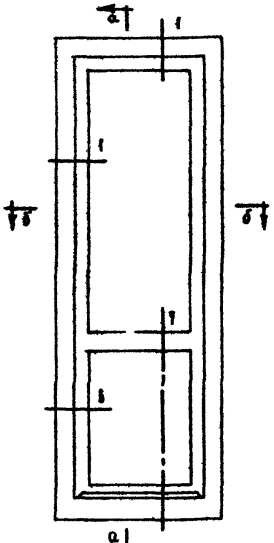

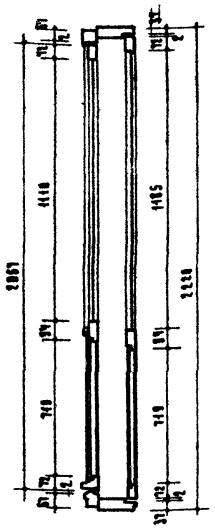

Примечания:

1. Изготовление, приемку, хранение и транспортирование оконных по ГОСТ 475-62
2. Расход древесины определен по чертежным заготовкам
3. Сечения см. на отдельных чертежах (Листы 6, 7, 8)
4. Приборы на чертеже условно не показаны

Спецификация на 1 изделие

Древесина коробки		$м^3$	0,087
Древесина подоконника		$м^3$	0,090
Петли оконные разъемные	Б 125 ГОСТ 5089-56	шт	4
Заверткн оконные врезные	Рнаиб ГОСТ 5089-56		
С Р-образной ручкой	ДР 80 ГОСТ 5087-56	шт.	6
Ручки-скобы дверные	Р 80 ГОСТ 5087-56	шт.	4
Шпингалеты оконные	Ом ГОСТ 5094-56	шт	1
Шпингалеты дверные	Од ГОСТ 5094-56	шт.	1
Угольники оконные	ГОСТ 475-62, пункт 23		
Стекло оконное: 1125 x 475; 1200 x 530		$м^2$	1,10
Прозрачный карниз		$м^2$	0,31
Водостойкая фанера		$м^2$	1,22

Деревянные изделия	Дверной блок (балконный) с двойными полотнами	Марка	Альбом	Лист
Серия ИИ-03-01		БДБ 1а	41-04	4

ИИ 7311

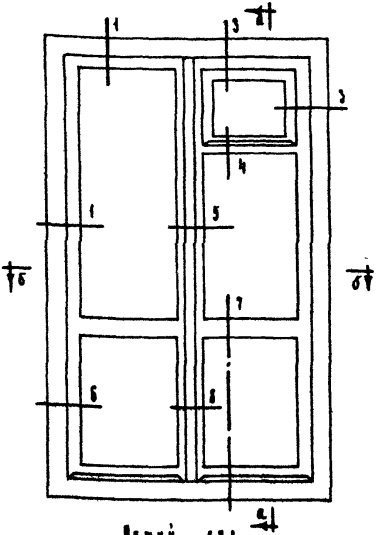

Общий вид

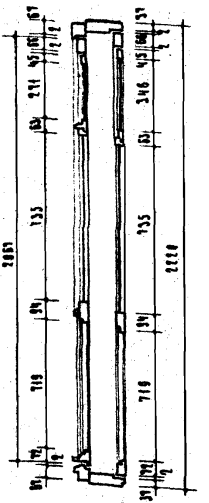

На а-а

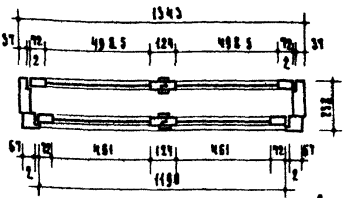

На б-б

Примечания:

1. Изготовление, приемку, хранение и транспортирование выполнять по ГОСТ 475-82
2. Расход древесины определен по черновым заготовкам.
3. Сечения см. на отдельных чертежах (Листы 6,7,8)
4. Приборы на чертеже условно не показаны

Прокладки уплотняющие 330 п.м

Спецификация на 1 изделие

Древесина коробки		$м^3$	0,184
Древесина полотен		$м^3$	0,195
Петли оконные разъемные Б 125	ГОСТ 5088-56	шт	6
Петли форточные Ф 60	ГОСТ 5088-56	шт	4
Задвижки оконные врезные Г шарнирные	ГОСТ 5090-56		
с Г-образной ручкой Др 80	ГОСТ 5089-56	шт	8
Шпингалеты дверные Д 235	ГОСТ 5090-56	шт	2
Ручки-скобы дверные Р 80	ГОСТ 5093-56	шт	4
Остановы оконные ОМ	ГОСТ 5091-56	шт	2
Остановы дверные ОД	ГОСТ 5091-56	шт	1
Угольники оконные по	ГОСТ 475-62, пункт 13		
Стекло оконное. 1125×475, 750×475, 1290×515; 750×515; 285×595, 360×430)		$м^2$	2,06
Прокладочный картон		$м^2$	0,62
Водостойкая фанера		$м^2$	1,81

Деревянные издания	Дверной блок (балконный) с двойными полотнами	Марка ДБ 9а	Альбом 41-64	Лист 5
Серия ИИ-03-01				

ГОСТРОЙПРОЕКТ
Министерства строительства РСФСР

Гл. инженер проекта Е. Кондратьев
Гл. специалист Е. Кондратьев
Гл. инж. пр. Б. Кипурнат
Рук. гр. М. Павлов
Рук. мастер Л. Лесь
Рук. отд. П. Ермаков
Гл. инж. А. Бочков
Нач. отдела И. Мурзин
Нач. сектора Ю. Ковальский
Нач. мастерской А. Лесной
Инженер З. Бекин

ИН 7311

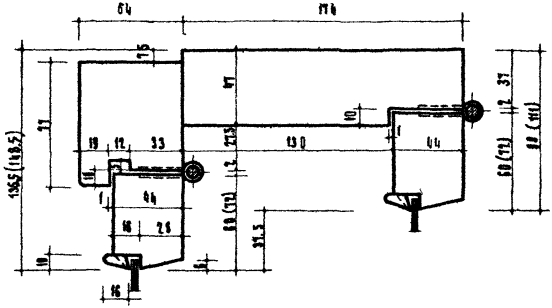

По 1-1

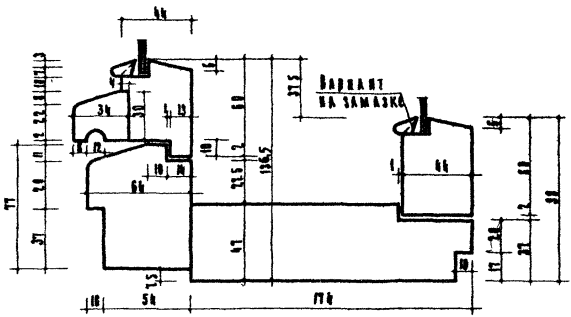

По 2-2

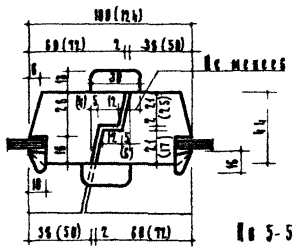

По 5-5

Примечание:
Размеры вязок по ширине, указанные в скобках, для балконных дверей.

Деревянные изделия	Сечения	Марка ОБ 3 ОБ 5 ОБ 6 ОБ 6А ОБ 6Б ОБ 6В	Альбом 44-64	Лист 6
Серия ИИ-03-01				

Архитектурно-строительная часть

Главный инженер проекта Н. Мазуков
Главный специалист Н. Бочаров
Инженер Н. Ермаков
Инженер Д. Лась
Инженер М. Ласко
Инженер В. Кадурин
Инженер Конограбов
Инженер Е. Ким
Инженер З. Гесин
Инженер Н. Левкин

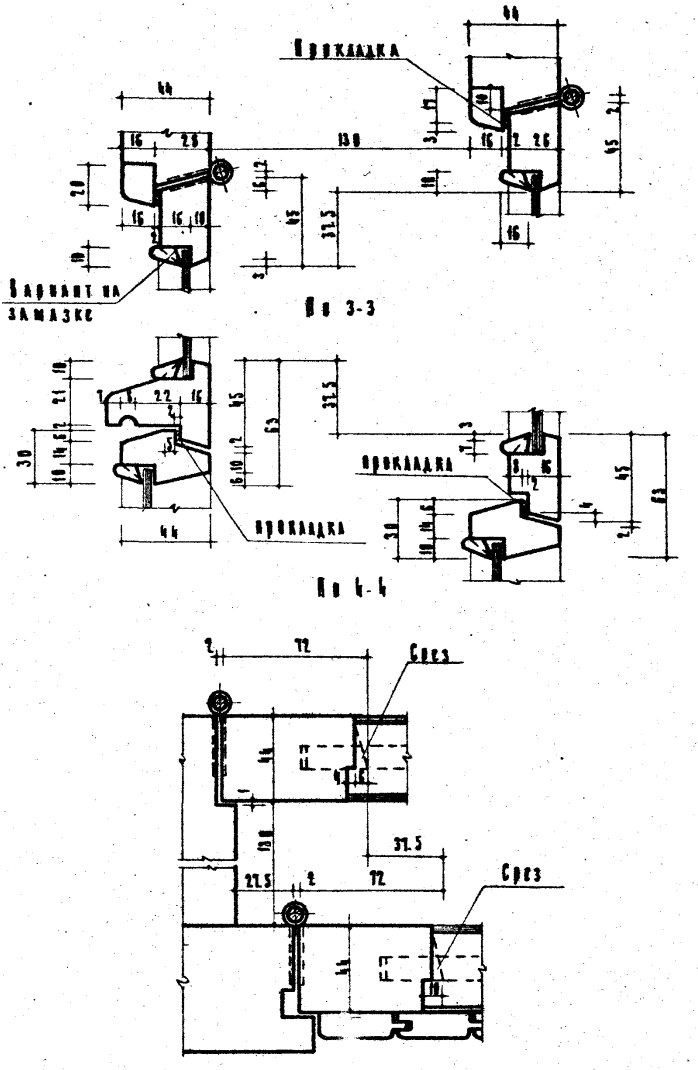

По 3-3

По 4-4

По 6-6

Деревянные изделия	Сечения	Марка	Альбом	Лист
Серия ИИ-03-01			4-64	7

ГОСТРОЙПРОЕКТ Архитектурно-строительный отдел

Гл. инж. мастер Ота. Тиллер; Гл. инж. отдела З. Бегим; Проверил Н. Кокин; Инженер Е. Шмерман; Гл. инж. проекта Н. Марков; Нач. отдела Н. Бочаров; Гл. инж. отдела Г. Германов; Гл. инж. мастер Н. Тосс; Гл. инж. проекта М. Павлов; Гл. инж. мастер В. Ильина; Гл. инж. мастер Е. Сокольская; Гл. инж. мастер Е. Шмерман

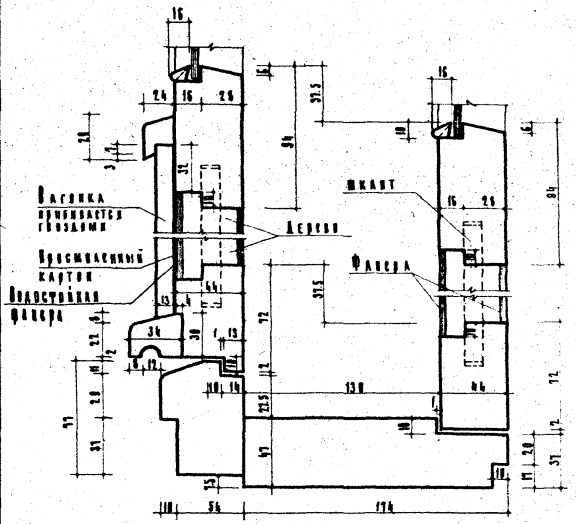

Пв 7-7

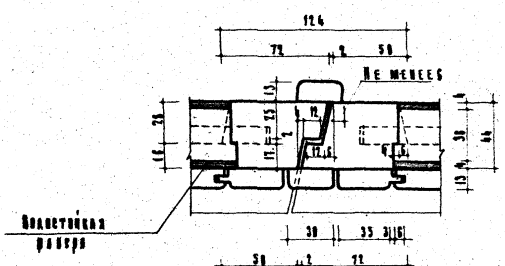

Пв 8-8

Деревянные изделия	Сечения	Марка	Альбом	Лист
Серия ИИ-93-01			41-61	8

ИИ 7311

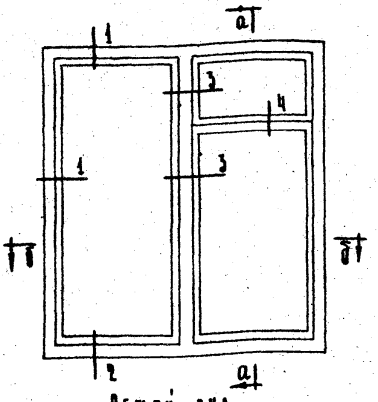

Общий вид

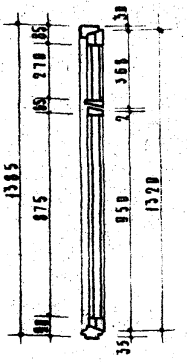

По а-а



По Б-Б

Примечания:

1. Изготовление, приемку, хранение и транспортирование выполнять по ГОСТ 475-62.
2. Расход древесины определен по черновым заготовкам.
3. Сечения см. на отдельных чертежах (Листы 15, 16, 17)
4. Приборы на чертеже условно не показаны.

Спецификация на 1 изделие

Древесина коробки	м³	0.044
Древесина переплетов	м³	0.044
Петли оконные разъемные Б 75 ГОСТ 5088-56	шт.	6
Петли оконные вкладные Б 100 ГОСТ 5088-56	шт.	4
Завертки оконные резиновые Гк ГОСТ 5090-56		
с Г-образной ручкой Дг 60 ГОСТ 5087-56	шт.	5
Стяжки винтовые № 69 ГОСТ 5090-56	шт.	13
Фиксатор открывания окон	шт.	2
Петли оконные вкладные Б75 ГОСТ 5088-56	шт	2
Крючки оконные по ГОСТ 475-62, пункт 2.5		
Стекло оконное:		
1225 × 525 – 2 шт.	м²	2,53
800 × 525 – 2 шт.		
285 × 525 – 2 шт.		
Прокладки эластичные	п.м.	9.20

Деревянные издания. Серия ИИ-03-01	Оконный блок со спаренными переплетами	Марка ОБ 15 Ф	Альбом ПЛ-64	Лист 9

ИМ 7311

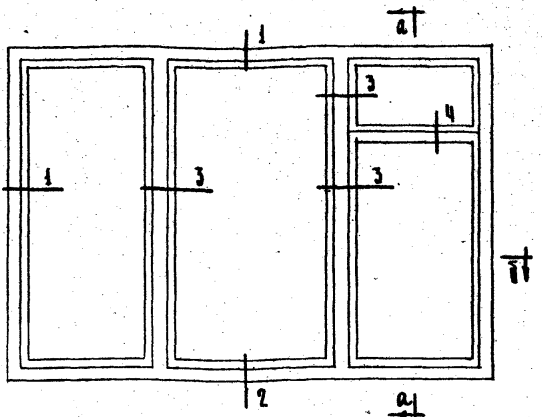

Общий вид

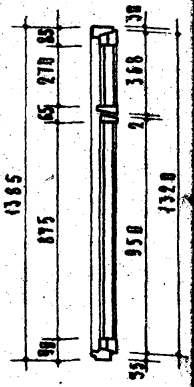

По а-а

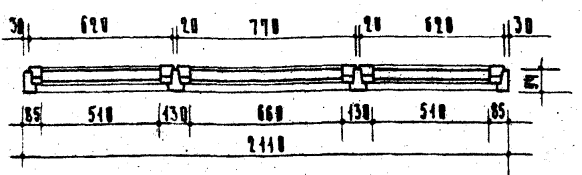

По б-б

Примечания:

1 Изготовление, приемку, хранение и транспортирование выполнять по ГОСТ 475-62.

2 Расход древесины определен по черновым заготовкам.

3 Сечения см. на отдельных чертежах (Листы 15, 16, 17)

4 Приборы на чертеже условно не показаны.

Спецификация на 1 изделие

Древесина коробки	$м^3$	0.086
Древесина переплетов	$м^3$	0.064
Петли оконные разъемные Б 75 ГОСТ 5088-56	шт.	8
Петли оконные вкладные Б 100 ГОСТ 5088-56	шт.	6
Задвижки оконные врезные Гкан Гк ГОСТ-5090-56		
Р-образной ручкой Дг 80 ГОСТ 5087-56	шт.	7
Стяжки винтовые Мк 60 ГОСТ 5090-56	шт.	19
Фиксатор открывания окон	шт.	3
Петли оконные вкладные 675 Гост 5088-56	шт.	2
Угольники оконные ОУ ГОСТ 475-62, пункт 23		
Стекло оконное:		
1225 × 525 — 2 шт.	$м^2$	4.174
1225 × 675 — 2 шт.		
890 × 525 — 2 шт.		
285 × 525 — 2 шт.		
Прокладки уплотняющие	п.м	12.60

Деревянные изделия	Оконный блок со спаренными переплетами	Марка	Альбом	Лист
Серия ИИ-13-01		ОБ 18 9	94-64	10

Гоостроипроект
Мастерская строительных изделий

Гл. инж. проекта		Гл. инж. мастер.	А. Лукьянов
Гл. инж. мастер.		З. Бейм	
Согласовано			
Проверил		Ц. Ингерман	
Гл. конструктор		Е. Кондратьева	
Гл. архит.		В. Миллер	
Нач. др.		Н. Павлов	
Арт.		А. Лесь	
Нач. отдела		Н. Ермаков	
Нач. отдела		И. Бочаров	
Заместитель		Н. Маркус	

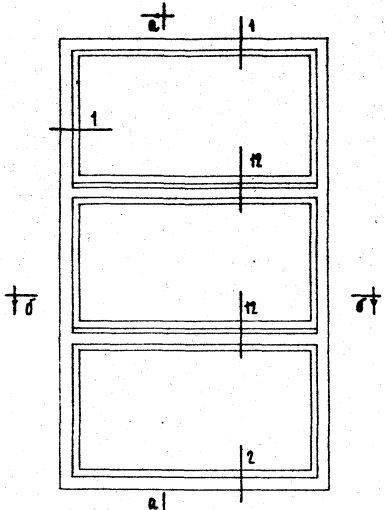

Общий вид

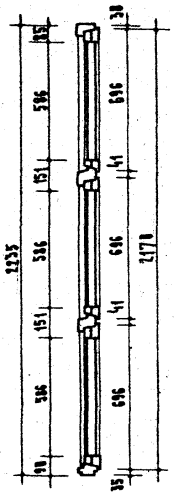

По а-а

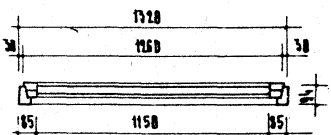

По б-б

Примечания:

1. Изготовление, приемку, хранение и транспортирование выполнять по ГОСТ 475-62.
2. Расход древесины определен по черновым заготовкам.
3. Сечения см. на отдельных чертежах. (Листы 15,16,17).
4. Приборы на чертеже условно не показаны.

Спецификация на 1 изделие

Древесина коробки		$м^3$ 0.064
Древесина переплетов		$м^3$ 0.069
Петли оконные разъемные Б75	ГОСТ 5828-56	шт.9
Петли оконные накладные Б100	ГОСТ 5828-56	шт.9
Завертки оконные Г1 или Г2	ГОСТ 5959-56	
с Г-образной ручкой Д78	ГОСТ 5987-56	шт.9
Стяжки оконные М6 Б8	ГОСТ 5990-56	шт.90
Угольники оконные по ГОСТ 475-62, пункт 23		
фиксирующий прибор		шт.3
Стекло оконное СОН-1 Н65 - 6 мм.		$м^2$ 4.2
Прокладки уплотняющие		п.м. 11.18

Детские ясли-сады	Оконный блок лестницы со сварными переплетами	Марка	Альбом	Лист
Серия ИИ-03-81		ОА	44-64	11

Главный инженер проекта Н.Маркус
Главный архитектор проекта Н.Бочарова
Главный специалист Н.Кенаков
Инженер А.Лесь
Инженер М.Павлов
Инженер Б.Мирная
Инженер Е.Кухаренко
Инженер Е.Пастушенко
Инженер З.Бегин
Инженер А.Лацинник
Архитектурно-строительная часть

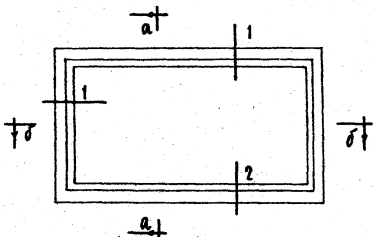

Общий вид

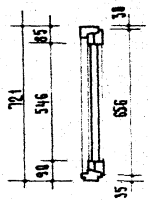

По а-а

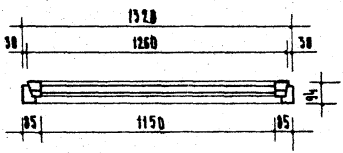

По б-б

Примечания:

1. Изготовление, приемку, хранение и транспортирование бумажных мешков по ГОСТ 475-62.
2. Раскладка древесины показана по черновым заготовкам.
3. Сечения см. на отдельных чертежах. (Листы 15, 16, 17)
4. Приборы на чертеже условно не показаны.

Спецификация на 1 изделие

Древесина каркаса		$м^3$ 0.025
Древесина переплетов		$м^3$ 0.020
Петли оконные разъемные Б75	ГОСТ 5088-56	шт. 3
Петли оконные накладные Б100	ГОСТ 5088-56	шт. 3
Завертки оконные Г-ушки Гк	ГОСТ 5090-56	
с Г-образной ручкой Дг 60	ГОСТ 5087-56	шт. 3
Стяжки винтовые Мн 60	ГОСТ 5099-56	шт. 6
Крюки оконные Кр	ГОСТ 475-62, пункт 23	
Фрамужный прибор		шт. 1
Стекло оконное: 1165 × 600 - 2 шт.		$м^2$ 1.4
Прокладки уплотняющие		п.м. 3.7

Деревянные изделия Серия ИИ 23-01	Фрамужный блок дестницы со сварными переплетами	Марка ФА	Альбом 41-64	Лист 12

ИИ 7311

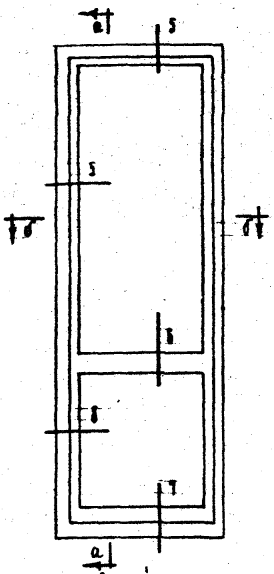

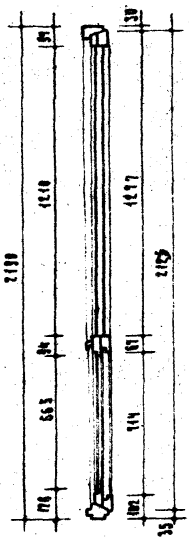

Спецификация на 1 изделие

Древесина коробки		$м^3$	0.055
Древесина полотна		$м^3$	0.093
Петли оконные разъемные Б75	ГОСТ 5088-56	шт.	3
Петли оконные вкладные Б125	ГОСТ 5087-56	шт.	3
Завертки оконные врезные Рмаш	ГОСТ 5089-56		
ст. образной ручки Д-28	ГОСТ 5081-56	шт.	3
Стяжки винтовые М6Б	ГОСТ 5090-56	шт.	8
Ручки-скобы дверные Г38	ГОСТ 5087-56	шт.	2
Остановы дверные ОД	ГОСТ 5091-56	шт.	1
Уплотнители оконные по ГОСТ 475-62, пункт			2.3
Стекло оконное: 550х1225-2 шт.		$м^2$	1.36
прокладки уплотняющие		пм.	5.75
древесностружечный картон		$м^2$	0.40
Водостойкая фанера		$м^2$	1.2

Примечания:

1. Изготовление, приемку, хранение и транспортирование выполнять по ГОСТ 475-62.
2. Расход древесины определен по чертежным заготовкам.
3. Сечения см. на отдельных чертежах. (Листы 15,16,17)
4. Приборы на чертеже условно не показаны.

Деревянные изделия	Дверной блок (балконный) со стеклянными полотнами.	Марка БДБ 4А	Альбом 41-64 Лист 13
Серия ИИ-03-01			

ГОСТРОЙ СССР ГОСПРОЕКТ Инженерные сооружения, здания

Зам. гл. инж. И. Жуков; Рук. отдела А. Бочарев; Гл. инж. проекта И. Ермаков; Гл. инж. мастер. А. Лось; Гл. архит. М. Маслов; Гл. инж. пр. В. Мирский; Архитектор Е. Мордатова; Проверил Д. Кондратьев; Гл. инж. мастер. Л. Ливинский; Инж. В. Ким; Инж. Ю. Ким; Инж. Ю. Ким; Инж. Ю

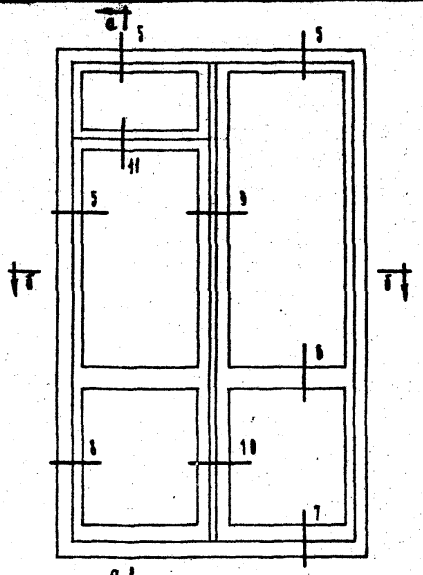

Общий вид

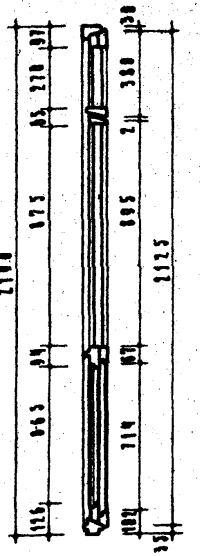

По а-а

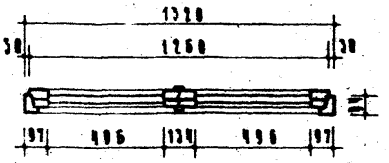

По б-б

Примечания:

1. Изготовление, приемку, хранение и транспортирование выполнять по ГОСТ 475-62.
2. Расход древесины определен по черновым заготовкам.
3. Сечения см. на отдельных чертежах. (Листы 15,16,17).
4. Приборы на чертеже условно не показаны.
5. Устройство форточки допускается как вариант.

Спецификация на 1 изделие

Древесина коробки	$м^3$	0.072
Древесина полотна	$м^3$	0.094
Петли оконные разъемные 875	ГОСТ 5089-56 шт.	6
Петли оконные неразъемные 1125	ГОСТ 5089-56 шт.	6
Завертки оконные врезные нам. Гв	ГОСТ 5090-56	
Г-образной ручкой Д₁ 50	ГОСТ 5087-56 шт.	3
Гачки винтовые Ж₁ 60	ГОСТ 5090-56 шт.	16
Ручки-скобы дверные Р 100	ГОСТ 5087-56 шт.	2
Петли дверные Ф₄	ГОСТ 5091-56 шт.	2
Уголки оконные по ГОСТ 475-62, пункт 23		
Стекло оконное 510×1225 - 2 шт.	$м^2$	2,94
710×890 - 2 шт.		
510×285 - 2 шт.		
Прокладки уплотняющие	п.м	11,40
Прокладочный картон	$м^2$	0,08
Водостойкая фанера	$м^2$	2,40

Деревянные изделия	Дверной блок (балконный) со сварными полотнами.	Марка	Альбом	Лист
Серия ИИ-03-01		БДВ 5А	ИИ-04	14

Гл. арх. пр. Б. Линкин
Гл. инж. пр. А. Лукьянов
Гл. инж. мастер З. Беляк
Согласовано
Проверил Ю. Ромашкин
Конструктор Ю. Ромашкин
Инженер Ж. Ермаков
Техник Н. Маркус
Чертил Н. Ермаков
Утверждены и введены в действие Государственным комитетом Совета Министров СССР по делам строительства

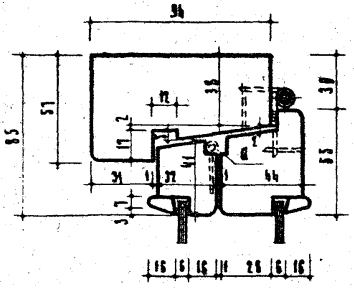

Вв 1-1

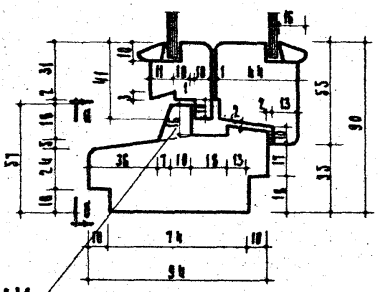

Вв 2-2

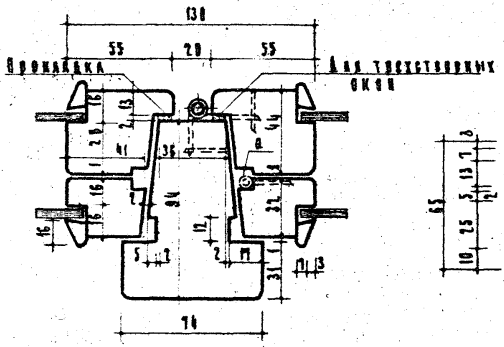

Вв 3-3

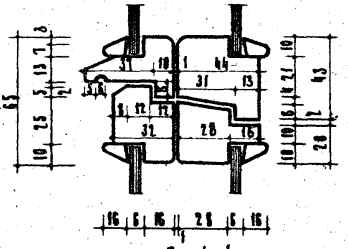

Вв 4-4

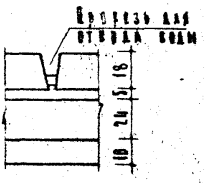

Вв 5-5

Примечания:

1. Прорезь для отвода воды устанавливается на расстоянии 100 мм от вертикального бруска наличника коробки.
2. Допускается изготовление наружных переплетов с обвязками толщиной 34 мм.
3. Вырез 0- по размеру петли.

Деревянные изделия	Сечения	Марка ПК 136 ПК 148 ПК 148А ПК 148Б ПК, ФК	Альбом 141-64	Лист 15
Серия ПК-03-01				

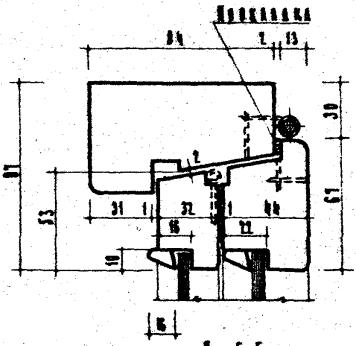

По 5-5

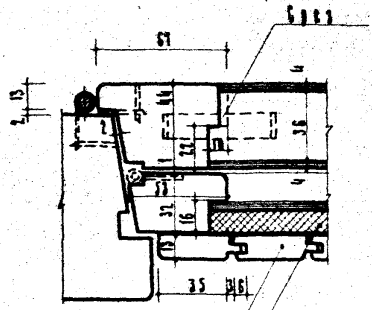

По 8-8

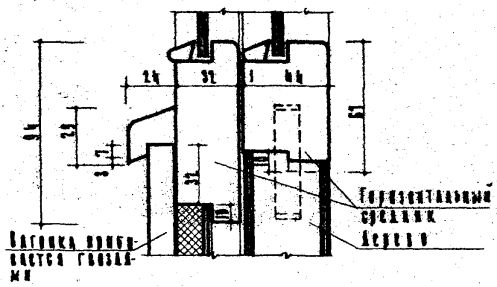

По 6-6

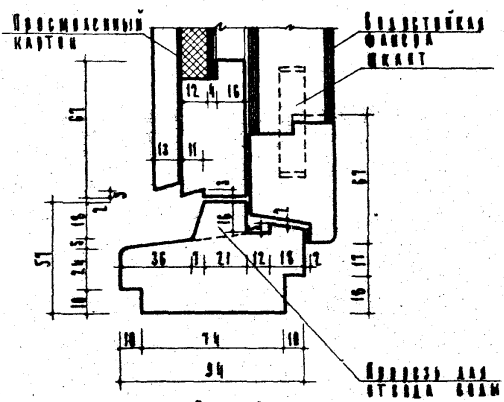

По 7-7

Примечания:

1. Допускается изготовление наружных плотен с обвязками толщиной 34 мм.
2. Двери, применяемые в южных районах СССР, по требованию заказчика должны изготовляться с остеклением нижней частью стеклом толщиной 3-4 мм. Ширина средника в этом случае принимается равной 57 мм, а нижней обвязки внутренней двери 134 мм.
3. Прорезь для отвода воды устраивается на расстоянии 100 мм от вертикальной кромки или ширины коробки.

Деталь см. на листе 15.

Деревянные изделия	Сечения	Марка ДГ 54 ДГ 54 БЕ 54 БЕ 54 ВА. ОА	Альбом 41-64	Лист 16
Серия ИИ-03-01				

ИН 7311

Отдел | Н. Мирков | Н. Бочарова | Н. Ермакова | А. Лосо | М. Ковалев | Л. Шубин | Е. Кобзарь | Ю. Бикерман | З. Веник | А. Лукин

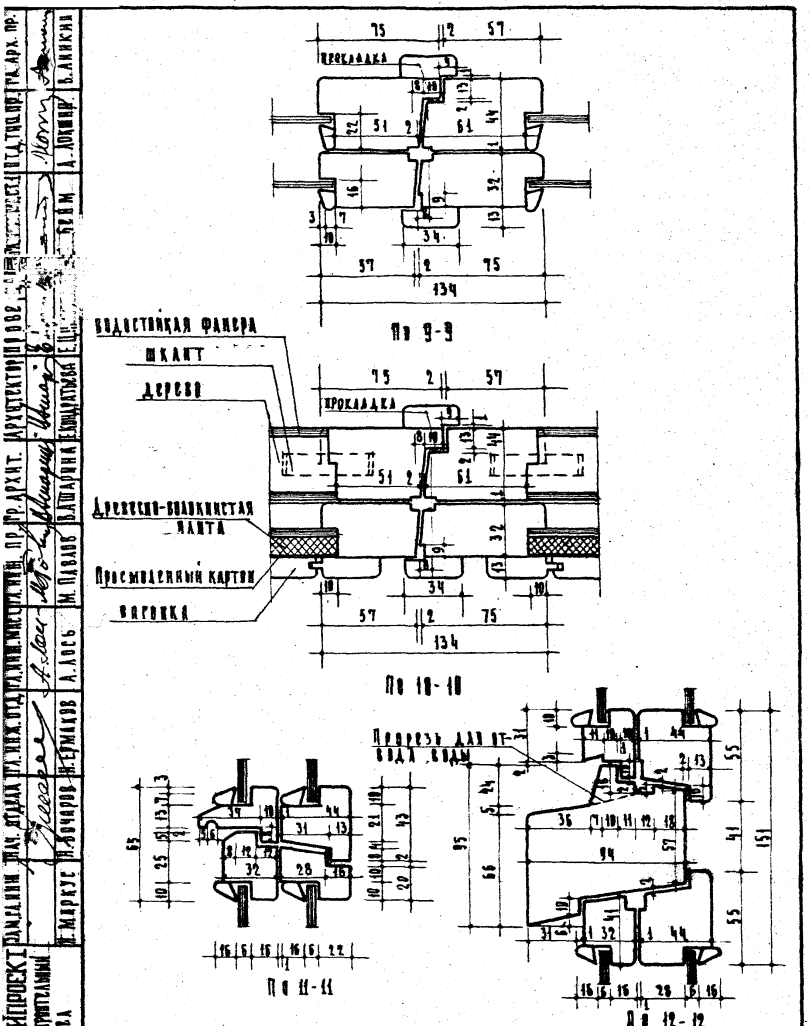

Деревянные издания	Сечения	Марка	Альбом	Лист
Серия ИИ-03-01		ВС 154 ВС 154 ВАС 143 ВАС 57 ВХ. 9А	41-64	17

ГОССТРОЙ ПРОЕКТ
Архитектурно-строительный отдел

Гл. арх. проекта Б. Аникин
Гл. инж. проекта А. Лукиер
Гл. инж. отдела Б.Е.М.
Гл. инж. мастерской Е. Ш.
Гл. архит. мастерской Е. Ещанкова
Гл. инж. мастерской В. Шаурина
Гл. инж. отдела М. Павлов
Гл. инж. проекта А. Лосев
Гл. инж. проекта Ж. Ермаков
Гл. инж. проекта Ю. Бочаров
Гл. инж. проекта Ю. Маркус

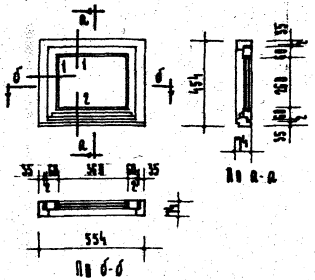

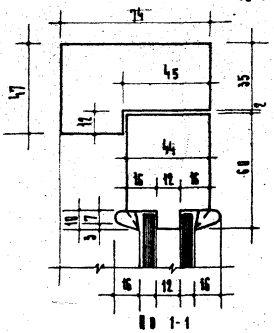

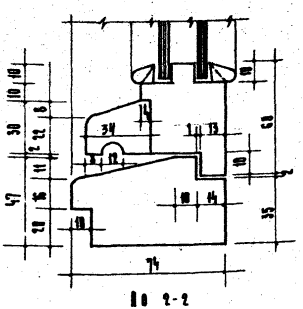

Примечания:

1. Изготовление, приемку, хранение и транспортирование выполнять по ГОСТ 475-62.
2. Раскладка древесины определена по черновым заготовкам.
3. Приборы на чертеже условно не показаны.

Спецификация на 1 изделие

Древесина каркаса	$м^3$ 0.095
Древесина переплетов	$м^3$ 0.088
Петли оконные разъемные Б 100 ГОСТ 5088-56	шт. 2
Задвижка оконная ж в 125 ГОСТ 5090-56	шт. 1
Ручки скобы Б65 ГОСТ 5087-56	шт. 1
Стекло оконное: 275 × 375 - 2 шт.	$м^2$ 0.18

Деревянные изделия	Оконный блок (подвальный)	Марка	Альбом	Лист
Серия ИИ-03-01		ОБ 2	41-69	16

Госстрой СССР
Государственный комитет по гражданскому строительству и архитектуре
Институт Сантехпроект

Гл. инженер проекта Ю.А. Тихонов
Гл. инж. пр. Л.А. Лукинов
Гл. спец. Б.С. Бейн
Гл. архит. пр. В.А. Мазурин
Гл. конструктор Е.Ф. Кладницкий
Гл. специалист Е.Ф. Шорина
Нач. отд. Н. Панаев
Гл. инж. пр. А. Лесь
Инж. Ю.А. Бочаров
Инж. Ю.Ф. Ермаков
Инж. М.Ф. Ф. Ф.

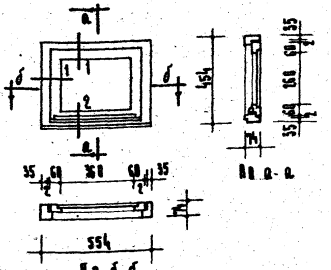

По а-а

По б-б

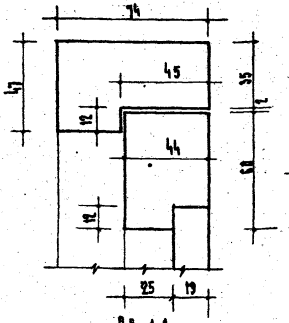

По 1-1

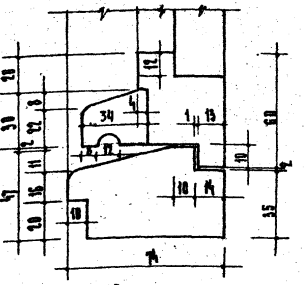

По 2-2

Примечания:

1. Изготовление, приемку, хранение и транспортирование выполнять по Гост 475-62.
2. Расход древесины определен по черновым заготовкам.
3. Приборы на чертеже условно не показаны.

Спецификация на 1 изделие:

Древесина коробки	$м^3$	0.088
Древесина щитка	$м^3$	0.011
Петли оконные разъемные Б100 Гост 5088-56	шт.	2
Задвижки оконные ЖО 125 Гост 5090-56	шт.	1
Ручки скобы ВС5 Гост 5087-56	шт.	1

Гл. инж. проекта	Н. Кирхус		Гл. инж. отд.	Н. Бочарова	
Гл. инж. мастерской	Н. Лось		Гл. инж. мастерской	Ф. Ерников	
Гл. инж.	М. Ковалев		Гл. архит.	В. Ламарина	
Архитектор	Е. Кокорина		Проверил	Е. Кокорина	
Инж. конструктор	З. Бейн		Инж. конструктор	А. Лукьянов	
Отд. ТИП			Отд. ТИП		

Архитектурно-строительная часть

Деревянные изделия

Серия ИИ-03-01

Бавк загрузочного люка

Марка	Альбом	Лист
ОБ 3	41-64	19

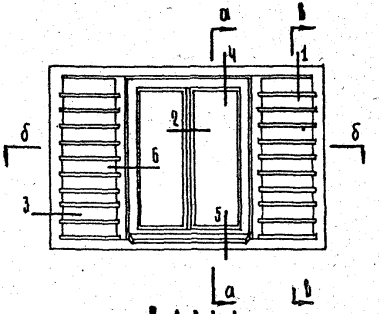

Фасад

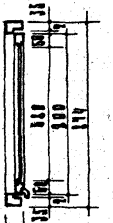

по а-а



по б-б

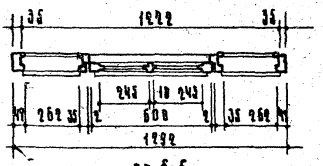

по б-б

Примечания:

1. Изготовление, приемку, хранение и транспортирование выполнять по ГОСТ 475-82.
2. Фасад деревянных переплетов из черновых заготовок.
3. Сечения в мм. лист 21.
4. Приборы на чертеже условно не показаны
5. Размеры в мм.

Спецификация на изделие:

Древесина сосновая	$м^3$	0.0252
Древесина березовая	$м^3$	0.0193
Дверные шкворни	$м^3$	0.0110
Петля оконные разъемные Б-75 ГОСТ 5093-56.	шт.	2
Задвижки оконные № 1, 125 ГОСТ 5090-56.	шт.	2
Ручки-скобы В53 ГОСТ 5089-56	шт.	1
Стекло оконное: 240×693 - 2 шт.	$м^2$	0.33

Отдел гражданского и промышленного строительства	Деревянные изделия	Оконный блок (слуховой)	Марка	Альбом	Лист
Гл. инженер проекта	Серия ИИ-93-01		ОБС	41-54	20

Гл. инженер проекта Л. Локшин
Гл. специалист Е. Цимерман
Гл. архитектор З. Якимова
Гл. специалист В. Остро
Гл. специалист Н. Бакалдин
Гл. специалист И. Мартынов

ИН 7311

Гипрокоммунстроя
Отдела гражданских и промышленных зданий
Инж. Мрочко
Нач. отдела Инж. Скадченко
Гл. инж. проекта Ветцер
Ст. техник Акимова
Проверил Никитерпук
Гл. инж. проекта Локшин
Деревянные изделия
Серия ИИ-03-02
Оконный блок (слуховой). Сечения.
Марка ОБС
Альбом ИИ-64
Лист 24
Ин 7311
№ 1-1
№ 4-4
№ 2-2
№ 5-5
№ 3-3
№ 6-6

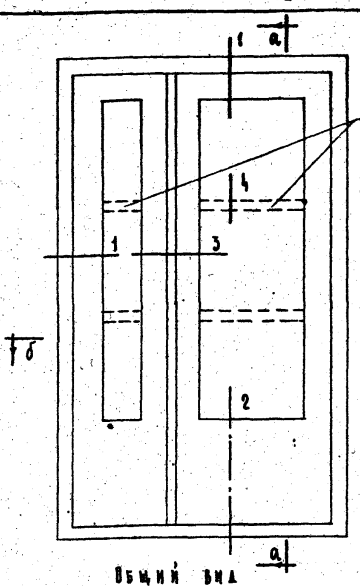

Общий вид

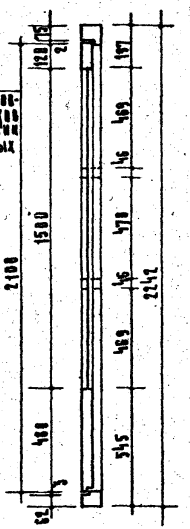

На а-а



На б-б

Примечания:
1. Изготовление, приемку, хранение и транспортирование выполнять по ГОСТ 475-62.
2. Расход древесины определен по черновым заготовкам.
3. Сечения см. Лист 23.
4. Приборы на чертеже условно не показаны.

Спецификация на 1 изделие

Древесина коробки	$м^3$	0.065
Древесина полотна	$м^3$	0.100
Петля дверные полумаятниковые (правые и левые) А 150, ГОСТ 5088-56	шт.	4
Замок врезной фалевый алюминиевый Б 45 ГОСТ 5089-56	шт.	1
Доводчик дверный ДД ГОСТ 5091-56	шт.	1
Ручки фалевые Г-образные АНО ГОСТ 5087-56	шт.	2
Шпингалеты дверные А235 ГОСТ 5090-56	шт.	1
Стекло оконное: 1515 × 915 - 1 шт; 1515 × 195 - 1 шт	$м^2$	1.98
Прокладки уплотняющие	п.м.	6.80

Деревянные изделия	Дверной блок (наружный)	Марка	Альбом	Лист
Серия ИИ-93-01		ДБ Н	44-64	22

Архитектурно-строительный отдел

Инженер Н. Мухин | Нач. отдела Н. Бочаров | Гл. инж. проекта Н. Ерофеев | Гл. инж. проекта А. Лось | Гл. инж. проекта Н. Павлов | Гл. инж. проекта В. Кибрина | Гл. инж. проекта Е. Кинитатова | Гл. инж. проекта З. Бенин | Гл. инж. проекта А. Лопухин

Согласовано

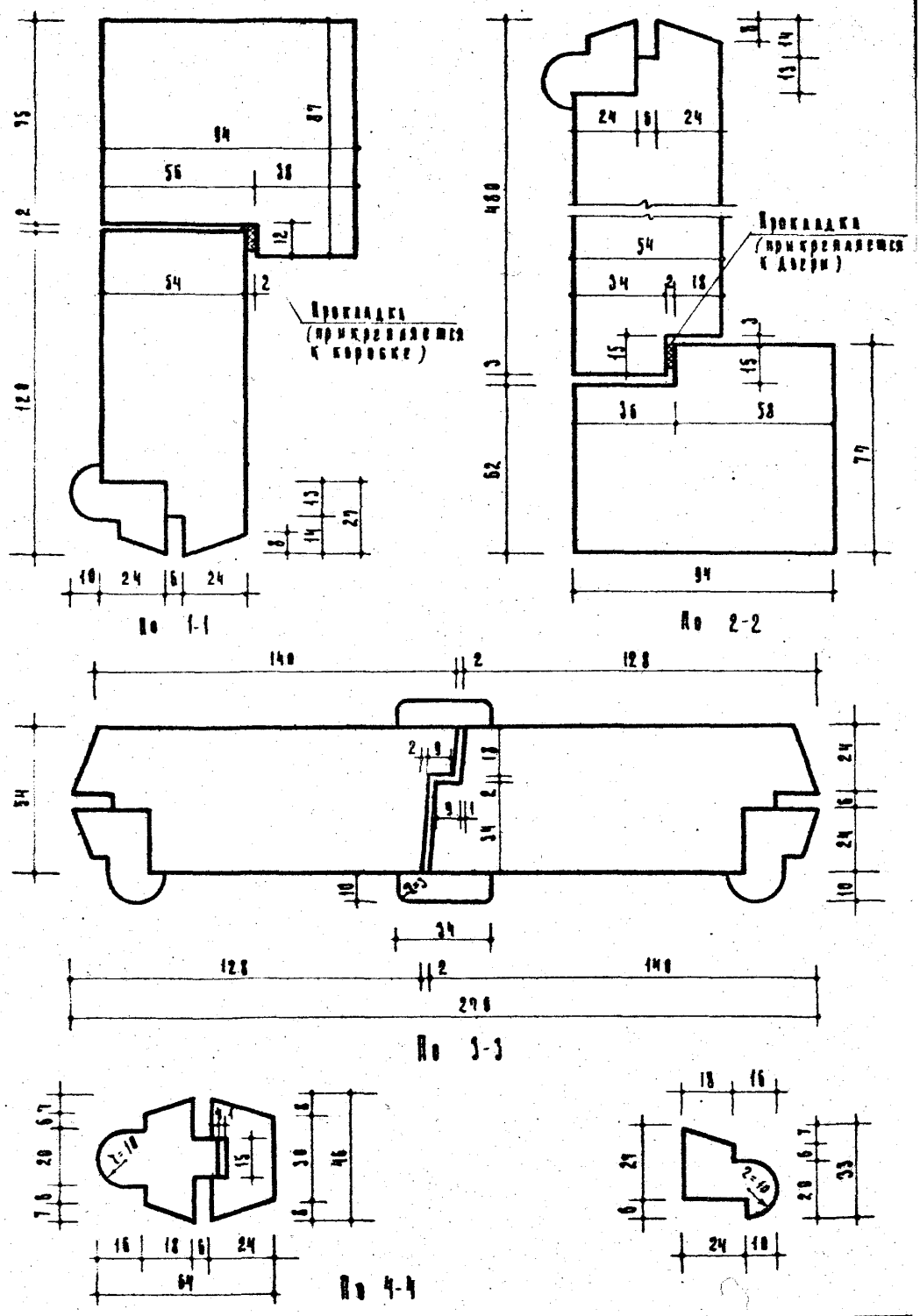

Деревянные изделия	Дверной блок (наружный) Сечения	Марка БДН	Альбом 4-64	Лист 23
Серия ИИ-03-01				

Гл. инж. проекта А. Лосин
Гл. инж. мастер З. Бенин
Проверил Ю. Кондратьев
Гл. архит. проекта В. Ашарина
Гл. инж. проекта И. Павлов
Гл. инж. отдела Ж. Лосо
Нач. отдела Н. Ермаков
Нач. отдела Н. Бочаров
Замгл. ГИПа Ю. Маркус
Архитектурно-строительный отдел

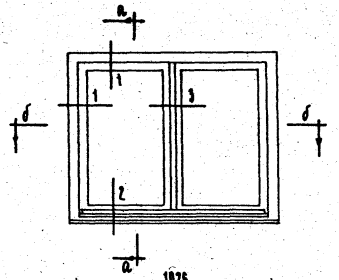



На а-а



На б-б

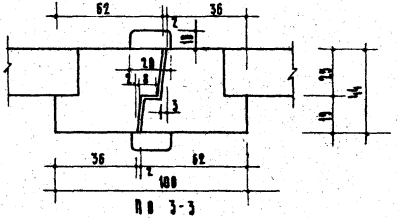

На 3-3

Примечания:

1. Изготовление, приемку, хранение и транспортирование выполнять по ГОСТ 475-62.
2. Расход древесины определен по черновым заготовкам.
3. Приборы на чертеже условно не показаны.
4. Сечения см. лист 19.

Спецификация на 1 изделие:

Древесина коробки	$м^3$	0.016
Древесина плотна	$м^3$	0.050
Петли дверные А100 ГОСТ 5088-56	шт.	4
Замок А45 ГОСТ 5089-56	шт.	1
Ручки скобы ГОСТ 5087-56	комплект	1

Деревянные изделия	Б Л О К Д В Е Р Е Й	Марка БДК	Альбом 44-64	Лист 24
Серия ИИ-03-01				

ИИ 4311

Инженерно-строительный институт Отдела | Ю. Кирилов | Н. Бичаров | Ю. Ермаков | Ж. Лесь | Н. Назаров | Ц. Ямарина | Ц. Ситникова | З. Бенин | Н. Лукьянин

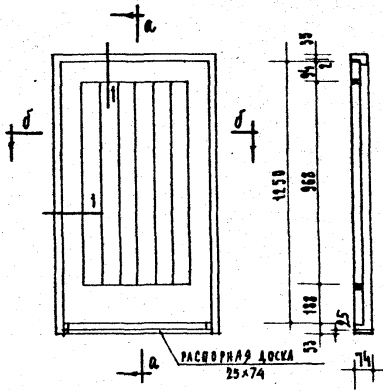

Пв а-а

Пв 1-1

Пв б-б

Сечение коробки

Примечания:

1. Изготовление, приемку, хранение и транспортирование выполнять по ГОСТ 475-62.
2. Приборы на чертеже условно не показаны.
3. Раскладка древесины определена по черновым заготовкам.

Спецификация на 1 изделие

Древесина коробки	$м^3$	0.0152
Древесина полотна	$м^3$	0.0395
Петля дверные		
А 100 ГОСТ 5088-56	шт.	2
Замок А45 ГОСТ 5089-56	шт.	1
Ручки скобки		
Г 80-95 ГОСТ 5087-56	компл.	1

Деревянные изделия	Дверной блок	Марка	Альбом	Лист
Серия ИИ-03-01		БД 3	41-04	25

ГОСТРОЙПРОЕКТ Архитектурно-строительная палата

Зам. гл. инж. проекта Н. Марков; Гл. инж. отд. Н. Бочаров; Гл. инж. мастер. А. Лось; Гл. инж. пр. И. Павлов; Гр. архит. Е. Шахарина; Архитектор Е. Кибартас; Проверил З. Беляк; Гл. инж. мастер А. Лукьянов; Отд. тип. пр.

ИН 4311

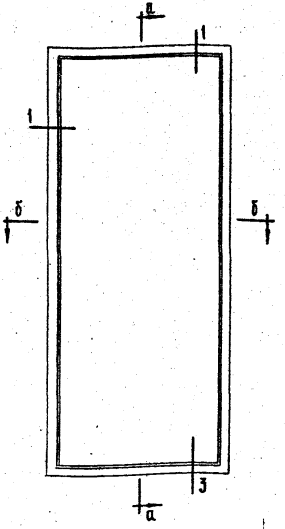

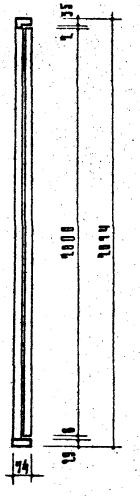

по а-а

по б-б

Примечания

1. Изготовление, приемку хранение и транспортирование выполнять по ГОСТ 475-62.
2. Расход древесины определен по чертежным заготовкам.
3. Сечения см лист 31.
4. Навеску двери (петли левые и правые) выполнять согласно указанию в заказе.
5. Приборы на чертеже условно не показаны.
6. Размеры в мм.

Спецификация на 1 изделие:

Древесина коробки	$м^3$	0,0126
Древесина полотна	$м^3$	0,0400
Облицовка полотна (фанера, древесно-волокнистая плита и д.р.)	$м^2$	3,28
Петли дверные накладные левые или правые А100 ГОСТ 5088-56	шт.	2
Замки врезные фасовые сувальдные 45мм А45 ГОСТ 5089-56	шт.	1*
Ручки фасовые Г-образные на квадрате с ключевинами А, 50 ГОСТ 5091-56	шт.	2*
Оставлен дверной ОД ГОСТ 5091-56	шт.	1

*) допускается применять: замки врезные без защелки Д55 ГОСТ 5089-56 шт. 1
ручки-скобы дверные на анкерах Р95 ГОСТ 5087-56 шт. 2

Дверной блок (внутренний) с глухим щитовым полотном	Марка	Альбом	Лист
	ДБ8	41-84	26

Серия ИИ-03-01

Инв. № подл. | Подпись и дата | Взам. инв. №

Главный инженер проекта Л. Покшин
Главный специалист Э. Бейм
Гл. инженер проекта Е. Кондратьева
Гл. специалист Ю. Ширяев
Гл. специалист М. Павлов
Гл. специалист Н. Лебедь
Гл. специалист Ю. Бочаров
Гл. специалист И. Мацуте

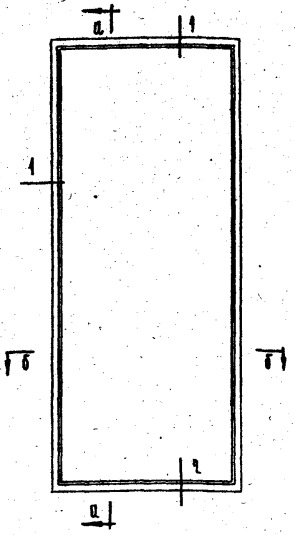

Общий вид

Пл. б-б



Пл. а-а

Примечания:

1. Изготовление, приемку, хранение и транспортирование выполнять согласно ГОСТ 4415-62.
2. Расход древесины определен по чистовым заготовкам.
3. Обечайка см. лист 32.
4. Наружку двери (левая, правая и накладные) выполнять согласно указаниям в заказе.
5. Размеры на чертеже указаны не показаны в размеры в мм.

Спецификация на 1 изделие

Древесина хвойная	$м^3$ 0.0137
Древесина лиственная	$м^3$ 0.0512
Обивочная лиственная (фанера, древесно-волокнистая плита и др.)	$м^2$ 3.28
Петли дверные подъемно-упорные (правые или левые) А125 ГОСТ 5088-56	шт. 2
Замки фигурные цилиндрич. 45 мм 695 ГОСТ 5089-56	шт. 1*)
Ручки фигурные Г-образные на квадрате с ключевинами, 90 ГОСТ 5089-56	шт. 1*)
Обшивка дверной 0а ГОСТ 5091-56	шт. 1
Нащельник для почтовых ГОСТ 5091-56	шт. 1
Номерной знак ГОСТ 5091-56	шт. 1

*) Допускается применять:
Замки врезные без замка А55 ГОСТ 5089-56 шт. 1
Ручки-скобы на планках Р135 ГОСТ 5089-56 шт. 2

Разработано изделия	Дверной блок (внутренний) с глухим щитовым полотном		Марка	Альбом	Лист
Серия ИИ-03-01			ДБ 8А	41-64	27

Госстрой СССР Архитектурно-строительный отдел

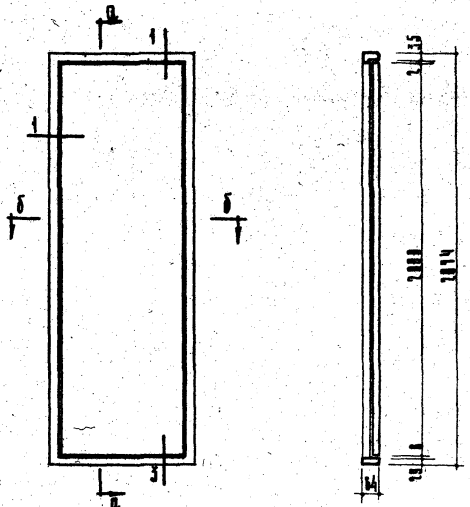

ПРИМЕЧАНИЯ:

1. Изготовление, приемку, хранение и транспортирование выполнять по ГОСТ 475-62.
2. Расход древесины определен по чертежным заготовкам.
3. Сечения см. лист 31.
4. Дверь (полотна левые и правые) выполнять согласно указаниям в заказе.
5. Приборы на чертеже условно не показаны.
6. Размеры в мм.

СПЕЦИФИКАЦИЯ НА 1 ИЗДЕЛИЕ.

Древесина коробки	м³	0,0199
Древесина полотна	м³	0,030
Обшивка полотна (фанера, древесно-волокнистая плита и др.)	м²	2,40
Полотна дверные пластинчатые правые или левые А-100 ГОСТ 5818-56.	шт.	2
Защелки фибровые 45мм 30×45 ГОСТ 5089-56	шт.	1*
Ручки фасонные Г-образные на квадрате с ключевинами $А_0$30 ГОСТ 5081-56	шт.	1*
Задвижки дверные ЦД (ЛН) ГОСТ 5098-56.	шт.	1*
Обжимы дверные $Ц_Д$ ГОСТ 5091-56	шт.	1

*) Допускается применять:

Задвижки дверные ЛН ГОСТ 5098-56	шт.	2
Ручки-скобы дверные на доках Г95 ГОСТ 5089-56	шт.	2

Деревянные изделия	Дверной блок (внутренний) с глухим щитовым полотном	Марка ДБ 18	Альбом ИИ-94	Лист 28
Серия ИИ-03-04				

ИН 7311

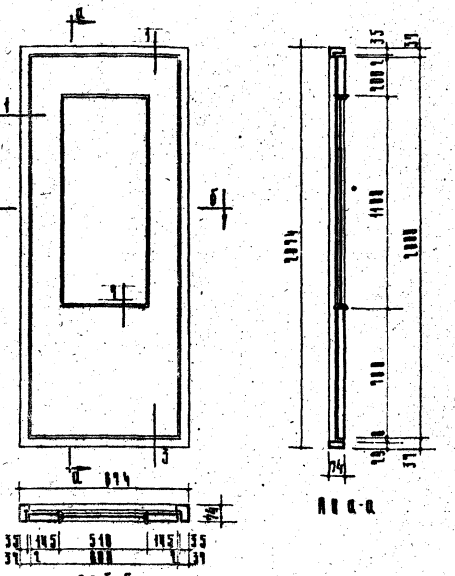

Примечания:

1. Изготовление, приемку, хранение и транспортирование выполнять по ГОСТ 475-62.
2. Расход древесины определен по чертежным заготовкам м.
3. Бочонки см. АПСП-31.
4. На всю дверь (кроме ящиков) и ящики выполнять согласно указаниям в заказе.
5. Приборы на чертеже условно не показаны.
6. Размеры в мм.

Спецификация на 1 изделие:

Древесина коробки	м³	0.0126
Древесина ящика	м³	0.0276
Обшивка ящика фанера древесно-волокнистая ящика и др.	м²	2.08
Петли дверные универсальные правые на винты 4100 ГОСТ 5089-56	шт.	2
Замки врезные фасонные стандартные 30мм А30 ГОСТ 5089-56	шт.	1*)
Ручки фасонные Г-образные на квадрат с канцевинами А₁ 90 ГОСТ 5087-56	шт.	1*)
Обшивка дверной D₁ ГОСТ 5091-56	шт.	1
Стекло оконное 1095-303-4 мм	м²	0.55

*) Дополнительно применяют:

Замки врезные без защелки Д45 ГОСТ 5089-56	шт.	1
Ручки-скобы дверные на анкерах 95 ГОСТ 5089-56	шт.	2

Главный инж. проекта	Ю. Ярославцев	Гл. инж. пр.	Ю. Ярославцев	Гл. инж. отдела	Ю. Ярославцев
Нач. отдела	Ю. Ярославцев	Гл. инж.	Ю. Ярославцев	Гл. инж.	Ю. Ярославцев
Гл. архит.	Ю. Ярославцев	Архитектор	Ю. Ярославцев	Проверил	Ю. Ярославцев
Гл. инж.	Ю. Ярославцев	Гл. инж.	Ю. Ярославцев	Отв. исп.	Ю. Ярославцев

Гипростройпроект Архитектурно-строительный отдел

Деревянные изделия

Б С 3 Ц Д
ИН-03-01

Дверной блок (внутренний) в остекленным щитовым полотном

Марка	Альбом	Лист
ДБ28	141-84	29

ИН 7311

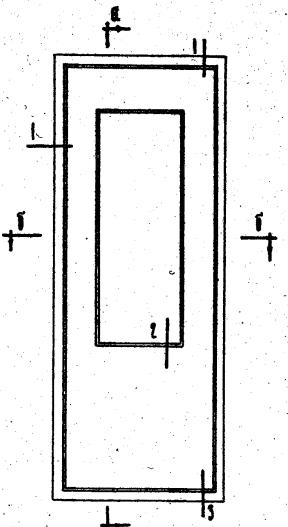

По б-б

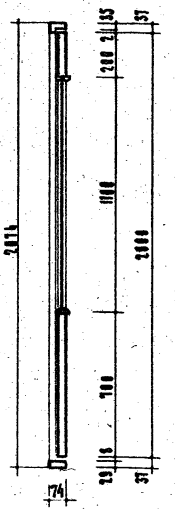

По а-а

Примечания:

1. Изготовление, приемку, хранение и транспортирование выполнять по ГОСТ 475-62.
2. Расход древесины определен по черновым заготовкам.
3. Сечения см. лист 31.
4. Навеску двери (петли левые и правые) выполнять согласно указанию в заказе.
5. Приборы на чертеже условно не показаны.
6. Размеры в мм.

Спецификация на 1 изделие:

Древесина коробки	$м^3$	0,0278
Древесина полотна	$м^3$	0,0254
Обшивка полотна (фанера, древесно-волокнистая плита и др.)	$м^2$	1,00
Петли дверные полушарнирные правые или левые А100 ГОСТ 5088-56	шт.	2
Защелки фасонные 45 3ф 45 ГОСТ 5089-56	шт.	1
Ручки фасонные Г-образные на квадрате с ключевинами А,90 ГОСТ 5087-56	шт.	2*)
Завертки дверные Нв; (Нн,) ГОСТ 5090-56	шт.	1*)
Ограничитель дверной 0д ГОСТ 5091-56	шт.	1
Стекло оконное 1095×495 - 1 шт.	$м^2$	0,44

*) Допускается применять:

Задвижки дверные Ах ГОСТ 5090-56	шт.	1
Ручки-скобы дверные на планках Г95 ГОСТ 5087-56	шт.	2

Деревянные изделия	Дверной блок (внутренний) с остекленным щитовым полотном	Марка	Альбом	Лист
Серия ИИ-03-01		ДБ 28	141-64	30

Согласовано: З. Бейм
Инженер: С. Кондратьева
Инженер: В. Кондрина
Инженер: М. Павлов
Инженер: Г. Ярмаков
Инженер: Н. Бочаров
Инженер: А. Аксюнин
Отдел 2498

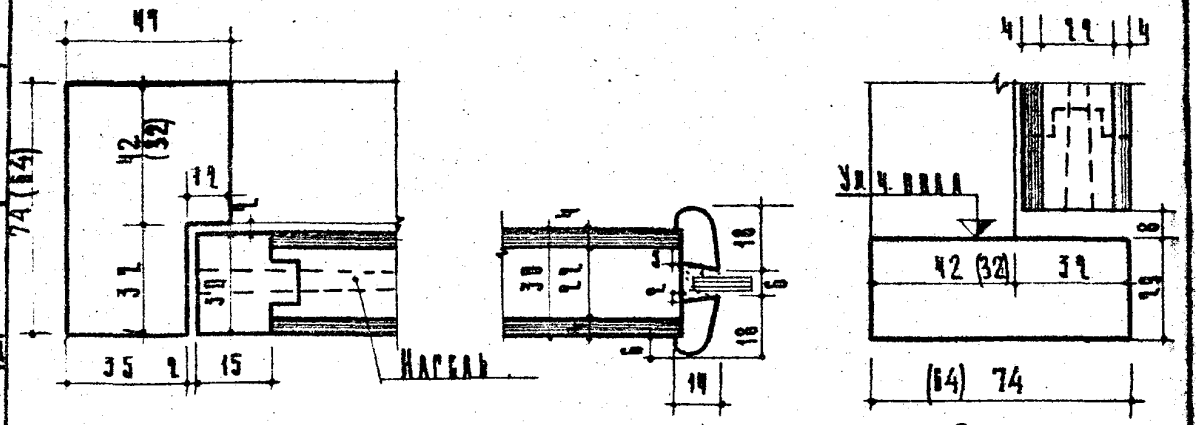

По 1-1
В невыступающей обкладкой

По 2-2

По 3-3
Без обкладки и с невыступающей обкладкой (без поворота)

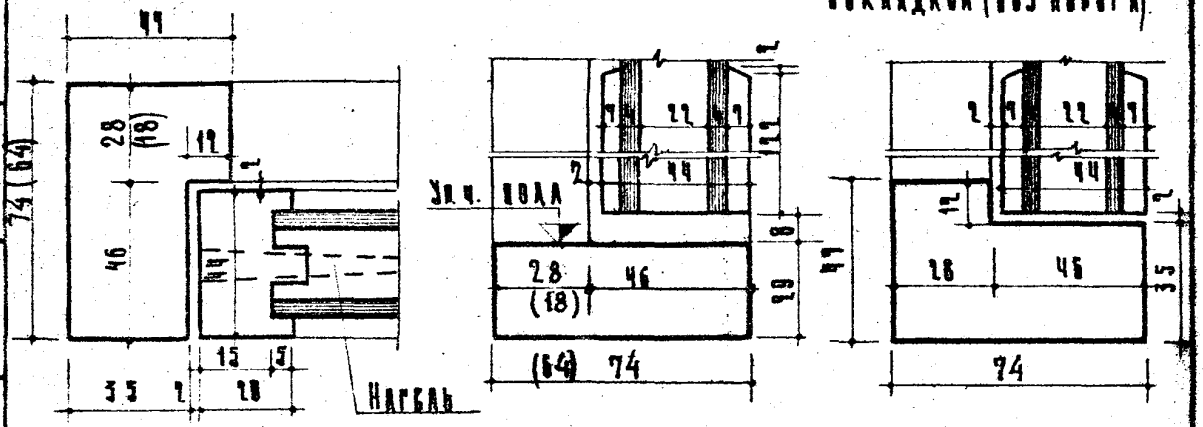

По 1-1

По 3-3 без поворота

По 3-3 с поворотом

В выступающей обкладкой

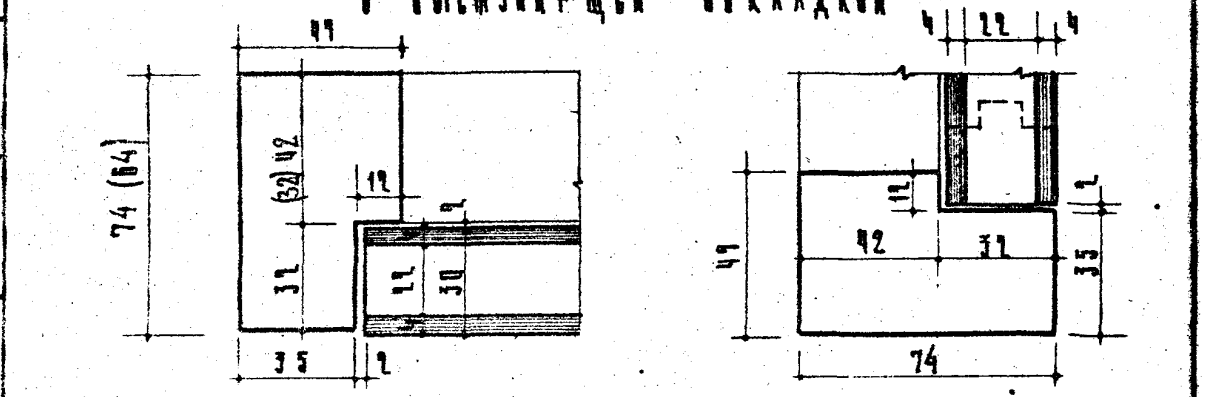

По 1-1
Без обкладки

По 3-3
Без обкладки и с невыступающей обкладкой (с поворотом)

Примечание
В скобках даны размеры для ДБ10.

Дверные наличники	Дверные блоки (внутренние) с глухими и остекленными полотнами. Сечения	Марка ДБ 8, ДБ 10, ДБ 23, ДБ 23	Альбом 44-64	Лист 31
5.903-11 КН-03-81				

Отдел. пр. А. Лукьянов
Гл. инж. проекта З. Брим
Проверил Е. Инжеурян
Гл. инж. проекта Е. Кондратьева
Гл. специалист В. Аварина
Инженер М. Павлов
А. Лось
Н. Ермаков
Н. Бочаров
Н. Маркуш
Госстрой СССР Архитектурно-строительный совет

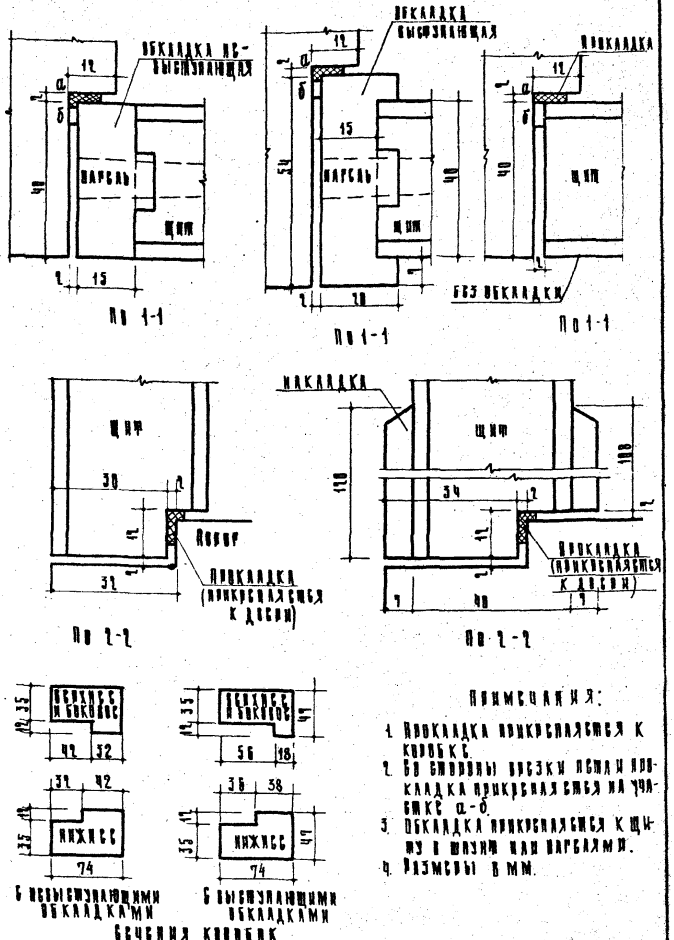

Архитектурно-строительный отдел	Дорожные издания. Серия ИИ-03-01	Дверной блок (внутренний). Сечения	Марка ДБ 8А; Альбом 41-64; Лист 32

Инв. № 7311

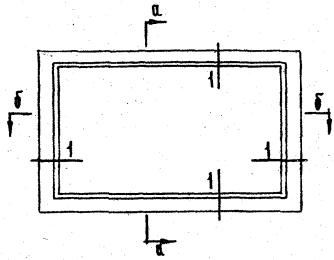

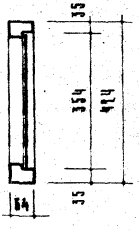

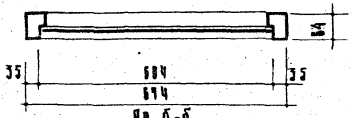

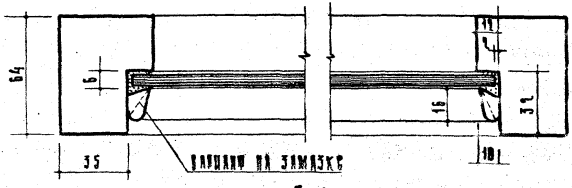

Примечания:

1. Изготовление, приемку, хранение и транспортирование выполнять по ГОСТ 475-62.
2. Расход древесины определен по чистовым заготовкам.
3. Размеры в мм.

Спецификация на 1 изделие:

Древесина коробки	$м^3$ 0.0084
Стекло оконное 500×350-1шт.	$м^2$ 0.21

ГОСТРОЙПРОЕКТ Архитектурно-строительный отдел	Деревянные изделия. Серия ИИ-83-84	Фрамужный блок	Марка Ф6	Альбом 41-64 Лист 33

Гл. инж. отдела Н. Ермаков; Гл. арх. проекта А. Лось; Гл. инж. проекта И. Плотов; Гл. арх. проекта В. Андрианов; Гл. инж. проекта Е. Кондратьева; Гл. спец. Л. Ковнер; Гл. спец. З. Белая; Нач. отдела Н. Кирилл; Нач. отдела И. Бочаров; Нач. отдела Н. Кирилл; Нач. отдела Н. Кирилл; Нач. отдела Н. Кирилл

УН 7311

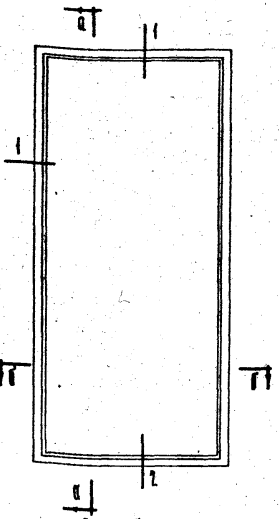

Общий вид СД 1 А

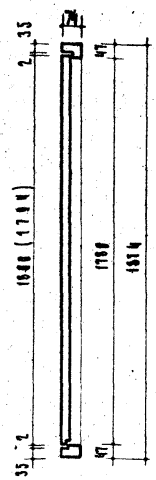

По а-а

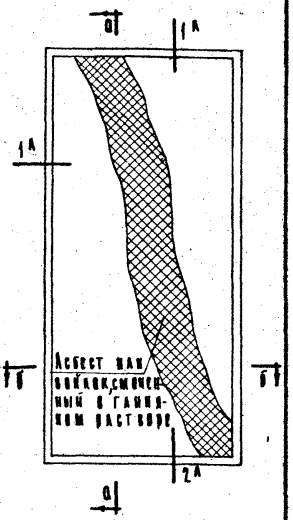

Общий вид двери с полотном и коробкой, обитыми кровельной сталью (вариант) - СД 1А*



По б-б

Примечания:

1. Изготовление, приемку, хранение и транспортирование выполнять по ГОСТу 475-62.
2. Расход древесины определен по черновым заготовкам.
3. Навеску двери (петли левые или правые) выполнять согласно указанию в заказе.
4. Приборы на чертеже условно не показаны.
5. При обивке сталью высота и ширина полотна двери должны быть уменьшены на 6 мм (см. размеры в скобках).
6. Сечения см. лист 35

Спецификация на 1 изделие:

Древесина коробки	$м^3$ 0,0223
Древесина полотна	$м^3$ 0,0504
Облицовка полотна (фанера, древесно-волокнистая плита и др.)	$м^2$ 2,96
Петли дверные полушарнирные (правые и левые) А 125 ГОСТ 5086-56	шт. 2
Замок фалевый сувальдный 45 мм $А_п$ 45 ГОСТ 5089-56	шт. (**)
Ручки фалевые Г-образные на квадрате с колпачками А 80 ГОСТ 5087-56	шт. 2 (**)
Остановы дверной 8А ГОСТ 5091-56	шт. 1

**) Допускается применять:

Замки врезные без защелки А 45 ГОСТ 5089-56	шт. 1
Ручки-скобы на планках Г95 ГОСТ 5087-56	шт. 2

Деревянные изделия	Блоки глухих дверей	Марка	Альбом	Лист
Серия ИИ-03-01		СД 1А, СД 1А*	411-64	34

Архитектурно-конструктивная часть

Инв. № подл. | Подпись и дата | Взам. инв. №

Гл. инж. проекта А. Лукин | Гл. спец. З. Бейм | Гл. инженер проекта Е. Кондратьева | Гл. специалист Е. Кирьянова | Гл. инженер проекта И. Павлов | Гл. специалист А. Кобо | Гл. специалист Н. Гончаров | Гл. специалист И. Гурин | Гл. специалист И. Маркус

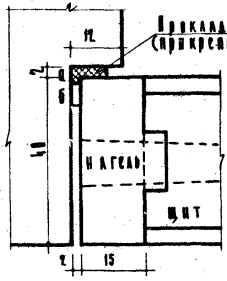

По 1-1

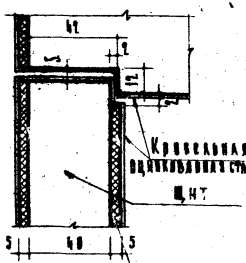

По 1А-1А

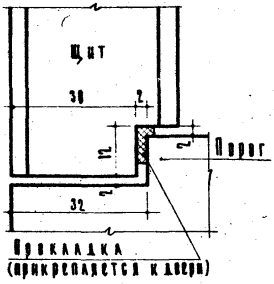

По 2-2

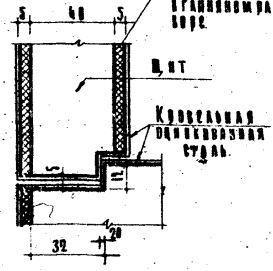

По 2А-2А

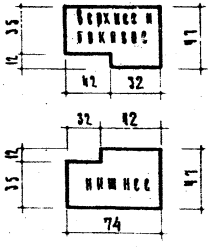

Сечения коробок

Примечания:

1. Со стороны врезки петли прокладка прикрепляется на участке а-б.
2. Прокладка прикрепляется к щиту в местах под наглелями.

Деревянные изделия. Серия ИИ-03-01	Блоки служебных дверей. Сечения.	Марка СД1А СД1АФ	Альбом ИИ-64 Лист 35

Инженерные решения: Н. Жукова, Н. Бочарова, Е. Сумкина, А. Косу, М. Иванов, В. А. Шахин, Е. Кисилевич, Ю. Ниженко, З. Бейм, А. Лукина

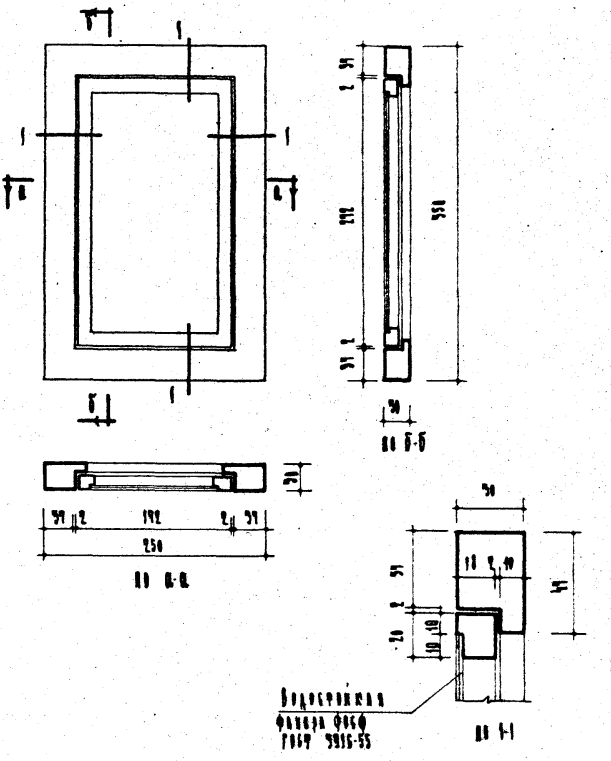

Примечания:

1. Изготовление, приемку, хранение и транспортирование выполнять по ГОСТ 475-62.
2. Расход древесины определен по чертежным заготовкам.
3. Приборы на чертеже показаны условно.
4. Навеску дверцы (левая или правая) выполнять согласно указаниям в заказе.

Спецификация на 1 изделие.

Древесина хвойная	м³	0.0022
Древесина твердая	м³	0.0005
Водостойкая фанера (водостойкая фанера ФСФ ГОСТ 3916-55)	м²	0.054
Петля фарфоровая Г-50 ГОСТ 5088-56	шт.	2
Задвижка фарфоровая 5и ГОСТ 5089-56	шт.	1

Дорожные изделия 503.9 ПК-05-01	Дверца ревизии.	Марка ДБ 1	Альбом 411-64	Лист 95А

ИН 7311

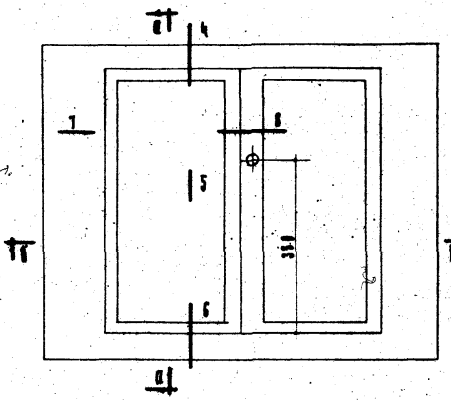

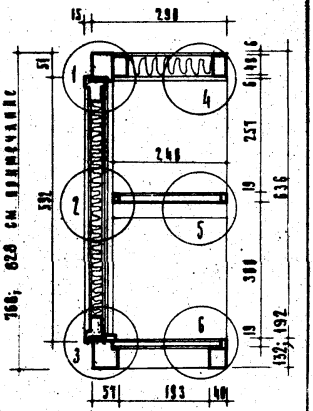

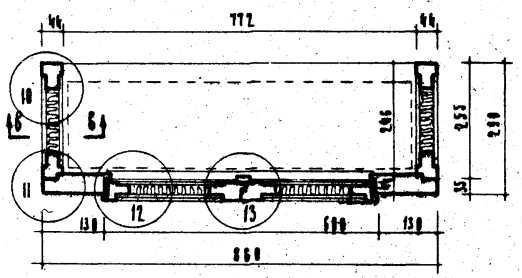

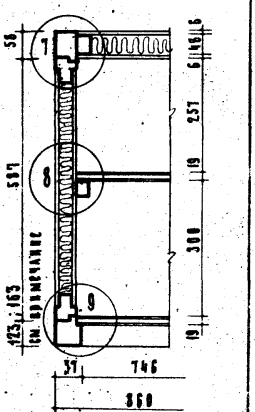

Примечания:

1. Холодный шкаф собирается на месте в щитах.
2. Заказчику поставляется шкаф-панель.
3. Материал шкафа - сосна с влажностью до 15%, стеклянная вата, фанера.
4. Спецификации см. на отдельном чертеже.
5. Высота шкафа определяется при заказе.

Деревянные изделия	Холодный шкаф	Марка Б.Ш.У	Альбом 44-64	Лист 36
Серия ИИ-03-01				

ИИ 7311

Деревянные изделия	Холодный шкаф. Узлы 1-6	Марка БШУ	Альбом 44-64
Серия ИИ 03-01			Лист 37

Гипрокомунстройпромстройпроект
Мурманский отдел

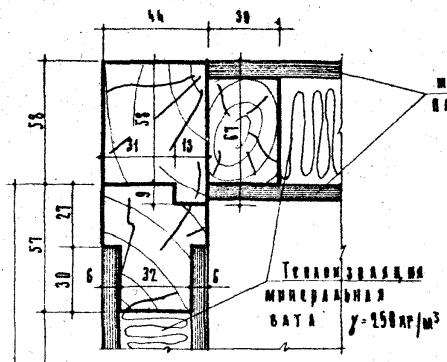

Узел 7

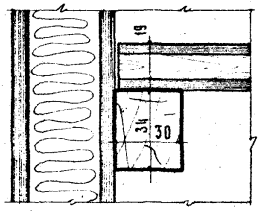

Узел 8

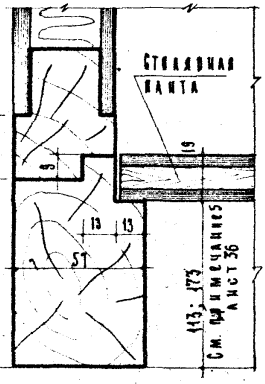

Узел 9

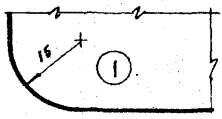

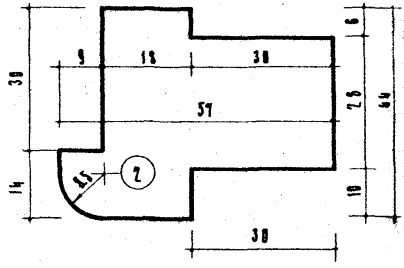

Шаблоны

Спецификация на 1 изделие

Древесина	м³	0.072 (0.076)
Фанера 6мм.	м²	1.31
Фанера 3мм.	м²	0.52
Теплоизоляция	м³	0.014
Петля шарнирные угловые	шт.	4
Ручка-кнопка гаухая БК 45-50 ГОСТ 5087-56	шт.	1
Задвижка мебельная	шт.	1
Защелка мебельная	шт.	1
Пробка деревянная (березовая или дубовая)	шт.	1

Примечания:

1. Объем древесины определен по черновым заготовкам для шкафа высотой 768 мм.
2. Объем древесины для шкафа высотой 128мм дан в скобках

Деревянные изделия	Хозяйственный шкаф. Узлы 7-9.	Марка	Альбом	Лист
Серия ИШ-03-81		ШУ	41-64	38

Гл. инж. маст. Ота. Тихонов | З. Бейм | А. Аникин
Гл. инж. проекта Ю. Ушаков | Е. Квадратов | Е. Цимермин
Гл. специалист В. Кулина | М. Павлов | А. Лесь
Отдел К. Ермаков | Н. Бочаров | И. Маркус
Ленгипросельстройпроект Управления строительства АТАСС

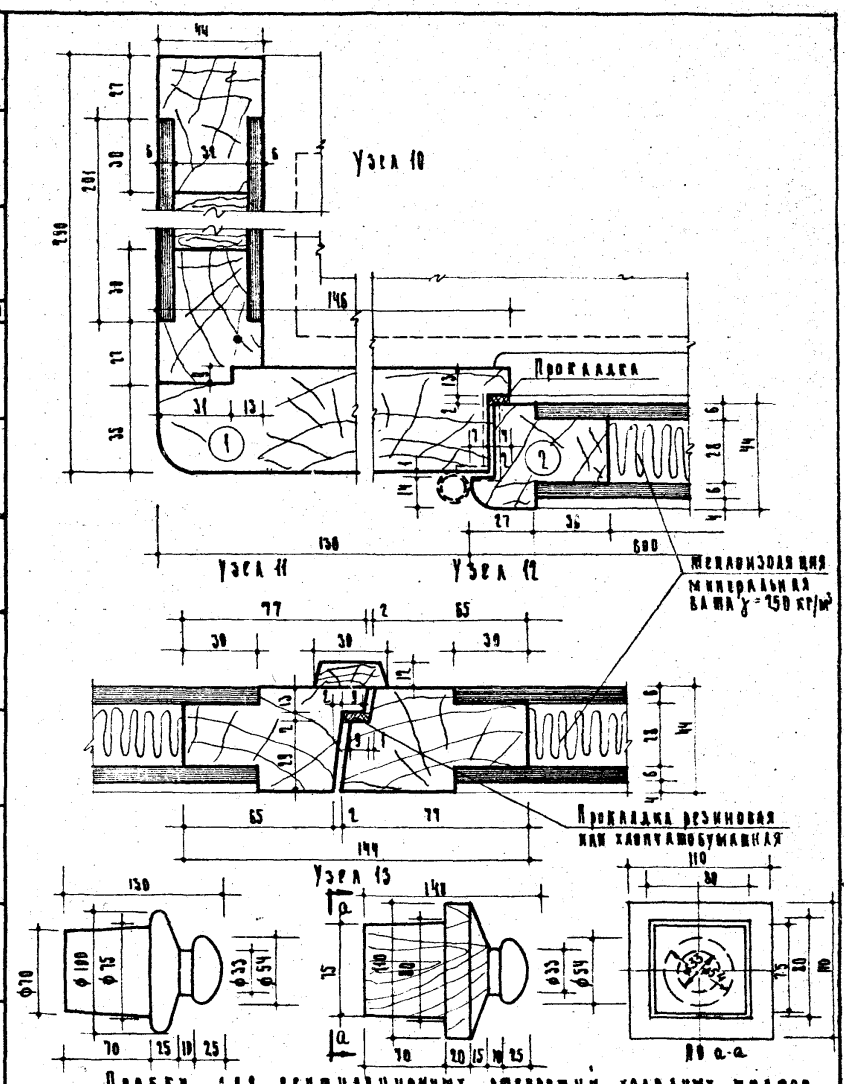

Деревянные изделия	Холодный шкаф Узлы 10-13 и пробки	Марка БШУ	Альбом 41-67	Лист 39
Серия ИИ-03-01				

ГОРСТРОЙПРОЕКТ
Архитектурно-строительный институт

ИН 7311

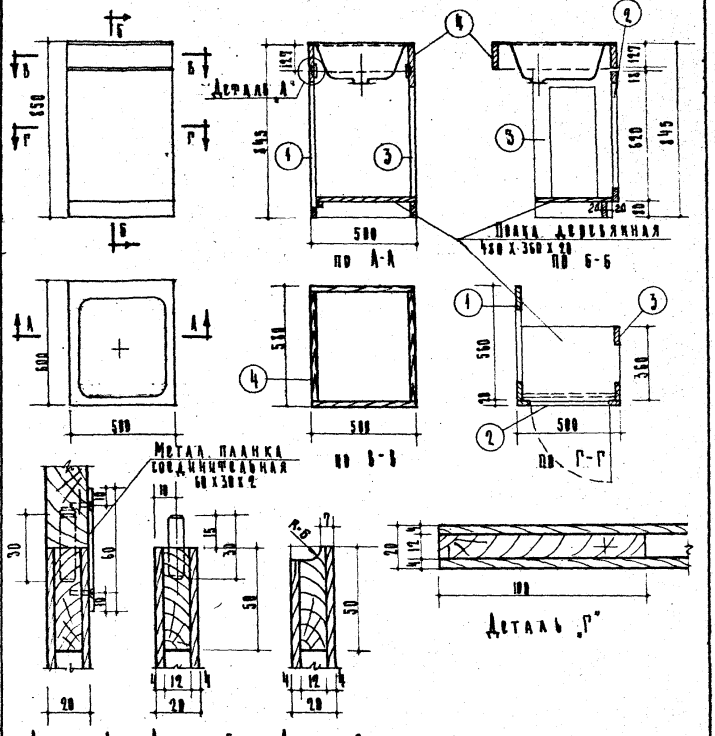

Примечания.

1. Расход древесины определен по черновым заготовкам.
2. Приборы на чертеже условно не показаны.
3. Элементы 1,2,3 и 4 см. на листе 39

Спецификация на 1 изделие.

Древесина	$м^3$	0,029
Фанера 4 мм.	$м^2$	1.45
Петли А-30х48 РТУ УССР 312-60	шт.	2
Защелка А РТУ УССР 312-60	шт.	1

Деревянные изделия. Серия ИИ-03-04	Шкаф под мойкой	Марка БШ 27	Альбом 41-64	Лист 40

Архитектурно-строительный отдел

Инженер Ю.Ф.Ка.Ма.Ко.Ра.Тал.Ро. Л.Лукшин. Гл.спец. Б.Бенин. Гл.спец. Е.Цимиров. Гл.конструктор Л.Лукитина. Н.контр. М.Кравов. Гл.арх. Д.Лось. Гл.арх. Н.Ермаков. Гл.арх. Ж.Кочаров. Гл.арх. Ж.Мирхе

ИН 7311

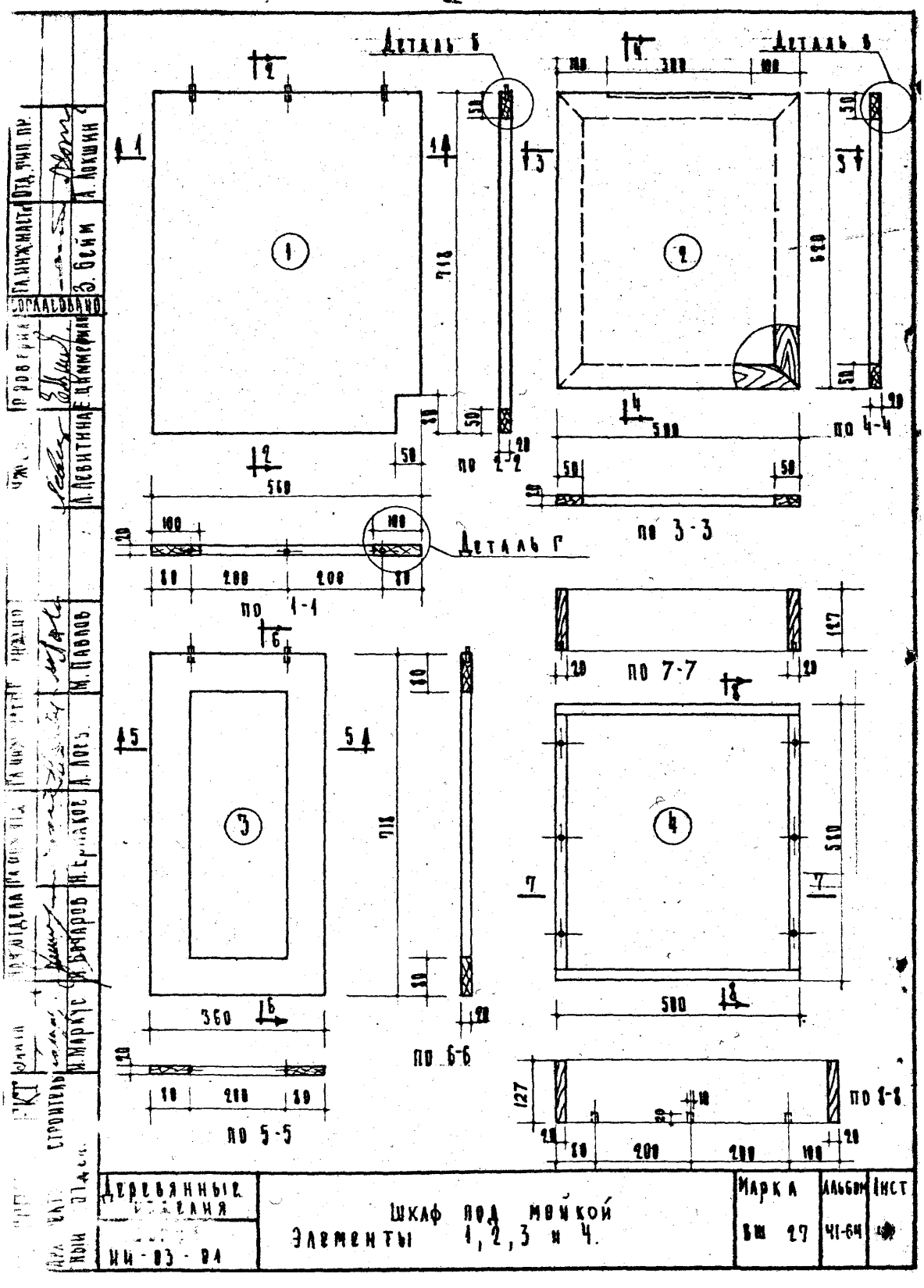
Деталь Б
Деталь В
Деталь Г
1
2
3
4
718
620
560
500
510
360
127
50
20
100
200
10
7
ПО 1-1
ПО 2-2
ПО 3-3
ПО 4-4
ПО 5-5
ПО 6-6
ПО 7-7
ПО 8-8
Отд. гиф. пр.
А. Лукшин
Гл. инженер
З. Бейм
Проверил
Ц. Иммерман
Л. Левитина
Инженер
М. Павлов
Ст. инженер
А. Лось
Руководитель
Н. Ермаков
Ответственный
Н. Маркус
Деревянные здания
ИИ-03-84
Шкаф под мойкой
Элементы 1, 2, 3 и 4.
Марка
ВМ 27
Альбом
41-64
Лист

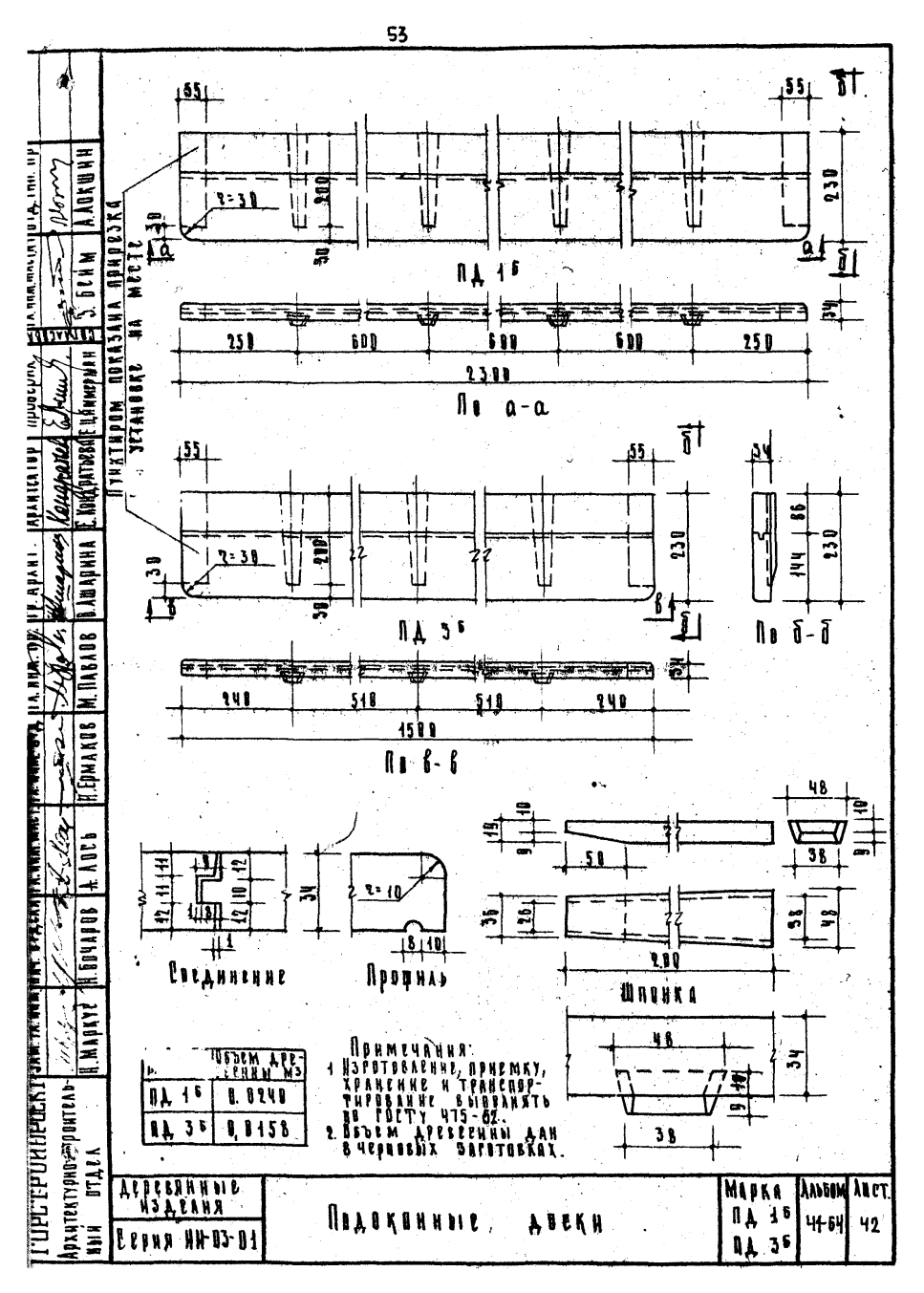
55
55
230
R=30
30
30
200
ПД 1б
250
600
600
600
250
2300
По а-а
55
55
230
R=30
30
30
200
ПД 3б
34
86
144
230
По б-б
240
510
510
240
1500
По в-в
Соединение
Профиль
R=10
8
10
34
48
10
10
9
9
50
38
36
86
58
48
280
Шпонка
48
34
9
10
38
Примечания:
1 Изготовление, приемку, хранение и транспортирование выполнять по ГОСТу 475-62.
2. Объем древесины дан в черновых заготовках.
Объем древесины м3
ПД 1б 0,0240
ПД 3б 0,0158
Деревянные издания
Серия ИИ-03-01
Подоконные доски
Марка ПД 1б ПД 3б
Альбом 41-64
Лист 42
Гипрогрансельстрой
Архитектурно-строительный отдел
Н. Маркуш
Н. Бочаров
А. Лось
Н. Ермаков
М. Павлов
В. Шарина
Е. Кондратьева
Ц. Кимирман
С. Бейм
А. Лукшин
Утверждено Протокол
Согласовано
Главный инженер проекта
Главный архитектор проекта
Гл. инж. проекта
Гл. арх. проекта
Гл. инж. отдела
Гл. арх. отдела
Гл. инж. мастерской
Гл. арх. мастерской
Пунктиром показана прорезка установке на месте

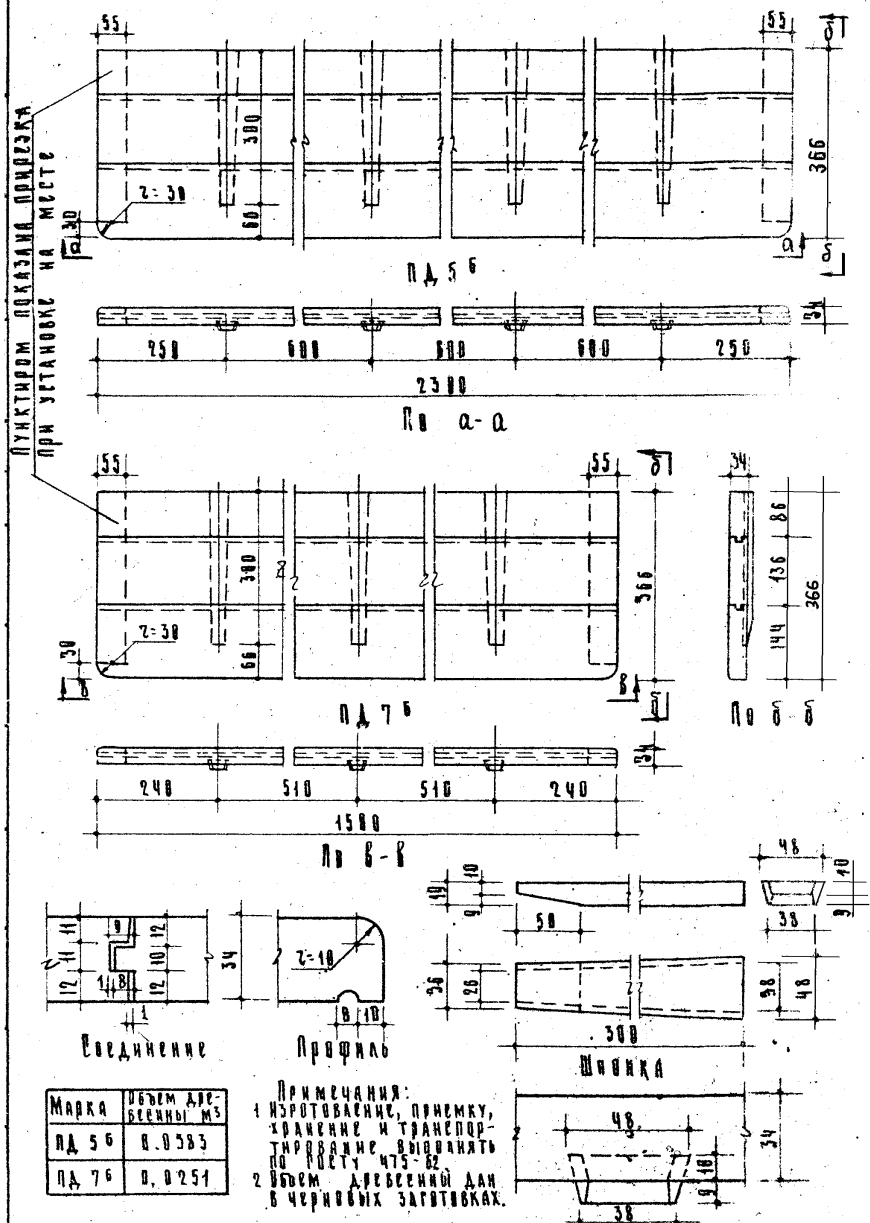

Марка	Объем древесины м³
ПД 5б	0,0383
ПД 7б	0,0251

Примечания:
1 Изготовление, приемку, хранение и транспортирование выполнять по ГОСТу 475-62
2 Объем древесины дан в черновых заготовках.

Деревянные изделия	Подковинные доски	Марка ПД 5б ПД 7б	Альбом	Лист
Серия ИИ-03-01			41-64	43

ИН 7311

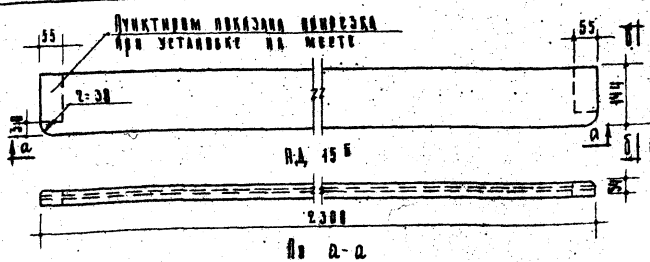

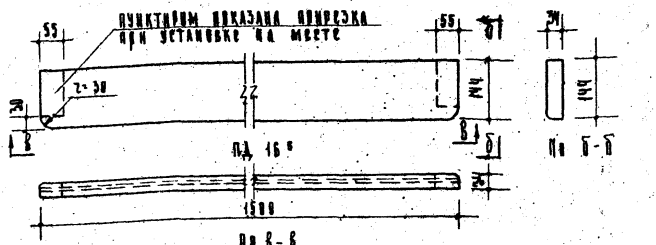

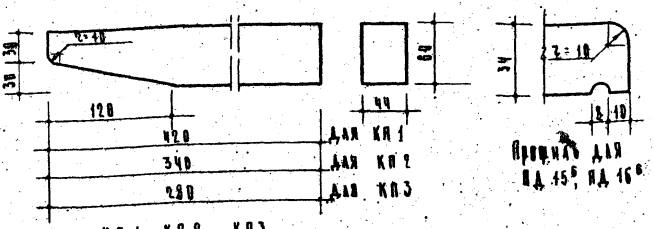

КП1, КП2, КП3.

Марка	Объем дре-весины м3
ПД 15Б	0.0138
ПД 16Б	0.0090
КП1	0.00144
КП2	0.0011
КП3	0.0009

Примечания:
1. Изготовление, приемку, хранение и транспортирование выполнять по ГОСТу 475-82.
2. Объем древесины дан в черновых заготовках.

Деревянные изделия	Подконные доски. Кронштейны для подконников.	Марка ПД 15Б ПД 16Б КП1, КП2, КП3	Альбом 141-04 Лист 44
Серия ИИ-03-04			

Архитектурно-строительный отдел

Гл. инженер	И. Майкутс	
Гл. архитектор	Н. Бочарова	
Гл. специалист	Ф. Ермихов	
Гл. конструктор	Ю. Ананьев	
Гл. инженер проекта	Е. Подгтин	
Гл. специалист	С. Шимкорин	
Гл. инженер	З. Бейм	
Гл. инженер	А. Лаухин	

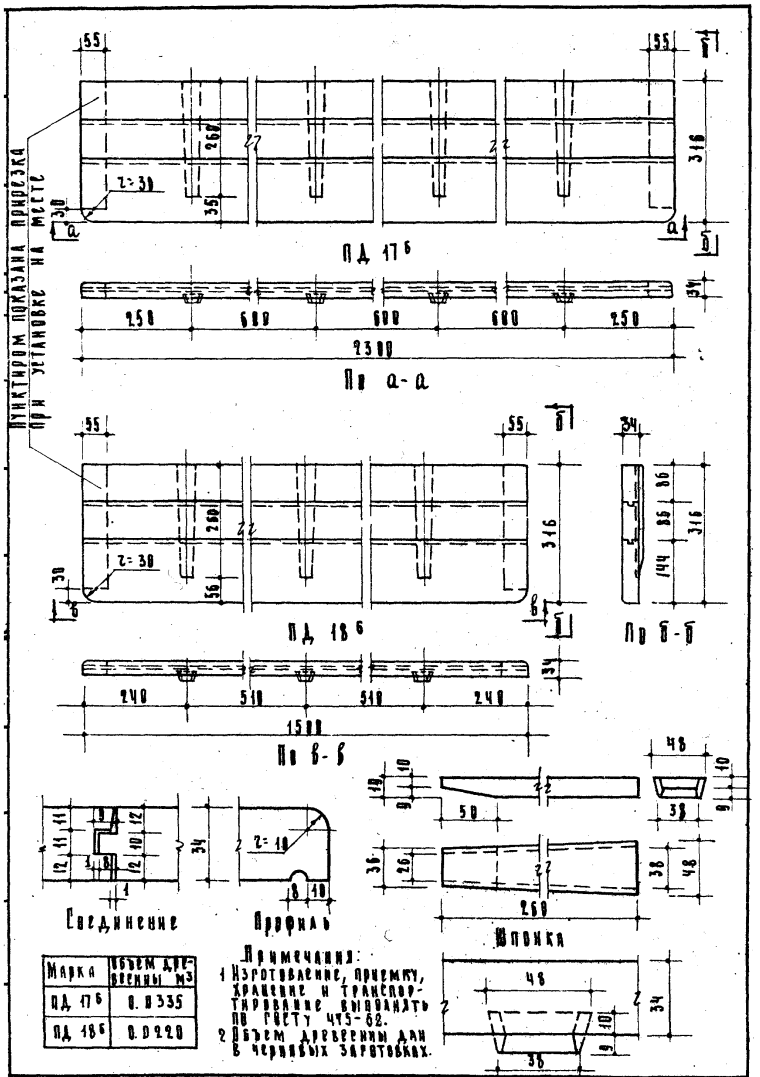

Деревянные изделия	Подоконные доски	Марка ПД 17б ПД 18б	Альбом 41-64	Лист 45
Серия ИИ-03-01				

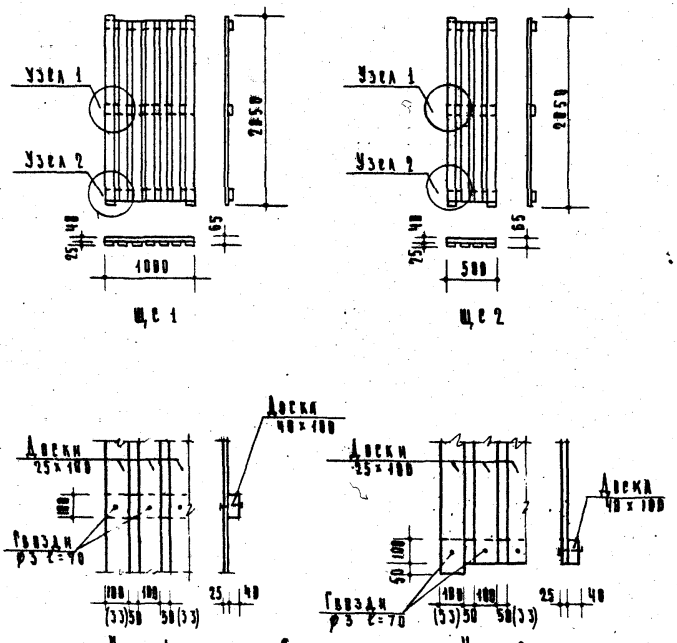

Марка	Щ.С 1	Щ.С 2
Объем древесины м3	0.047	0.026
Гвозди ф3 ℓ=70 кг	0.08	0.05

Примечание:

1. Перегородки выполняются из обрезных нестроганых досок.
2. Размеры в скобках даны для марки Щ.С 2

Деревянные изделия	Щиты перегородок сараев.	Марка Щ.С 1 Щ.С 2	Объем 4.64	Лист 46
Серия ИИ-03-01				

Главный инженер проекта Э. Сеймин
Гл. специалист Н. Ермаков
Инженер Н. Павлов
Инженер Н. Ермаков
Инженер Д. Лось
Инженер Н. Бочаров
Инженер Н. Маркус
Архитектурно-строительный отдел

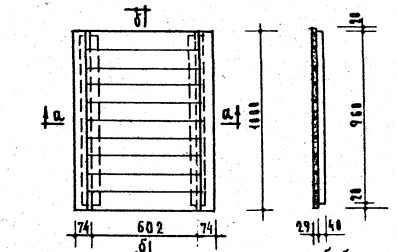

Щ С 3

По б-б

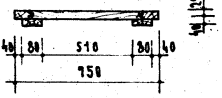

По а-а

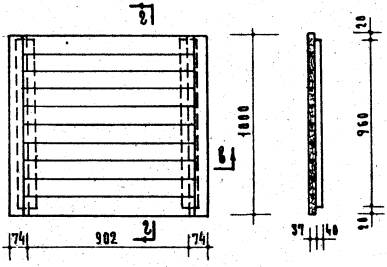

Щ С 4

По г-г

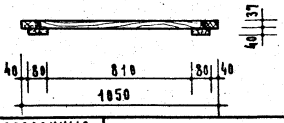

Марка	Объем древесины м³
Щ С 3	0.0300
Щ С 4	0.0476

Деревянные издания	Щиты покрытия над подвальными каналами.	Марка Щ С 3 Щ С 4	Альбом 41-54	Лист 47
Серия ИИ-03-04				

ИИ 7311

Инв. № подл. | Подпись и дата | Взам. инв. №

Ж. Жарков | Н. Ковалев | А. Лесь | Н. Ежмаков | Н. Пальчик | В. Ладыжинский | Е. Кадыжский | Е. Цукерман | З. Бекин | А. Лукин

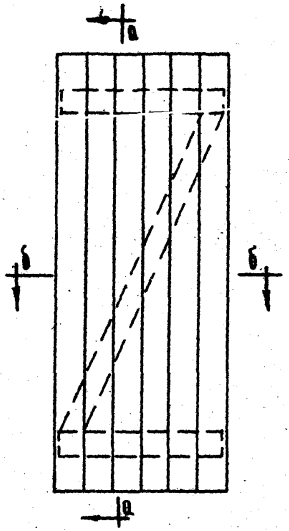

Общий вид.

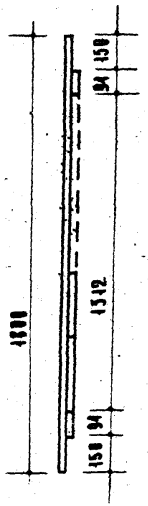

По а-а.

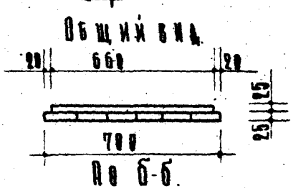

По б-б.

Примечания:

1. Изготовление, приёмку, хранение и транспортировку выполнять по ГОСТ 475-62.
2. Расход древесины показан по черновым заготовкам.
3. Приборы на чертеже условно показаны.
4. Размеры в миллиметрах.

Спецификация на 1 изделие.

Древесина полотна		$м^3$	0.045
Петли дверные подшипниковые			
/правые накладные/	А 125 ГОСТ 5068-56	шт	2
Ручки - скобы	Г 80 ГОСТ 5087-56	"	2
Гвозди		кг	1
Гвозди 3.5×80		кг	0.12

Зам. гл. инж.	И. Мабхус	Нач. отдела	Н. Скалдинов	Гл. инж. пр-та	В. Остерцов
Ст. техник	З. Акимова	Проверил	Е. Цимермон	Гл. инж. проекта	А. Локшин

ГОРСТРОЙПРОЕКТ
ОТДЕЛ ЗИМНЕГО ПРОЕКТИРОВАНИЯ КРУПНОПАНЕЛЬНЫХ ЗДАНИЙ

Деревянные изделия

Серия ИИ-03-01

Дверь для хозпомещений (дощатая)

Марка СД1

Альбом 41-64

Лист 41

1/14 4211

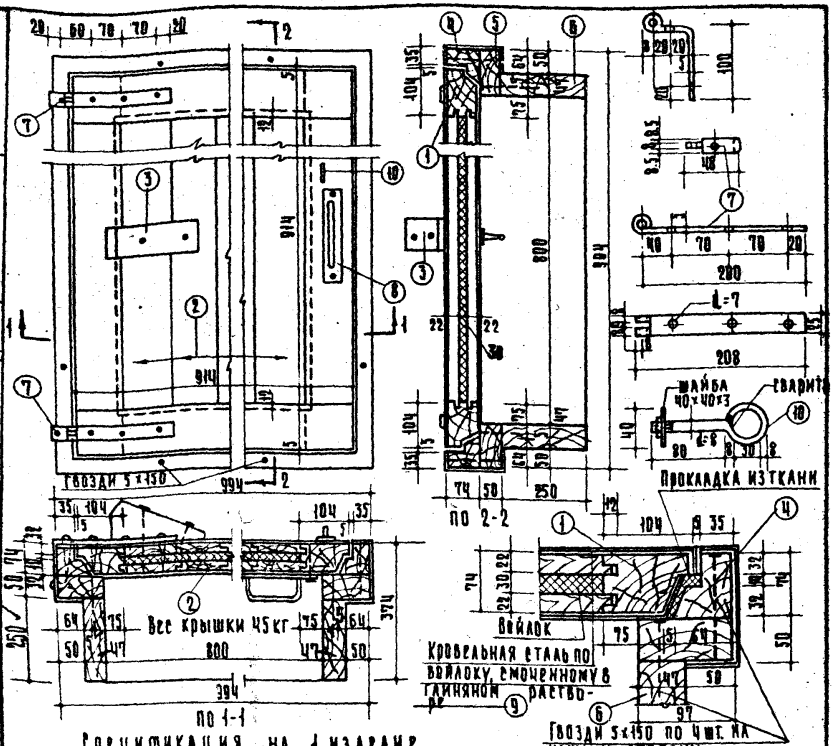

Спецификация на 1 изделие

N поз.	Наименование элемента	Катег. элем.	Сечение элемента в мм до ветрожки	Сечение элемента в мм после ветрожки	Длина элемента мм	Кол. штук	Объем доветрож. м³	Число строг. етдрон	Вес кг
1	Доска	III	80×140	74×104	914	4	0.032	4	70
2	—"—	"	25×120	22×116	728	14	0.031	3	
3	Брусок	"	по месту		—	1	0.002	4	
4	—"—	"	80×70	74×64	994	4	0.022	4	
5	—"—	"	50×100	50×97	994	4	0.020	1	
6	Доска	"	50×250	47×250	894	4	0.045	1	
7	Петли	—	5×25		430	2	—	—	0.85
8	Скоба дверная	—	—		—	2	—	—	1.0
9	Кровельная сталь	—	4 кг/м²		—	2.5 м²	—	—	10.0
10	Петля для противовеса	—	—		—	1 комп	—	—	0.45

Кровельные гвозди	3.5×45	кг	0.36
Гвозди	3×70	"	0.12
Гвозди	5×150	"	0.42
Шурупы	6×65	"	0.48
Прокладка	10×20×3700	"	—
Шпеклин или войлок		м²	3.6
Клифа		кг	0.325
Охра (третья)		"	0.030
Вес изделия		"	95.0

Примечания:

1. Конструкция противовеса разрабатывается в проекте к конкретному положению люка на месте.
2. Размеры в миллиметрах.

Деревянные изделия	Блок люка на чердак	Марка ЛК	Альбом 41-64
Серия ИИ-03-01			Лист 49

Отдел типового проектирования конструкций гражданских зданий

Н. Мяркуе | Н. Складчев | В. Осипцов | З. Акимова | Е. Циммерман | А. Локшин

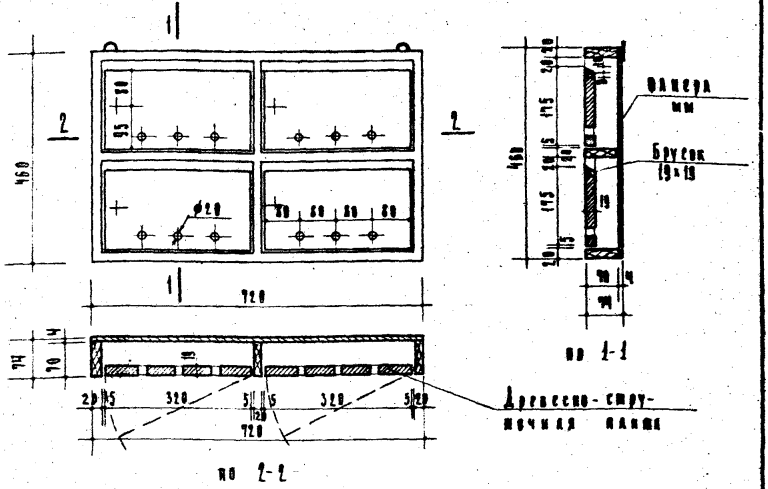

Примечания

1. Расход древесины определен по черновым заготовкам.
2. Приборы на чертеже условно не показаны.
3. Размеры даны в миллиметрах.

Спецификация на 1 изделие

Древесина	$м^3$	0.0072
Фанера 4 мм	$м^2$	0.33
Древесно-стружечная панель	$м^2$	0.20
Петля фигурочные шарнирные накладные ГОСТ 5089-56	шт.	8
Замки врезные без защелки сувальдные ГОСТ 5089-56	шт.	4
Подвески 6-60 РТУ УСРР 312-60	шт.	2

Деревянные изделия	Абонентный почтовый ящик	Марка АП	Альбом 44-64	Лист 50
Серия ИИ-03-01				

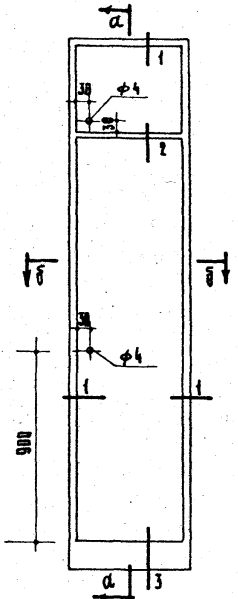

Общий вид

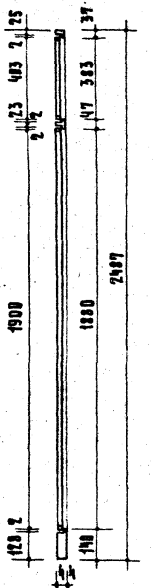

По а-а

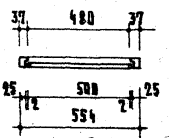

По б-б

Примечания:

1. Материал дверных полотен - древесно-стружечная плита толщиной 19 мм.
2. Расход древесины определен по черновым заготовкам.
3. Приборы на чертеже условно не показаны.
4. Сечения см. на листе 62.

Спецификация на 1 изделие:

Древесина коробки	$м^3$	0.016
Древесина полотна	$м^3$	0.002
Древесно-стружечная плита	$м^2$	1.15
Ручки по выбору заказчика		
Защелка АРТУ УССР 312-60	шт.	2
Петля А-а 38×18 РТУ УССР 312-60	шт.	2
Петля А-б 50×18 РТУ УССР 312-60	шт.	3

Деревянные изделия	Дверной блок шкафной	Марка ДБШ1	Альбом 44-64	Лист 51
Серия ИИ-03-01				

Ин. № подл. | Подпись и дата | Взам. инв. №

Инженер Н.Марков | Н.Бочаров | Н.Ермаков | А.Лось | М.Яхлов | В.Шарина | Е.Кондрашов | Е.Жинкин | З.Беим | А.Лоскин

ИН 7311

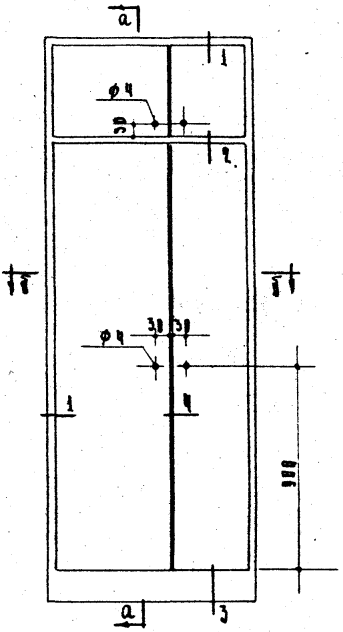

Общий вид

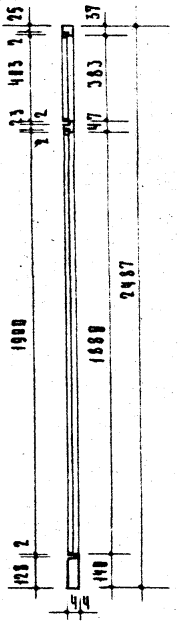

Ав а-а

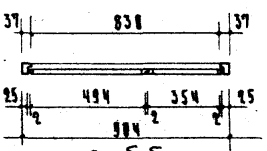

Ав б-б

Примечания:

1 Материал дверных полотен — древесно-стружечная плита толщиной 19 мм.
2 Расход древесины определен по чертежным заготовкам.
3 Приборы на чертеже условно не показаны.
4 Сечения см. на листе 62.

Спецификация на 1 изделие:

Древесина коробки	$м^3$	0.021
Древесина полотна	$м^3$	0.002
Древесно-стружечная плита	$м^2$	1.90
Ручки по выбору заказчика	шт.	4
Защелка А РТУ УССР 312-60	шт.	2
Петля А-а 50×4% РТУ УССР 312-60	шт.	4
Петля А-б 50×4% РТУ УССР 312-60	шт.	6
Задвижка накладная А РТУ УССР 312-60	комп.	4

Деревянные изделия	Дверной блок шкафной	Марка ДБШ 2	Альбом 41-64	Лист 52
Серия ИИ-03-01				

Институтуно-строительный отдел

Инженер Ж. Ленц · Н. Ермаков · Н. Бочаров · Ж. Ленц · М. Павлов · Д. Шварина · Е. Кондратьева · ЦНИИЭП · З. Бочм · Л. Лукина

ИН 7311

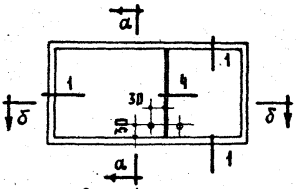

Общий вид

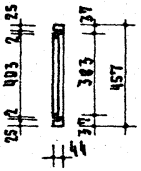

По а-а

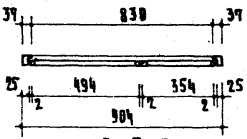

По б-б

ДБА 2

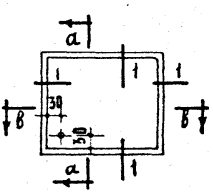

Общий вид

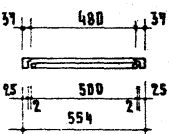

По в-в

ДБА 1

Спецификация на 1 из 3 дверей:

		ДБА 1	ДБА 2
Древесина коробки	$м^3$	0.004	0.006
Древесина полотна	$м^3$	0.001	0.001
Древесно-стружечная плита	$м^2$	0.28	0.31
Ручки на выбор заказчика	шт.	1	2
Защелка А РТУ УССР 312-60	шт.	1	1
Петля А-а 30×18 РТУ УССР 312-60	шт.	2	4
Задвижка накладная А РТУ УССР 312-60	компл.	—	2

Примечания:

1. Материал дверных полотен — древесно-стружечная плита толщиной 19 мм.
2. Расход древесины определен по черновым заготовкам.
3. Приборы на чертеже условно не показаны.
4. Сечения см. на листе 62.

Деревянные издания	Двери балки антресольные	Марка	Альбом	Лист
Серия ИИ-03-01		ДБА 1 ДБА 2	41-64	53

Инженер-строитель ный отдел | Маркус | Бочаров | Ермаков | Лось | Иванов | Ушарина | Кондратьева | Цимирина | Бенм. | Алюшина

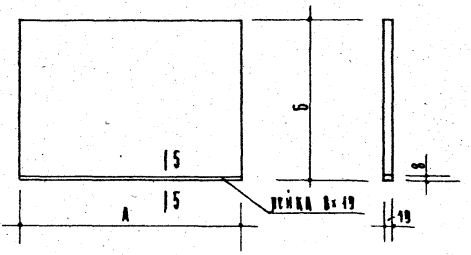

Марка	Размеры мм		Древ.-струж. плита м²	Объем древесины м³
	А	Б		
ВШ1	554	400	0.22	0.0001
ВШ2	550	554	0.30	0.0001
ВШ3	550	646	0.35	0.0001
ВШ4	882	550	0.48	0.0002
ВШ5	904	550	0.49	0.0002
ВШ6	960	550	0.52	0.0002

Примечания:

1. Материал полок - древесно-стружечная плита толщиной 19 мм
2. Сечение 5-5 см. лист 62

Ин. № подл. / Подпись и дата / Взам. инв. №	Гостиничный комплекс	Деревянные изделия	Полки шкафные	Марка ВШ1, ВШ2, ВШ3, ВШ4, ВШ5, ВШ6	Альбом 141-64 / Лист 54
		Серия ИИ-03-84			

Гостиничный комплекс: И. Маркус, Н. Вечеров, Н. Ермаков, А. Лесь, М. Павлов, В. Ашарина, Е. Кандрашова, Е. Никифорова, З. Бекин, А. Бекишин

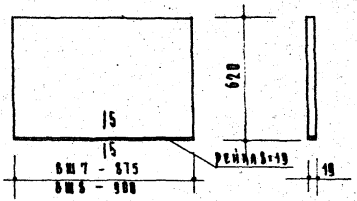

ВШ7, ВШ8

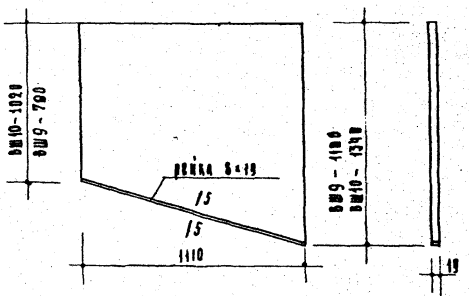

ВШ9, ВШ10

Марка	Дерев. струж. плита м²	Объем древесины м³
ВШ7	0,54	0,0002
ВШ8	0,55	0,0002
ВШ9	1,07	0,0002
ВШ10	1,31	0,0002

Примечания:

1. Материал полок - древесно-стружечная плита толщиной 16 мм.
2. Сечение по 5-5 см. лист 62.

Деревянные изделия. Серия ИИ-03-01	Полки антресольные.	Марка ВШ7 ВШ8 ВШ9 ВШ10	Альбом 41-64 Лист 55

Инженерно-строительный отдел

Ин 7811

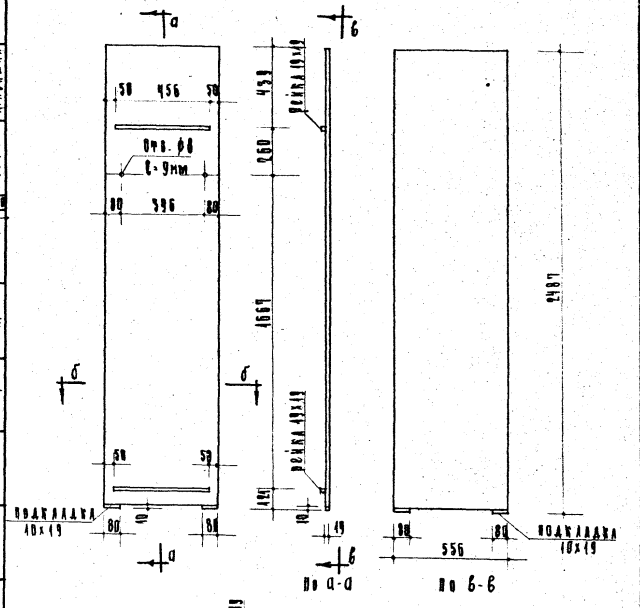

Примечания:

1. Маркировка шкафных стенок — древесно-стружечная плита толщиной 19 мм.
2. Детали крепления подкодержателя см. лист 62.

Спецификация на 1 изделие:

Древесина	м³	0,0094
Древесно-стружечная плита	м²	1,96
Подкодержатель АРФ1 УССР 342-60 компл.		2

Деревянные изделия	Стенка шкафная	Марка	Альбом	Лист
Серия ИИ-03-01		ВШ 21	41-01	56

ИИ 7311

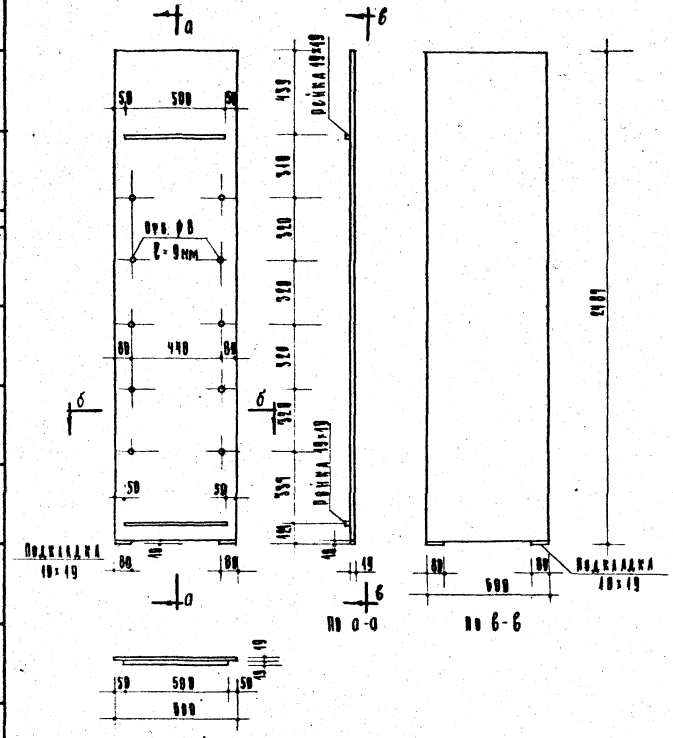

Примечания:

1. Материалы шкафных стенок — древесно-стружечная плита толщиной 19 мм.
2. Деталь крепления полкодержателя см. АИСР 62.

Спецификация на 1 изделие:

Древесина	м³ 0.0004
Древесно-стружечная плита	м² 4.49

Полкодержатель А-РУЗ УССР 342-60 комплект 10

Серия ИИ-03-04	Стенка шкафная	Марка	Альбом	Лист
		ВМ 22.6	44-64	57

Архитектурно-строительная часть

Отдел

Гл. инж. проекта Н. Кузнецов

Нач. отдела Г. Бондарь

Гл. спец. Н. Семилов

Гл. арх. проекта А. Лось

Гл. инж. проекта К. Пахолок

Гл. конструктор Е. Кондратьев

Гл. инженер проекта Е. Кондратьев

Гл. инж. проекта Г. Лукин

Гл. инж. проекта Г. Лукин

Гл. инж. проекта Г. Лукин

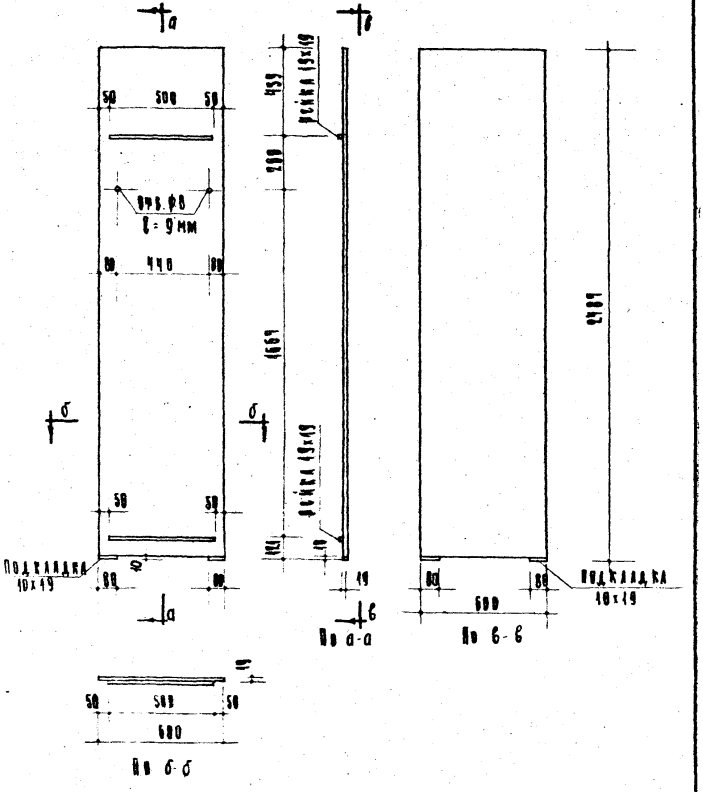

Вид а-а

Вид б-в

Вид б-б

Примечания:

1. Маркировка шкафных стенок-деревянно-стружечная плита толщиной 19 мм.
2. Детали крепления подкладкодержателя см. лист 62.

Спецификация на 1 изделие:

Доска	M^3 0.0004
Деревянно-стружечная плита	M^2 1.49
Подкладкодержатель АРФУ УССР 342-60 комплект	2

Деревянные изделия	Шкафы	Марка БШ 22в	Альбом 44-64	Лист 58
Серия 44-03-04				

Главный инженер проекта Ю. Ковальский
Главный специалист Н. Марков
Руководитель группы Н. Ковшиков
Инженер А. Лось
Инженер М. Павлов
Инженер В. Андрина
Инженер Е. Кондратьев
Инженер Ю. Шкляр
Инженер Ю. Бекин
Инженер А. Лукьянов
Архитектурно-конструктивная группа

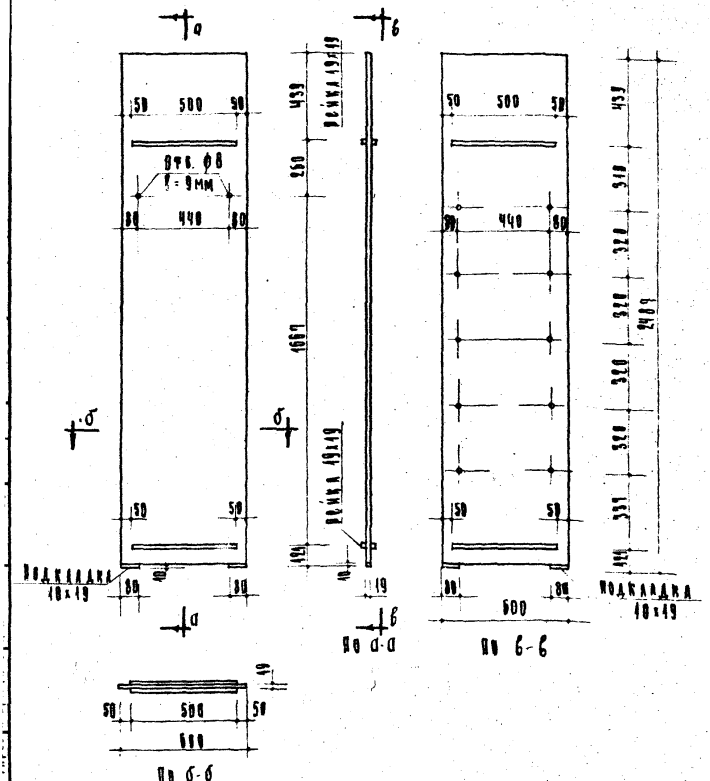

Примечания:

1. Материал шкафных стенок – древесно-стружечные плиты толщиной 19 мм.
2. Деталь крепления подкодержателя см. лист 62.

Спецификация на 1 изделие:

Древесина	м³	0.0088
Древесно-стружечная плита	м²	1.49
Подкодержатель АРТУ УСР 512-60		Компл. 18

Деревянные изделия	Стенка шкафная	Марка БШ 22к	Альбом 44-64	Лист 59
Серия ИИ-03-04				

ИН 7311

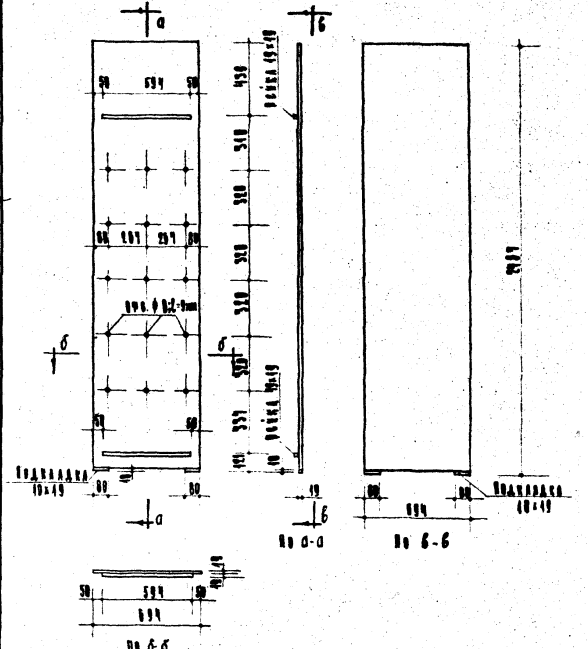
а
б
50
594
50
90
297
297
90
Подкладка 10×19
Ребро 19×19
Ребро 19×19
Подкладка 10×19
19
594
19
90
90
594
Подкладка 10×19
19
594
19
Подкладка 10×19
19
594
19
Подкладка 10×19
19
594
19

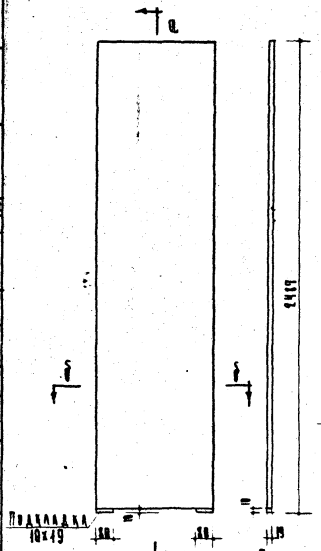

ВШ 22, ВШ 24

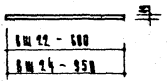

По б-б

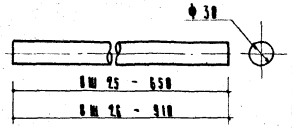

ВШ 25, ВШ 26

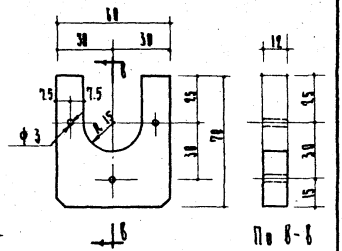

ВШ 26А

Примечания:
1. Материал щитовых стенок - древесно-стружечная плита толщиной 19 мм.
2. Деталь крепления подкладки - см. лист 62.

Марка	Древ.-стружечн. плита м²	Объем древесины м³
ВШ 22	1.49	—
ВШ 24	2.37	—
ВШ 25	—	0.0006
ВШ 26	—	0.0008
ВШ 26А	—	0.00005

Деревянные изделия	Стенки щитовые. Штанги. Штангодержатель.	Марка ВШ 22, ВШ 24, ВШ 25, ВШ 26, ВШ 26А	Альбом 41-64 Лист 61
Серия ИИ-03-04			

Архитект. ИИ-строит. чертежн. отдела

Согласовано

Инженер Ю. Ковалев, Инженер Е. Шмаринов, Инженер Б. Ашарин, Инженер М. Павлов, Инженер А. Лось, Инженер Н. Ермаков, Инженер Ш. Бочаров, Инженер И. Марков, Инженер Ю. Бейм, Инженер Л. Покшин

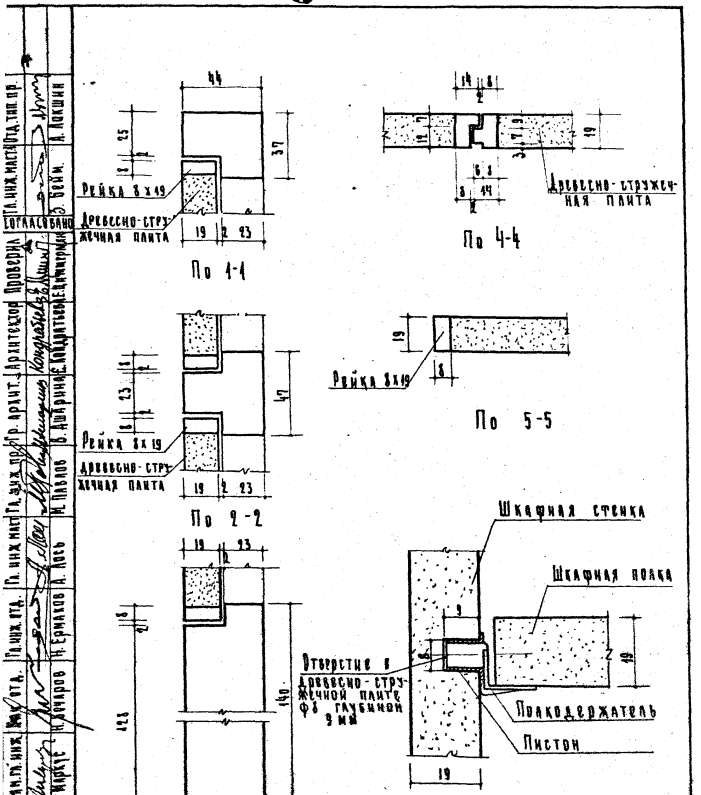
44
37
25
Рейка 3 х 19
Древесно-стружечная плита
19
23
По 1-1
14
19
Древесно-стружечная плита
По 4-4
47
Рейка 3 х 19
Древесно-стружечная плита
По 2-2
19
Рейка 3 х 19
По 5-5
Шкафная стенка
Шкафная полка
Отверстие в Древесно-стружечной плите ф3 глубиной 3 мм
Полкодержатель
Пистон
140
123
По 3-3
Деталь крепления полкодержателя
Деревянные здания
Серия ИИ-03-04
Сечения
Марка
Альбом
Лист
ИИ-04
ГОСГРАЖДАНСТРОЙ СССР
ЦИТИПРОСЕЛЬСТРОЙ
Архитектурно-строительный отдел
Гл. инж. проекта
Гл. инж. мастерской
Гл. инж. отд.
Гл. инж. гр.
Гл. арх. гр.
Гл. арх. мастерской
Гл. арх. отд.
Гл. арх. проекта
Гл. арх. ГОСГРАЖДАНСТРОЙ
Согласовано
Проверил
Разработал
Н. Лосиев
Н. Ермаков
Ч. Кочаров
Ю. Кирюхин
Ю. Ивановский
Ю. Ивановский
Ю. Ивановский