



ПРАВИТЕЛЬСТВО МОСКВЫ
ДЕПАРТАМЕНТ ЭКОНОМИЧЕСКОЙ ПОЛИТИКИ
И РАЗВИТИЯ ГОРОДА МОСКВЫ

Тверская улица, д.13, Москва, 125032

Телефон: (495) 957-7221

ОКПО 42736577, ОГРН 1027739830161, ИНН/КПП 7710168515/771001001

Факс: (495) 691-6833

E-mail: dprm@econ.mos.ru

12.01.2011 г. № Д17П/11-3/3-5

на № _____ от _____

**Государственным заказчиком,
организациям и предприятиям-
субъектам инвестиционной
деятельности в строительстве**

Департаментом экономической политики и развития города Москвы для расчета капитальных вложений в строительстве на период до 2013 года и формирования начальной (максимальной) цены государственного контракта при размещении заказа на строительство, реконструкцию, капитальный ремонт объектов капитального строительства, финансируемых с привлечением средств бюджета города Москвы, направляются следующие документы:

1. Прогнозные индексы-дефляторы на период до 2013 года, сформированные по уточненным данным Минэкономразвития (по состоянию на 27.12.2010 года) (приложение № 1).
2. Прогнозные коэффициенты инфляции на 2011-2013 годы (с фактическими коэффициентами инфляции за период 2009-2010) (приложение № 2).
3. Коэффициенты пересчета (инфляционного изменения) базовой стоимости предпроектных, проектных и других работ в проектировании на 2011-2013 годы (приложение № 3).


Приложения по тексту в 1 экз. на 50 л.

**Министр Правительства Москвы,
руководитель Департамента**

М.Е. Оглоблина

«СОГЛАСОВАНО»

Заместитель Мэра Москвы

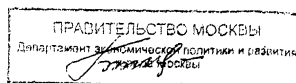
 Шаронов А.В.
10.01.11 г.

ПРОГНОЗ

**ИНДЕКСОВ ДЕФЛЯТОРОВ ДЛЯ РАСЧЕТА ОБЪЕМОВ КАПИТАЛЬНЫХ
ВЛОЖЕНИЙ В СТРОИТЕЛЬСТВЕ НА ПЕРИОД
ДО 2013 ГОДА
по состоянию на 27.12.2010 г.**

Годы	Индекс-дефлятор к пред- шествующему году	Коэффициенты пересчета стоимости строительства, определенной в ценах 2000 г.
	Прогноз	Прогноз
	<u>декабрь к декабрю</u>	<u>декабрь к декабрю</u>
1	2	3
2009	0,950	4,421
2010	1,025	4,532
2011	1,071	4,854
2012	1,070	5,194
2013	1,068	5,547

Исп. Л.Ч. Ванаева
т. 957-72-19




**Прогнозные коэффициенты инфляции на 2011-2013 годы (с фактическими коэффициентами инфляции за период 2009 - 2010)
для формирования начальной (максимальной) цены государственного контракта при размещении заказа на строительство, реконструкцию,
капитальный ремонт объектов капитального строительства, финансируемых с привлечением средств бюджета города Москвы**

Таблица 1 "Строительство"

№№ пп	Наименование месяца формирования стартового уровня договорной цены	Фактические коэффициенты инфляции на 2010 год											
		январь	февраль	март	апрель	май	июнь	июль	август	сентябрь	октябрь	ноябрь	декабрь
1	2	3	4	5	6	7	8	9	10	11	12	13	14
	2009 год												
1	январь	0,972	0,973	0,971	0,966	0,966	0,971	0,971	0,978	0,987	0,988	0,988	1,001
2	февраль	0,989	0,989	0,988	0,982	0,982	0,987	0,987	0,994	1,004	1,005	1,005	1,018
3	март	0,995	0,995	0,994	0,988	0,988	0,993	0,993	1,000	1,010	1,011	1,011	1,024
4	апрель	0,993	0,993	0,992	0,986	0,986	0,991	0,991	0,998	1,008	1,009	1,009	1,022
5	май	0,994	0,994	0,993	0,987	0,987	0,992	0,992	0,999	1,009	1,010	1,010	1,023
6	июнь	1,010	1,010	1,009	1,003	1,003	1,008	1,008	1,015	1,025	1,026	1,026	1,039
7	июль	1,012	1,012	1,011	1,005	1,005	1,010	1,010	1,017	1,027	1,028	1,029	1,041
8	август	1,016	1,017	1,015	1,009	1,009	1,014	1,015	1,022	1,032	1,033	1,033	1,046
9	сентябрь	1,017	1,018	1,016	1,010	1,010	1,015	1,016	1,023	1,033	1,034	1,034	1,047
10	октябрь	1,019	1,019	1,017	1,011	1,011	1,016	1,017	1,024	1,034	1,035	1,035	1,048
11	ноябрь	1,022	1,022	1,021	1,015	1,015	1,020	1,020	1,027	1,037	1,038	1,039	1,052
12	декабрь	0,996	0,996	0,995	0,989	0,989	0,994	0,994	1,001	1,011	1,012	1,012	1,025
	2010 год												
13	январь	1,000	1,000	0,999	0,993	0,993	0,998	0,998	1,005	1,015	1,016	1,016	1,029
14	февраль	-	1,000	0,999	0,993	0,993	0,998	0,998	1,005	1,015	1,016	1,016	1,029
15	март	-	-	1,000	0,994	0,994	0,999	0,999	1,006	1,016	1,017	1,017	1,030
16	апрель	-	-	-	1,000	1,000	1,005	1,005	1,012	1,022	1,023	1,024	1,036
17	май	-	-	-	-	,000	1,005	1,005	1,012	1,022	1,023	1,024	1,036
18	июнь	-	-	-	-	-	1,000	1,000	1,007	1,017	1,018	1,019	1,031
19	июль	-	-	-	-	-	-	1,000	1,007	1,017	1,018	1,018	1,031
20	август	-	-	-	-	-	-	-	1,000	1,010	1,011	1,011	1,024
21	сентябрь	-	-	-	-	-	-	-	-	1,000	1,001	1,001	1,014
22	октябрь	-	-	-	-	-	-	-	-	-	1,000	1,000	1,013
23	ноябрь	-	-	-	-	-	-	-	-	-	-	1,000	1,012
24	декабрь	-	-	-	-	-	-	-	-	-	-	-	1,000

Продолжение таблицы 1 "Строительство"

№№ пп	Наименование месяца формирования стартового уровня договорной цены	Прогнозные коэффициенты инфляции на 2011 год											
		январь	февраль	март	апрель	май	июнь	июль	август	сентябрь	октябрь	ноябрь	декабрь
1	2	3	4	5	6	7	8	9	10	11	12	13	14
	2009 год												
1	январь	1,003	1,006	1,018	1,021	1,024	1,036	1,039	1,042	1,054	1,057	1,060	1,072
2	февраль	1,020	1,023	1,035	1,038	1,041	1,053	1,056	1,059	1,071	1,075	1,078	1,090
3	март	1,027	1,030	1,042	1,045	1,048	1,060	1,063	1,066	1,078	1,081	1,084	1,097
4	апрель	1,024	1,028	1,040	1,043	1,046	1,058	1,061	1,064	1,076	1,079	1,082	1,094
5	май	1,026	1,029	1,041	1,044	1,047	1,059	1,062	1,065	1,077	1,080	1,083	1,095
6	июнь	1,042	1,045	1,057	1,060	1,063	1,076	1,079	1,082	1,094	1,098	1,101	1,113
7	июль	1,044	1,047	1,060	1,063	1,066	1,078	1,081	1,084	1,097	1,100	1,103	1,115
8	август	1,049	1,052	1,064	1,067	1,070	1,083	1,086	1,089	1,101	1,105	1,108	1,120
9	сентябрь	1,050	1,053	1,065	1,068	1,071	1,084	1,087	1,090	1,103	1,106	1,109	1,121
10	октябрь	1,051	1,054	1,066	1,069	1,073	1,085	1,088	1,091	1,104	1,107	1,110	1,123
11	ноябрь	1,054	1,057	1,070	1,073	1,076	1,089	1,092	1,095	1,107	1,111	1,114	1,126
12	декабрь	1,028	1,031	1,043	1,046	1,049	1,061	1,064	1,067	1,079	1,082	1,086	1,098
	2010 год												
13	январь	1,032	1,035	1,047	1,050	1,053	1,065	1,068	1,072	1,084	1,087	1,090	1,102
14	февраль	1,031	1,034	1,047	1,050	1,053	1,065	1,068	1,071	1,083	1,086	1,090	1,102
15	март	1,033	1,036	1,048	1,051	1,054	1,066	1,069	1,073	1,085	1,088	1,091	1,103
16	апрель	1,039	1,042	1,054	1,057	1,061	1,073	1,076	1,079	1,091	1,095	1,098	1,110
17	май	1,039	1,042	1,054	1,057	1,061	1,073	1,076	1,079	1,091	1,095	1,098	1,110
18	июнь	1,034	1,037	1,049	1,052	1,055	1,067	1,071	1,074	1,086	1,089	1,092	1,104
19	июль	1,034	1,037	1,049	1,052	1,055	1,067	1,070	1,073	1,086	1,089	1,092	1,104
20	август	1,026	1,030	1,042	1,045	1,048	1,060	1,063	1,066	1,078	1,081	1,084	1,096
21	сентябрь	1,017	1,020	1,031	1,034	1,038	1,049	1,053	1,056	1,068	1,071	1,074	1,086
22	октябрь	1,016	1,019	1,030	1,033	1,036	1,048	1,051	1,055	1,067	1,070	1,073	1,085
23	ноябрь	1,015	1,018	1,030	1,033	1,036	1,048	1,051	1,054	1,066	1,069	1,072	1,084
24	декабрь	1,003	1,006	1,017	1,020	1,023	1,035	1,038	1,041	1,053	1,056	1,059	1,071



Продолжение таблицы 1 "Строительство"

№№ пп	Наименование месяца формирования стартового уровня договорной цены	Прогнозные коэффициенты инфляции на 2011 год											
		январь	февраль	март	апрель	май	июнь	июль	август	сентябрь	октябрь	ноябрь	декабрь
1	2	3	4	5	6	7	8	9	10	11	12	13	14
	2011 год												
25	январь	1,000	1,003	1,015	1,018	1,021	1,032	1,035	1,038	1,050	1,053	1,056	1,068
26	февраль	-	1,000	1,012	1,015	1,018	1,029	1,032	1,035	1,047	1,050	1,053	1,065
27	март	-	-	1,000	1,003	1,006	1,017	1,020	1,023	1,035	1,038	1,041	1,053
28	апрель	-	-	-	1,000	1,003	1,014	1,017	1,020	1,032	1,035	1,038	1,050
29	май	-	-	-	-	1,000	1,012	1,014	1,017	1,029	1,032	1,035	1,047
30	июнь	-	-	-	-	-	1,000	1,003	1,006	1,017	1,020	1,023	1,035
31	июль	-	-	-	-	-	-	1,000	1,003	1,014	1,017	1,020	1,032
32	август	-	-	-	-	-	-	-	1,000	1,011	1,014	1,017	1,029
33	сентябрь	-	-	-	-	-	-	-	-	1,000	1,003	1,006	1,017
34	октябрь	-	-	-	-	-	-	-	-	-	1,000	1,003	1,014
35	ноябрь	-	-	-	-	-	-	-	-	-	-	1,000	1,011
36	декабрь	-	-	-	-	-	-	-	-	-	-	-	1,000

Продолжение таблицы 1 "Строительство"

№№ пп	Наименование месяца формирования стартового уровня договорной цены	Прогнозные коэффициенты инфляции на 2012 год											
		январь	февраль	март	апрель	май	июнь	июль	август	сентябрь	октябрь	ноябрь	декабрь
1	2	3	4	5	6	7	8	9	10	11	12	13	14
	2009 год												
1	январь	1,076	1,079	1,091	1,094	1,098	1,109	1,113	1,116	1,128	1,131	1,135	1,147
2	февраль	1,094	1,097	1,109	1,113	1,116	1,128	1,131	1,134	1,146	1,150	1,154	1,166
3	март	1,101	1,104	1,116	1,120	1,123	1,135	1,138	1,142	1,154	1,157	1,161	1,173
4	апрель	1,099	1,102	1,114	1,117	1,121	1,133	1,136	1,139	1,151	1,155	1,159	1,171
5	май	1,100	1,103	1,115	1,119	1,122	1,134	1,137	1,140	1,152	1,156	1,160	1,172
6	июнь	1,117	1,121	1,133	1,136	1,140	1,152	1,155	1,159	1,171	1,174	1,179	1,191
7	июль	1,120	1,123	1,135	1,139	1,142	1,154	1,158	1,161	1,173	1,177	1,181	1,193
8	август	1,125	1,128	1,140	1,144	1,147	1,159	1,163	1,166	1,178	1,182	1,186	1,199
9	сентябрь	1,126	1,129	1,142	1,145	1,148	1,161	1,164	1,167	1,180	1,183	1,188	1,200
10	октябрь	1,127	1,130	1,143	1,146	1,150	1,162	1,165	1,169	1,181	1,184	1,189	1,201
11	ноябрь	1,131	1,134	1,147	1,150	1,153	1,166	1,169	1,172	1,185	1,188	1,193	1,205
12	декабрь	1,102	1,105	1,118	1,121	1,124	1,136	1,140	1,143	1,155	1,158	1,163	1,175
	2010 год												
13	январь	1,107	1,110	1,122	1,125	1,129	1,141	1,144	1,147	1,160	1,163	1,167	1,179
14	февраль	1,106	1,109	1,122	1,125	1,128	1,140	1,144	1,147	1,159	1,162	1,167	1,179
15	март	1,108	1,111	1,123	1,126	1,130	1,142	1,145	1,149	1,161	1,164	1,168	1,181
16	апрель	1,114	1,118	1,130	1,133	1,137	1,149	1,152	1,156	1,168	1,171	1,176	1,188
17	май	1,114	1,118	1,130	1,133	1,137	1,149	1,152	1,156	1,168	1,171	1,176	1,188
18	июнь	1,109	1,112	1,124	1,128	1,131	1,143	1,146	1,150	1,162	1,165	1,170	1,182
19	июль	1,109	1,112	1,124	1,127	1,131	1,143	1,146	1,149	1,162	1,165	1,169	1,181
20	август	1,101	1,104	1,116	1,120	1,123	1,135	1,138	1,141	1,154	1,157	1,161	1,173
21	сентябрь	1,090	1,093	1,105	1,109	1,112	1,124	1,127	1,130	1,142	1,146	1,150	1,162
22	октябрь	1,089	1,092	1,104	1,108	1,111	1,123	1,126	1,129	1,141	1,144	1,149	1,161
23	ноябрь	1,089	1,092	1,104	1,107	1,110	1,122	1,126	1,129	1,141	1,144	1,148	1,160
24	декабрь	1,075	1,079	1,090	1,094	1,097	1,109	1,112	1,115	1,127	1,130	1,134	1,146

ПРАВИТЕЛЬСТВО МОСКВЫ
 Департамент экономической политики и развития
 города Москвы

Продолжение таблицы 1 "Строительство"

№№ пп	Наименование месяца формирования стартового уровня договорной цены	Прогнозные коэффициенты инфляции на 2012 год											
		январь	февраль	март	апрель	май	июнь	июль	август	сентябрь	октябрь	ноябрь	декабрь
1	2	3	4	5	6	7	8	9	10	11	12	13	14
	2011 год												
25	январь	1,072	1,076	1,087	1,091	1,094	1,106	1,109	1,112	1,124	1,127	1,131	1,143
26	февраль	1,069	1,073	1,084	1,087	1,091	1,102	1,106	1,109	1,120	1,124	1,128	1,140
27	март	1,057	1,060	1,072	1,075	1,078	1,090	1,093	1,096	1,107	1,111	1,115	1,126
28	апрель	1,054	1,057	1,069	1,072	1,075	1,086	1,090	1,093	1,104	1,107	1,112	1,123
29	май	1,051	1,054	1,065	1,069	1,072	1,083	1,086	1,090	1,101	1,104	1,108	1,120
30	июнь	1,039	1,042	1,053	1,056	1,060	1,071	1,074	1,077	1,088	1,092	1,096	1,107
31	июль	1,036	1,039	1,050	1,053	1,056	1,068	1,071	1,074	1,085	1,088	1,093	1,104
32	август	1,033	1,036	1,047	1,050	1,053	1,065	1,068	1,071	1,082	1,085	1,089	1,101
33	сентябрь	1,021	1,024	1,035	1,038	1,042	1,053	1,056	1,059	1,070	1,073	1,077	1,088
34	октябрь	1,018	1,021	1,032	1,035	1,038	1,050	1,053	1,056	1,067	1,070	1,074	1,085
35	ноябрь	1,015	1,018	1,029	1,032	1,035	1,047	1,050	1,053	1,064	1,067	1,071	1,082
36	декабрь	1,004	1,007	1,018	1,021	1,024	1,035	1,038	1,041	1,052	1,055	1,059	1,070
	2012 год												
37	январь	1,000	1,003	1,014	1,017	1,020	1,031	1,034	1,037	1,048	1,051	1,055	1,066
38	февраль	-	1,000	1,011	1,014	1,017	1,028	1,031	1,034	1,045	1,048	1,052	1,063
39	март	-	-	1,000	1,003	1,006	1,017	1,020	1,023	1,033	1,036	1,040	1,051
40	апрель	-	-	-	1,000	1,003	1,014	1,017	1,020	1,030	1,033	1,037	1,048
41	май	-	-	-	-	1,000	1,011	1,014	1,017	1,027	1,030	1,034	1,045
42	июнь	-	-	-	-	-	1,000	1,003	1,006	1,016	1,019	1,023	1,034
43	июль	-	-	-	-	-	-	1,000	1,003	1,013	1,016	1,020	1,031
44	август	-	-	-	-	-	-	-	1,000	1,011	1,013	1,017	1,028
45	сентябрь	-	-	-	-	-	-	-	-	1,000	1,003	1,007	1,017
46	октябрь	-	-	-	-	-	-	-	-	-	1,000	1,004	1,014
47	ноябрь	-	-	-	-	-	-	-	-	-	-	1,000	1,010
48	декабрь	-	-	-	-	-	-	-	-	-	-	-	1,000

ПРАВИТЕЛЬСТВО МОСКВЫ
 Департамент экономической политики и развития
 города Москвы

Продолжение таблицы 1 "Строительство"

№№ пп	Наименование месяца формирования стартового уровня договорной цены	Прогнозные коэффициенты инфляции на 2013 год											
		январь	февраль	март	апрель	май	июнь	июль	август	сентябрь	октябрь	ноябрь	декабрь
1	2	3	4	5	6	7	8	9	10	11	12	13	14
	2009 год												
1	январь	1,150	1,154	1,166	1,170	1,173	1,186	1,189	1,193	1,205	1,209	1,212	1,225
2	февраль	1,170	1,173	1,186	1,189	1,193	1,206	1,209	1,213	1,226	1,229	1,233	1,245
3	март	1,177	1,180	1,193	1,197	1,200	1,213	1,217	1,220	1,233	1,237	1,240	1,253
4	апрель	1,174	1,178	1,191	1,194	1,198	1,211	1,214	1,218	1,231	1,234	1,238	1,251
5	май	1,176	1,179	1,192	1,196	1,199	1,212	1,216	1,219	1,232	1,235	1,239	1,252
6	июнь	1,195	1,198	1,211	1,215	1,218	1,231	1,235	1,239	1,252	1,255	1,259	1,272
7	июль	1,197	1,201	1,214	1,217	1,221	1,234	1,238	1,241	1,254	1,258	1,262	1,275
8	август	1,202	1,206	1,219	1,223	1,226	1,239	1,243	1,247	1,260	1,263	1,267	1,280
9	сентябрь	1,204	1,207	1,220	1,224	1,228	1,241	1,244	1,248	1,261	1,265	1,268	1,282
10	октябрь	1,205	1,208	1,222	1,225	1,229	1,242	1,246	1,249	1,262	1,266	1,270	1,283
11	ноябрь	1,209	1,212	1,226	1,229	1,233	1,246	1,250	1,253	1,267	1,270	1,274	1,287
12	декабрь	1,178	1,182	1,195	1,198	1,202	1,215	1,218	1,222	1,235	1,238	1,242	1,255
	2010 год												
13	январь	1,183	1,186	1,199	1,203	1,206	1,219	1,223	1,227	1,240	1,243	1,247	1,260
14	февраль	1,182	1,186	1,199	1,202	1,206	1,219	1,223	1,226	1,239	1,243	1,246	1,259
15	март	1,184	1,188	1,201	1,204	1,208	1,221	1,224	1,228	1,241	1,244	1,248	1,261
16	апрель	1,191	1,195	1,208	1,211	1,215	1,228	1,232	1,235	1,248	1,252	1,255	1,268
17	май	1,191	1,195	1,208	1,211	1,215	1,228	1,232	1,235	1,248	1,252	1,255	1,268
18	июнь	1,185	1,189	1,202	1,205	1,209	1,222	1,225	1,229	1,242	1,246	1,249	1,262
19	июль	1,185	1,188	1,201	1,205	1,209	1,222	1,225	1,229	1,242	1,245	1,249	1,262
20	август	1,177	1,180	1,193	1,197	1,200	1,213	1,217	1,220	1,233	1,237	1,240	1,253
21	сентябрь	1,165	1,169	1,182	1,185	1,189	1,201	1,205	1,208	1,221	1,225	1,228	1,241
22	октябрь	1,164	1,168	1,180	1,184	1,187	1,200	1,204	1,207	1,220	1,223	1,227	1,240
23	ноябрь	1,164	1,167	1,180	1,183	1,187	1,200	1,203	1,207	1,219	1,223	1,226	1,239
24	декабрь	1,149	1,153	1,165	1,169	1,172	1,185	1,188	1,192	1,204	1,208	1,211	1,224

ПРАВИТЕЛЬСТВО МОСКВЫ
 Департамент экономической политики и развития
 города Москвы

Продолжение таблицы 1 "Строительство"

№№ пп	Наименование месяца формирования стартового уровня договорной цены	Прогнозные коэффициенты инфляции на 2013 год											
		январь	февраль	март	апрель	май	июнь	июль	август	сентябрь	октябрь	ноябрь	декабрь
1	2	3	4	5	6	7	8	9	10	11	12	13	14
	2011 год												
25	январь	1,146	1,150	1,162	1,166	1,169	1,182	1,185	1,189	1,201	1,205	1,208	1,221
26	февраль	1,143	1,146	1,159	1,162	1,166	1,178	1,182	1,185	1,198	1,201	1,205	1,217
27	март	1,130	1,133	1,146	1,149	1,152	1,165	1,168	1,172	1,184	1,187	1,191	1,203
28	апрель	1,127	1,130	1,142	1,146	1,149	1,161	1,165	1,168	1,180	1,184	1,187	1,200
29	май	1,123	1,127	1,139	1,142	1,146	1,158	1,161	1,165	1,177	1,180	1,184	1,196
30	июнь	1,110	1,114	1,126	1,129	1,133	1,145	1,148	1,151	1,164	1,167	1,170	1,182
31	июль	1,107	1,111	1,123	1,126	1,129	1,141	1,145	1,148	1,160	1,163	1,167	1,179
32	август	1,104	1,107	1,119	1,123	1,126	1,138	1,141	1,145	1,157	1,160	1,163	1,176
33	сентябрь	1,092	1,095	1,107	1,110	1,113	1,125	1,129	1,132	1,144	1,147	1,150	1,162
34	октябрь	1,088	1,092	1,104	1,107	1,110	1,122	1,125	1,129	1,140	1,144	1,147	1,159
35	ноябрь	1,085	1,088	1,100	1,104	1,107	1,119	1,122	1,125	1,137	1,140	1,144	1,156
36	декабрь	1,073	1,076	1,088	1,091	1,095	1,106	1,110	1,113	1,125	1,128	1,131	1,143
	2012 год												
37	январь	1,069	1,072	1,084	1,087	1,090	1,102	1,105	1,108	1,120	1,123	1,126	1,138
38	февраль	1,066	1,069	1,081	1,084	1,087	1,099	1,102	1,105	1,117	1,120	1,123	1,135
39	март	1,054	1,057	1,069	1,072	1,075	1,087	1,090	1,093	1,105	1,108	1,111	1,123
40	апрель	1,051	1,054	1,066	1,069	1,072	1,084	1,087	1,090	1,101	1,105	1,108	1,119
41	май	1,048	1,051	1,063	1,066	1,069	1,080	1,084	1,087	1,098	1,101	1,104	1,116
42	июнь	1,037	1,040	1,051	1,054	1,058	1,069	1,072	1,075	1,087	1,090	1,093	1,104
43	июль	1,034	1,037	1,048	1,051	1,055	1,066	1,069	1,072	1,083	1,086	1,090	1,101
44	август	1,031	1,034	1,045	1,048	1,051	1,063	1,066	1,069	1,080	1,083	1,086	1,098
45	сентябрь	1,020	1,023	1,034	1,037	1,041	1,052	1,055	1,058	1,069	1,072	1,075	1,086
46	октябрь	1,017	1,020	1,031	1,035	1,038	1,049	1,052	1,055	1,066	1,069	1,072	1,083
47	ноябрь	1,013	1,016	1,028	1,031	1,034	1,045	1,048	1,051	1,062	1,065	1,068	1,079
48	декабрь	1,003	1,006	1,017	1,020	1,023	1,034	1,037	1,040	1,051	1,054	1,057	1,068

ПРАВИТЕЛЬСТВО МОСКВЫ
 Департамент экономического развития
 и политики
 Москвы

Продолжение таблицы 1 "Строительство"

№№ пп	Наименование месяца формирования стартового уровня договорной цены	Прогнозные коэффициенты инфляции на 2013 год											
		январь	февраль	март	апрель	май	июнь	июль	август	сентябрь	октябрь	ноябрь	декабрь
1	2	3	4	5	6	7	8	9	10	11	12	13	14
	2013 год												
49	январь	1,000	1,003	1,014	1,017	1,020	1,031	1,034	1,037	1,048	1,051	1,054	1,065
50	февраль	-	1,000	1,011	1,014	1,017	1,028	1,031	1,034	1,045	1,048	1,051	1,062
51	март	-	-	1,000	1,003	1,006	1,017	1,020	1,023	1,033	1,036	1,039	1,050
52	апрель	-	-	-	1,000	1,003	1,014	1,017	1,020	1,030	1,033	1,036	1,047
53	май	-	-	-	-	1,000	1,011	1,014	1,017	1,027	1,030	1,033	1,044
54	июнь	-	-	-	-	-	1,000	1,003	1,006	1,016	1,019	1,022	1,033
55	июль	-	-	-	-	-	-	1,000	1,003	1,014	1,016	1,019	1,030
56	август	-	-	-	-	-	-	-	1,000	1,011	1,013	1,016	1,027
57	сентябрь	-	-	-	-	-	-	-	-	1,000	1,003	1,006	1,016
58	октябрь	-	-	-	-	-	-	-	-	-	1,000	1,003	1,013
59	ноябрь	-	-	-	-	-	-	-	-	-	-	1,000	1,010
60	декабрь	-	-	-	-	-	-	-	-	-	-	-	1,000

ПРАВИТЕЛЬСТВО МОСКВЫ
 Департамент экономической политики и развития
 города Москвы

Таблица 2 "Жилищное строительство"

№№ пп	Наименование месяца формирования стартового уровня договорной цены	Фактические коэффициенты инфляции на 2010 год											
		январь	февраль	март	апрель	май	июнь	июль	август	сентябрь	октябрь	ноябрь	декабрь
1	2	3	4	5	6	7	8	9	10	11	12	13	14
	2009 год												
1	январь	1,006	1,006	1,005	1,006	1,006	1,012	1,014	1,016	1,024	1,036	1,040	1,049
2	февраль	1,014	1,014	1,013	1,014	1,015	1,020	1,022	1,024	1,033	1,045	1,049	1,058
3	март	1,018	1,018	1,017	1,018	1,019	1,025	1,027	1,029	1,037	1,049	1,053	1,062
4	апрель	1,014	1,014	1,013	1,014	1,015	1,020	1,022	1,024	1,033	1,045	1,049	1,058
5	май	1,015	1,015	1,014	1,015	1,016	1,021	1,023	1,025	1,034	1,046	1,050	1,059
6	июнь	1,026	1,026	1,024	1,026	1,026	1,032	1,034	1,036	1,044	1,057	1,061	1,070
7	июль	1,025	1,024	1,023	1,025	1,025	1,031	1,033	1,035	1,043	1,055	1,060	1,069
8	август	1,028	1,028	1,027	1,028	1,028	1,034	1,036	1,038	1,046	1,059	1,063	1,072
9	сентябрь	1,028	1,028	1,027	1,028	1,028	1,034	1,036	1,038	1,046	1,059	1,063	1,072
10	октябрь	1,027	1,027	1,026	1,027	1,027	1,033	1,035	1,037	1,045	1,058	1,062	1,071
11	ноябрь	1,027	1,027	1,026	1,027	1,027	1,033	1,035	1,037	1,045	1,058	1,062	1,071
12	декабрь	1,001	1,001	1,000	1,001	1,001	1,007	1,009	1,011	1,019	1,031	1,035	1,044
	2010 год												
13	январь	1,000	1,000	0,999	1,000	1,000	1,006	1,008	1,010	1,018	1,030	1,034	1,043
14	февраль	-	1,000	0,999	1,000	1,001	1,006	1,008	1,010	1,018	1,030	1,034	1,043
15	март	-	-	1,000	1,001	1,002	1,007	1,009	1,011	1,019	1,031	1,035	1,044
16	апрель	-	-	-	1,000	1,000	1,006	1,008	1,010	1,018	1,030	1,034	1,043
17	май	-	-	-	-	1,000	1,006	1,008	1,010	1,018	1,030	1,034	1,043
18	июнь	-	-	-	-	-	1,000	1,002	1,004	1,012	1,024	1,028	1,037
19	июль	-	-	-	-	-	-	1,000	1,002	1,010	1,022	1,026	1,035
20	август	-	-	-	-	-	-	-	1,000	1,008	1,020	1,024	1,033
21	сентябрь	-	-	-	-	-	-	-	-	1,000	1,012	1,016	1,025
22	октябрь	-	-	-	-	-	-	-	-	-	1,000	1,004	1,013
23	ноябрь	-	-	-	-	-	-	-	-	-	-	1,000	1,009
24	декабрь	-	-	-	-	-	-	-	-	-	-	-	1,000

ПРАВИТЕЛЬСТВО МОСКВЫ
 Департамент экономической политики и развития
 города Москвы

Продолжение таблицы 2 "Жилищное строительство"

№№ пп	Наименование месяца формирования стартового уровня договорной цены	Прогнозные коэффициенты инфляции на 2011 год											
		январь	февраль	март	апрель	май	июнь	июль	август	сентябрь	октябрь	ноябрь	декабрь
1	2	3	4	5	6	7	8	9	10	11	12	13	14
	2009 год												
1	январь	1,051	1,054	1,068	1,071	1,074	1,089	1,092	1,095	1,109	1,112	1,115	1,129
2	февраль	1,060	1,063	1,077	1,080	1,083	1,098	1,101	1,104	1,118	1,121	1,124	1,139
3	март	1,064	1,067	1,082	1,085	1,088	1,102	1,105	1,108	1,123	1,126	1,129	1,143
4	апрель	1,060	1,063	1,077	1,080	1,083	1,098	1,101	1,104	1,118	1,121	1,124	1,139
5	май	1,061	1,064	1,078	1,081	1,084	1,099	1,102	1,105	1,119	1,122	1,125	1,140
6	июнь	1,072	1,075	1,089	1,092	1,095	1,110	1,113	1,116	1,131	1,134	1,137	1,152
7	июль	1,071	1,074	1,088	1,091	1,094	1,109	1,112	1,115	1,130	1,133	1,136	1,150
8	август	1,074	1,077	1,092	1,095	1,098	1,112	1,115	1,118	1,133	1,136	1,139	1,154
9	сентябрь	1,074	1,077	1,092	1,095	1,098	1,112	1,115	1,118	1,133	1,136	1,139	1,154
10	октябрь	1,073	1,076	1,091	1,094	1,097	1,111	1,114	1,117	1,132	1,135	1,138	1,153
11	ноябрь	1,073	1,076	1,091	1,094	1,097	1,111	1,114	1,117	1,132	1,135	1,138	1,153
12	декабрь	1,046	1,049	1,063	1,066	1,069	1,083	1,086	1,089	1,103	1,106	1,109	1,124
	2010 год												
13	январь	1,045	1,048	1,062	1,065	1,068	1,082	1,085	1,088	1,102	1,105	1,108	1,123
14	февраль	1,045	1,048	1,062	1,065	1,068	1,082	1,085	1,088	1,103	1,106	1,109	1,123
15	март	1,046	1,049	1,063	1,066	1,069	1,083	1,086	1,089	1,104	1,107	1,110	1,124
16	апрель	1,045	1,048	1,062	1,065	1,068	1,082	1,085	1,088	1,102	1,105	1,108	1,123
17	май	1,045	1,047	1,062	1,065	1,067	1,082	1,085	1,088	1,102	1,105	1,108	1,122
18	июнь	1,039	1,042	1,056	1,059	1,062	1,076	1,079	1,082	1,096	1,099	1,102	1,116
19	июль	1,037	1,040	1,054	1,056	1,059	1,073	1,076	1,079	1,093	1,096	1,100	1,114
20	август	1,035	1,038	1,051	1,054	1,057	1,071	1,074	1,077	1,091	1,094	1,097	1,111
21	сентябрь	1,027	1,029	1,043	1,046	1,049	1,063	1,066	1,069	1,083	1,086	1,089	1,103
22	октябрь	1,015	1,017	1,031	1,034	1,037	1,051	1,053	1,056	1,070	1,073	1,076	1,090
23	ноябрь	1,011	1,013	1,027	1,030	1,033	1,047	1,049	1,052	1,066	1,069	1,072	1,086
24	декабрь	1,002	1,005	1,018	1,021	1,024	1,037	1,040	1,043	1,057	1,060	1,063	1,076

ПРАВИТЕЛЬСТВО МОСКВЫ
 Департамент экономической политики и развития
 города Москвы

Продолжение таблицы 2 "Жилищное строительство"

№№ пп	Наименование месяца формирования стартового уровня договорной цены	Прогнозные коэффициенты инфляции на 2011 год											
		январь	февраль	март	апрель	май	июнь	июль	август	сентябрь	октябрь	ноябрь	декабрь
1	2	3	4	5	6	7	8	9	10	11	12	13	14
	2011 год												
25	январь	1,000	1,003	1,016	1,019	1,022	1,035	1,038	1,041	1,055	1,058	1,061	1,074
26	февраль	-	1,000	1,013	1,016	1,019	1,033	1,035	1,038	1,052	1,055	1,058	1,071
27	март	-	-	1,000	1,003	1,006	1,019	1,022	1,025	1,038	1,041	1,044	1,057
28	апрель	-	-	-	1,000	1,003	1,016	1,019	1,022	1,035	1,038	1,041	1,054
29	май	-	-	-	-	1,000	1,013	1,016	1,019	1,032	1,035	1,038	1,051
30	июнь	-	-	-	-	-	1,000	1,003	1,006	1,019	1,021	1,024	1,037
31	июль	-	-	-	-	-	-	1,000	1,003	1,016	1,019	1,021	1,035
32	август	-	-	-	-	-	-	-	1,000	1,013	1,016	1,019	1,032
33	сентябрь	-	-	-	-	-	-	-	-	1,000	1,003	1,006	1,018
34	октябрь	-	-	-	-	-	-	-	-	-	1,000	1,003	1,016
35	ноябрь	-	-	-	-	-	-	-	-	-	-	1,000	1,013
36	декабрь	-	-	-	-	-	-	-	-	-	-	-	1,000

ПРАВИТЕЛЬСТВО МОСКВЫ
 Департамент экономики, социальной политики и развития
 города Москвы

Продолжение таблицы 2 "Жилищное строительство"

№№ пп	Наименование месяца формирования стартового уровня договорной цены	Прогнозные коэффициенты инфляции на 2012 год											
		январь	февраль	март	апрель	май	июнь	июль	август	сентябрь	октябрь	ноябрь	декабрь
1	2	3	4	5	6	7	8	9	10	11	12	13	14
	2009 год												
1	январь	1,133	1,135	1,150	1,152	1,155	1,169	1,171	1,175	1,188	1,191	1,194	1,208
2	февраль	1,142	1,144	1,159	1,161	1,165	1,178	1,181	1,184	1,198	1,201	1,203	1,218
3	март	1,147	1,149	1,164	1,166	1,170	1,183	1,186	1,189	1,203	1,206	1,208	1,223
4	апрель	1,142	1,144	1,159	1,161	1,165	1,178	1,181	1,184	1,198	1,201	1,203	1,218
5	май	1,143	1,145	1,160	1,163	1,166	1,180	1,182	1,185	1,199	1,202	1,205	1,220
6	июнь	1,155	1,157	1,172	1,175	1,178	1,192	1,194	1,198	1,211	1,215	1,217	1,232
7	июль	1,154	1,156	1,171	1,173	1,177	1,191	1,193	1,196	1,210	1,214	1,216	1,231
8	август	1,157	1,160	1,175	1,177	1,180	1,194	1,197	1,200	1,214	1,217	1,220	1,235
9	сентябрь	1,157	1,160	1,175	1,177	1,180	1,194	1,197	1,200	1,214	1,217	1,220	1,235
10	октябрь	1,156	1,158	1,173	1,176	1,179	1,193	1,195	1,199	1,213	1,216	1,218	1,233
11	ноябрь	1,156	1,158	1,173	1,176	1,179	1,193	1,195	1,199	1,213	1,216	1,218	1,233
12	декабрь	1,127	1,129	1,144	1,146	1,149	1,163	1,165	1,169	1,182	1,185	1,188	1,202
	2010 год												
13	январь	1,126	1,128	1,143	1,145	1,148	1,162	1,164	1,167	1,181	1,184	1,187	1,201
14	февраль	1,126	1,128	1,143	1,145	1,149	1,162	1,164	1,168	1,181	1,185	1,187	1,201
15	март	1,127	1,130	1,144	1,146	1,150	1,163	1,166	1,169	1,182	1,186	1,188	1,203
16	апрель	1,126	1,128	1,143	1,145	1,148	1,162	1,164	1,167	1,181	1,184	1,187	1,201
17	май	1,125	1,128	1,142	1,145	1,148	1,161	1,164	1,167	1,180	1,184	1,186	1,201
18	июнь	1,119	1,121	1,136	1,138	1,142	1,155	1,157	1,160	1,174	1,177	1,179	1,194
19	июль	1,117	1,119	1,134	1,136	1,139	1,153	1,155	1,158	1,172	1,175	1,177	1,192
20	август	1,115	1,117	1,131	1,134	1,137	1,150	1,153	1,156	1,169	1,173	1,175	1,189
21	сентябрь	1,106	1,108	1,123	1,125	1,128	1,141	1,143	1,147	1,160	1,163	1,166	1,180
22	октябрь	1,093	1,095	1,109	1,112	1,115	1,128	1,130	1,133	1,147	1,150	1,152	1,166
23	ноябрь	1,089	1,091	1,105	1,107	1,111	1,124	1,126	1,129	1,142	1,145	1,148	1,162
24	декабрь	1,080	1,082	1,096	1,098	1,101	1,114	1,116	1,119	1,132	1,135	1,138	1,152

ПРАВИТЕЛЬСТВО МОСКВЫ
 Департамент экономической политики и развития
 города Москвы

Продолжение таблицы 2 "Жилищное строительство"

№№ пп	Наименование месяца формирования стартового уровня договорной цены	Прогнозные коэффициенты инфляции на 2012 год											
		январь	февраль	март	апрель	май	июнь	июль	август	сентябрь	октябрь	ноябрь	декабрь
1	2	3	4	5	6	7	8	9	10	11	12	13	14
	2011 год												
25	январь	1,077	1,080	1,094	1,096	1,099	1,112	1,114	1,117	1,130	1,133	1,135	1,149
26	февраль	1,074	1,077	1,091	1,093	1,096	1,109	1,111	1,114	1,127	1,130	1,132	1,146
27	март	1,060	1,062	1,076	1,078	1,081	1,094	1,096	1,099	1,112	1,115	1,117	1,131
28	апрель	1,057	1,059	1,073	1,075	1,078	1,091	1,093	1,096	1,109	1,112	1,114	1,128
29	май	1,054	1,056	1,070	1,072	1,075	1,088	1,090	1,093	1,106	1,109	1,111	1,125
30	июнь	1,041	1,043	1,056	1,058	1,061	1,074	1,076	1,079	1,091	1,094	1,097	1,110
31	июль	1,038	1,040	1,053	1,055	1,058	1,071	1,073	1,076	1,088	1,091	1,094	1,107
32	август	1,035	1,037	1,050	1,052	1,055	1,068	1,070	1,073	1,085	1,088	1,091	1,104
33	сентябрь	1,021	1,024	1,037	1,039	1,042	1,054	1,056	1,059	1,071	1,074	1,076	1,090
34	октябрь	1,019	1,021	1,034	1,036	1,039	1,051	1,053	1,056	1,068	1,071	1,074	1,087
35	ноябрь	1,016	1,018	1,031	1,033	1,036	1,048	1,050	1,053	1,066	1,069	1,071	1,084
36	декабрь	1,003	1,005	1,018	1,020	1,023	1,035	1,037	1,040	1,052	1,055	1,057	1,070
	2012 год												
37	январь	1,000	1,002	1,015	1,017	1,020	1,032	1,034	1,037	1,049	1,052	1,054	1,067
38	февраль	-	1,000	1,013	1,015	1,018	1,030	1,032	1,035	1,047	1,050	1,052	1,065
39	март	-	-	1,000	1,002	1,005	1,017	1,019	1,022	1,033	1,036	1,038	1,051
40	апрель	-	-	-	1,000	1,003	1,015	1,017	1,020	1,031	1,034	1,036	1,049
41	май	-	-	-	-	1,000	1,012	1,014	1,017	1,028	1,031	1,033	1,046
42	июнь	-	-	-	-	-	1,000	1,002	1,005	1,016	1,019	1,021	1,034
43	июль	-	-	-	-	-	-	1,000	1,003	1,014	1,017	1,019	1,032
44	август	-	-	-	-	-	-	-	1,000	1,012	1,014	1,016	1,029
45	сентябрь	-	-	-	-	-	-	-	-	1,000	1,003	1,005	1,017
46	октябрь	-	-	-	-	-	-	-	-	-	1,000	1,002	1,014
47	ноябрь	-	-	-	-	-	-	-	-	-	-	1,000	1,012
48	декабрь	-	-	-	-	-	-	-	-	-	-	-	1,000

ПРАВИТЕЛЬСТВО МОСКВЫ
 Департамент экономической политики и развития
 города Москвы

Продолжение таблицы 2 "Жилищное строительство"

№№ пп	Наименование месяца формирования стартового уровня договорной цены	Прогнозные коэффициенты инфляции на 2013 год											
		январь	февраль	март	апрель	май	июнь	июль	август	сентябрь	октябрь	ноябрь	декабрь
1	2	3	4	5	6	7	8	9	10	11	12	13	14
	2009 год												
1	январь	1,212	1,214	1,229	1,233	1,235	1,251	1,253	1,257	1,271	1,275	1,277	1,293
2	февраль	1,222	1,224	1,239	1,243	1,245	1,261	1,263	1,267	1,282	1,285	1,288	1,304
3	март	1,227	1,229	1,244	1,248	1,250	1,266	1,269	1,272	1,287	1,291	1,293	1,309
4	апрель	1,222	1,224	1,239	1,243	1,245	1,261	1,263	1,267	1,282	1,285	1,288	1,304
5	май	1,223	1,226	1,240	1,244	1,246	1,262	1,265	1,268	1,283	1,287	1,289	1,305
6	июнь	1,236	1,238	1,253	1,257	1,259	1,275	1,278	1,281	1,296	1,300	1,302	1,318
7	июль	1,235	1,237	1,252	1,255	1,258	1,274	1,276	1,280	1,295	1,299	1,301	1,317
8	август	1,238	1,241	1,256	1,259	1,262	1,278	1,280	1,284	1,299	1,303	1,305	1,321
9	сентябрь	1,238	1,241	1,256	1,259	1,262	1,278	1,280	1,284	1,299	1,303	1,305	1,321
10	октябрь	1,237	1,240	1,254	1,258	1,261	1,277	1,279	1,283	1,298	1,301	1,304	1,320
11	ноябрь	1,237	1,240	1,254	1,258	1,261	1,277	1,279	1,283	1,298	1,301	1,304	1,320
12	декабрь	1,206	1,208	1,223	1,226	1,229	1,244	1,247	1,250	1,265	1,268	1,271	1,286
	2010 год												
13	январь	1,205	1,207	1,222	1,225	1,228	1,243	1,246	1,249	1,264	1,267	1,270	1,285
14	февраль	1,205	1,207	1,222	1,225	1,228	1,244	1,246	1,250	1,264	1,268	1,270	1,286
15	март	1,206	1,209	1,223	1,227	1,229	1,245	1,247	1,251	1,265	1,269	1,271	1,287
16	апрель	1,205	1,207	1,222	1,225	1,228	1,243	1,246	1,249	1,264	1,267	1,270	1,285
17	май	1,204	1,207	1,221	1,225	1,227	1,243	1,245	1,249	1,263	1,267	1,269	1,285
18	июнь	1,198	1,200	1,214	1,218	1,220	1,236	1,238	1,242	1,256	1,260	1,262	1,278
19	июль	1,195	1,198	1,212	1,215	1,218	1,233	1,236	1,239	1,254	1,257	1,260	1,275
20	август	1,193	1,195	1,209	1,213	1,215	1,231	1,233	1,237	1,251	1,255	1,257	1,272
21	сентябрь	1,183	1,186	1,200	1,203	1,206	1,221	1,224	1,227	1,241	1,245	1,247	1,262
22	октябрь	1,170	1,172	1,186	1,189	1,192	1,207	1,209	1,213	1,227	1,230	1,233	1,248
23	ноябрь	1,165	1,167	1,181	1,185	1,187	1,202	1,205	1,208	1,222	1,226	1,228	1,243
24	декабрь	1,155	1,157	1,171	1,175	1,177	1,192	1,194	1,198	1,212	1,215	1,217	1,232

ПРАВИТЕЛЬСТВО МОСКВЫ
 Департамент экономики, жилищной политики и развития
 города Москвы

Продолжение таблицы 2 "Жилищное строительство"

№№ пп	Наименование месяца формирования стартового уровня договорной цены	Прогнозные коэффициенты инфляции на 2013 год											
		январь	февраль	март	апрель	май	июнь	июль	август	сентябрь	октябрь	ноябрь	декабрь
1	2	3	4	5	6	7	8	9	10	11	12	13	14
	2011 год												
25	январь	1,153	1,155	1,169	1,172	1,175	1,190	1,192	1,195	1,209	1,213	1,215	1,230
26	февраль	1,150	1,152	1,166	1,169	1,171	1,186	1,189	1,192	1,206	1,209	1,212	1,226
27	март	1,134	1,137	1,150	1,154	1,156	1,171	1,173	1,176	1,190	1,193	1,195	1,210
28	апрель	1,131	1,133	1,147	1,150	1,153	1,167	1,170	1,173	1,187	1,190	1,192	1,207
29	май	1,128	1,130	1,144	1,147	1,149	1,164	1,166	1,170	1,183	1,187	1,189	1,203
30	июнь	1,113	1,116	1,129	1,132	1,134	1,149	1,151	1,154	1,168	1,171	1,173	1,188
31	июль	1,110	1,113	1,126	1,129	1,131	1,146	1,148	1,151	1,165	1,168	1,170	1,184
32	август	1,107	1,109	1,123	1,126	1,128	1,143	1,145	1,148	1,161	1,165	1,167	1,181
33	сентябрь	1,093	1,095	1,108	1,111	1,114	1,128	1,130	1,133	1,146	1,150	1,152	1,166
34	октябрь	1,090	1,092	1,105	1,108	1,111	1,125	1,127	1,130	1,143	1,146	1,149	1,163
35	ноябрь	1,087	1,089	1,102	1,105	1,108	1,122	1,124	1,127	1,140	1,143	1,146	1,160
36	декабрь	1,073	1,075	1,088	1,091	1,094	1,107	1,110	1,113	1,126	1,129	1,131	1,145
	2012 год												
37	январь	1,070	1,072	1,085	1,088	1,090	1,104	1,106	1,109	1,122	1,125	1,128	1,141
38	февраль	1,068	1,070	1,083	1,086	1,088	1,102	1,104	1,107	1,120	1,123	1,125	1,139
39	март	1,054	1,056	1,069	1,072	1,074	1,088	1,090	1,093	1,106	1,109	1,111	1,125
40	апрель	1,052	1,054	1,067	1,070	1,072	1,086	1,088	1,091	1,104	1,107	1,109	1,122
41	май	1,049	1,051	1,064	1,067	1,069	1,083	1,085	1,088	1,100	1,103	1,106	1,119
42	июнь	1,037	1,039	1,051	1,054	1,057	1,070	1,072	1,075	1,088	1,091	1,093	1,106
43	июль	1,035	1,037	1,049	1,052	1,055	1,068	1,070	1,073	1,085	1,089	1,091	1,104
44	август	1,032	1,034	1,046	1,049	1,051	1,065	1,067	1,070	1,082	1,085	1,087	1,101
45	сентябрь	1,020	1,022	1,034	1,037	1,039	1,053	1,055	1,058	1,070	1,073	1,075	1,088
46	октябрь	1,017	1,019	1,031	1,035	1,037	1,050	1,052	1,055	1,067	1,070	1,072	1,085
47	ноябрь	1,015	1,017	1,030	1,033	1,035	1,048	1,050	1,053	1,065	1,068	1,070	1,083
48	декабрь	1,003	1,005	1,017	1,020	1,022	1,035	1,037	1,040	1,052	1,055	1,057	1,070

ПРАВИТЕЛЬСТВО МОСКВЫ
 Департамент экономической политики и развития
 города Москвы

Продолжение таблицы 2 "Жилищное строительство"

№№ пп	Наименование месяца формирования стартового уровня договорной цены	Прогнозные коэффициенты инфляции на 2013 год											
		январь	февраль	март	апрель	май	июнь	июль	август	сентябрь	октябрь	ноябрь	декабрь
1	2	3	4	5	6	7	8	9	10	11	12	13	14
	2013 год												
49	январь	1,000	1,002	1,014	1,017	1,019	1,032	1,034	1,037	1,049	1,052	1,054	1,067
50	февраль	-	1,000	1,012	1,015	1,017	1,030	1,032	1,035	1,047	1,050	1,052	1,065
51	март	-	-	1,000	1,003	1,005	1,018	1,020	1,023	1,034	1,037	1,039	1,052
52	апрель	-	-	-	1,000	1,002	1,015	1,017	1,020	1,031	1,034	1,036	1,049
53	май	-	-	-	-	1,000	1,013	1,015	1,018	1,029	1,032	1,034	1,047
54	июнь	-	-	-	-	-	1,000	1,002	1,005	1,016	1,019	1,021	1,034
55	июль	-	-	-	-	-	-	1,000	1,003	1,014	1,017	1,019	1,032
56	август	-	-	-	-	-	-	-	1,000	1,012	1,014	1,016	1,029
57	сентябрь	-	-	-	-	-	-	-	-	1,000	1,003	1,005	1,017
58	октябрь	-	-	-	-	-	-	-	-	-	1,000	1,002	1,014
59	ноябрь	-	-	-	-	-	-	-	-	-	-	1,000	1,012
60	декабрь	-	-	-	-	-	-	-	-	-	-	-	1,000




Таблица 3 "Здравоохранение и спорт"

№№ пп	Наименование месяца формирования стартового уровня договорной цены	Фактические коэффициенты инфляции на 2010 год											
		январь	февраль	март	апрель	май	июнь	июль	август	сентябрь	октябрь	ноябрь	декабрь
1	2	3	4	5	6	7	8	9	10	11	12	13	14
	2009 год												
1	январь	1,016	1,018	1,022	1,023	1,024	1,028	1,028	1,028	1,036	1,042	1,045	1,057
2	февраль	1,017	1,019	1,023	1,024	1,025	1,029	1,029	1,029	1,037	1,043	1,046	1,058
3	март	1,023	1,024	1,028	1,030	1,030	1,035	1,035	1,035	1,042	1,048	1,051	1,063
4	апрель	1,023	1,024	1,028	1,030	1,030	1,035	1,035	1,035	1,042	1,048	1,051	1,063
5	май	1,024	1,025	1,029	1,031	1,031	1,036	1,036	1,036	1,043	1,049	1,052	1,064
6	июнь	1,033	1,035	1,039	1,040	1,041	1,046	1,046	1,046	1,053	1,059	1,062	1,074
7	июль	1,032	1,034	1,037	1,039	1,040	1,044	1,044	1,044	1,052	1,058	1,061	1,073
8	август	1,034	1,036	1,040	1,041	1,042	1,047	1,047	1,047	1,054	1,060	1,063	1,075
9	сентябрь	1,033	1,035	1,039	1,040	1,041	1,046	1,046	1,046	1,053	1,059	1,062	1,074
10	октябрь	1,033	1,035	1,039	1,040	1,041	1,046	1,046	1,046	1,053	1,059	1,062	1,074
11	ноябрь	1,033	1,035	1,039	1,040	1,041	1,046	1,046	1,046	1,053	1,059	1,062	1,074
12	декабрь	1,005	1,007	1,010	1,012	1,012	1,017	1,017	1,017	1,024	1,030	1,033	1,045
	2010 год												
13	январь	1,000	1,002	1,005	1,007	1,007	1,012	1,012	1,012	1,019	1,025	1,028	1,040
14	февраль	-	1,000	1,003	1,005	1,006	1,010	1,010	1,010	1,017	1,023	1,026	1,038
15	март	-	-	1,000	1,002	1,002	1,007	1,007	1,007	1,014	1,020	1,023	1,034
16	апрель	-	-	-	1,000	1,000	1,005	1,005	1,005	1,012	1,018	1,021	1,033
17	май	-	-	-	-	1,000	1,005	1,005	1,005	1,012	1,017	1,020	1,032
18	июнь	-	-	-	-	-	1,000	1,000	1,000	1,007	1,013	1,016	1,028
19	июль	-	-	-	-	-	-	1,000	1,000	1,007	1,013	1,016	1,028
20	август	-	-	-	-	-	-	-	1,000	1,007	1,013	1,016	1,028
21	сентябрь	-	-	-	-	-	-	-	-	1,000	1,006	1,009	1,021
22	октябрь	-	-	-	-	-	-	-	-	-	1,000	1,003	1,015
23	ноябрь	-	-	-	-	-	-	-	-	-	-	1,000	1,012
24	декабрь	-	-	-	-	-	-	-	-	-	-	-	1,000

ПРАВИТЕЛЬСТВО МОСКВЫ
 Департамент экономической политики и развития
 города Москвы

Продолжение таблицы 3 "Здравоохранение и спорт"

№№ пп	Наименование месяца формирования стартового уровня договорной цены	Прогнозные коэффициенты инфляции на 2011 год											
		январь	февраль	март	апрель	май	июнь	июль	август	сентябрь	октябрь	ноябрь	декабрь
1	2	3	4	5	6	7	8	9	10	11	12	13	14
	2009 год												
1	январь	1,059	1,061	1,078	1,080	1,083	1,100	1,102	1,105	1,122	1,124	1,127	1,144
2	февраль	1,060	1,062	1,079	1,082	1,084	1,101	1,104	1,106	1,123	1,126	1,128	1,145
3	март	1,065	1,068	1,084	1,087	1,090	1,106	1,109	1,112	1,129	1,131	1,134	1,151
4	апрель	1,065	1,068	1,084	1,087	1,090	1,106	1,109	1,112	1,129	1,131	1,134	1,151
5	май	1,066	1,069	1,085	1,088	1,091	1,107	1,110	1,113	1,130	1,133	1,135	1,152
6	июнь	1,076	1,079	1,096	1,098	1,101	1,118	1,121	1,124	1,140	1,143	1,146	1,163
7	июль	1,075	1,078	1,094	1,097	1,100	1,117	1,120	1,122	1,139	1,142	1,145	1,162
8	август	1,077	1,080	1,097	1,100	1,102	1,119	1,122	1,125	1,141	1,144	1,147	1,164
9	сентябрь	1,076	1,079	1,096	1,098	1,101	1,118	1,121	1,124	1,140	1,143	1,146	1,163
10	октябрь	1,076	1,079	1,096	1,098	1,101	1,118	1,121	1,124	1,140	1,143	1,146	1,163
11	ноябрь	1,076	1,079	1,096	1,098	1,101	1,118	1,121	1,124	1,140	1,143	1,146	1,163
12	декабрь	1,047	1,050	1,066	1,068	1,071	1,087	1,090	1,093	1,109	1,112	1,115	1,131
	2010 год												
13	январь	1,042	1,044	1,060	1,063	1,066	1,082	1,085	1,087	1,104	1,106	1,109	1,125
14	февраль	1,040	1,043	1,059	1,061	1,064	1,080	1,083	1,086	1,102	1,105	1,107	1,124
15	март	1,036	1,039	1,055	1,058	1,060	1,076	1,079	1,082	1,098	1,101	1,104	1,120
16	апрель	1,034	1,037	1,053	1,056	1,058	1,074	1,077	1,080	1,096	1,099	1,102	1,118
17	май	1,034	1,037	1,053	1,055	1,058	1,074	1,077	1,080	1,096	1,098	1,101	1,117
18	июнь	1,029	1,032	1,048	1,051	1,053	1,069	1,072	1,075	1,091	1,093	1,096	1,112
19	июль	1,029	1,032	1,048	1,051	1,053	1,069	1,072	1,075	1,091	1,093	1,096	1,112
20	август	1,029	1,032	1,048	1,051	1,053	1,069	1,072	1,075	1,091	1,093	1,096	1,112
21	сентябрь	1,022	1,025	1,041	1,043	1,046	1,062	1,065	1,067	1,083	1,086	1,089	1,105
22	октябрь	1,016	1,019	1,035	1,037	1,040	1,056	1,058	1,061	1,077	1,080	1,082	1,098
23	ноябрь	1,013	1,016	1,032	1,034	1,037	1,053	1,055	1,058	1,074	1,076	1,079	1,095
24	декабрь	1,002	1,004	1,020	1,022	1,025	1,041	1,043	1,046	1,061	1,064	1,067	1,082

ПРАВИТЕЛЬСТВО МОСКВЫ
 Департамент экономической политики и развития
 г. Москва

Продолжение таблицы 3 "Здравоохранение и спорт"

№№ пп	Наименование месяца формирования стартового уровня договорной цены	Прогнозные коэффициенты инфляции на 2011 год											
		январь	февраль	март	апрель	май	июнь	июль	август	сентябрь	октябрь	ноябрь	декабрь
1	2	3	4	5	6	7	8	9	10	11	12	13	14
	2011 год												
25	январь	1,000	1,003	1,018	1,021	1,023	1,039	1,041	1,044	1,060	1,062	1,065	1,080
26	февраль	-	1,000	1,015	1,018	1,021	1,036	1,039	1,041	1,057	1,059	1,062	1,078
27	март	-	-	1,000	1,003	1,005	1,020	1,023	1,026	1,041	1,043	1,046	1,061
28	апрель	-	-	-	1,000	1,003	1,018	1,020	1,023	1,038	1,041	1,043	1,059
29	май	-	-	-	-	1,000	1,015	1,018	1,020	1,035	1,038	1,041	1,056
30	июнь	-	-	-	-	-	1,000	1,003	1,005	1,020	1,023	1,025	1,040
31	июль	-	-	-	-	-	-	-	1,000	1,003	1,017	1,020	1,038
32	август	-	-	-	-	-	-	-	-	1,000	1,015	1,017	1,020
33	сентябрь	-	-	-	-	-	-	-	-	-	1,000	1,003	1,005
34	октябрь	-	-	-	-	-	-	-	-	-	-	1,000	1,017
35	ноябрь	-	-	-	-	-	-	-	-	-	-	-	1,000
36	декабрь	-	-	-	-	-	-	-	-	-	-	-	-

ПРАВИТЕЛЬСТВО МОСКВЫ
 Департамент экономической политики и развития
 города Москвы

Продолжение таблицы 3 "Здравоохранение и спорт"

№№ пп	Наименование месяца формирования стартового уровня договорной цены	Прогнозные коэффициенты инфляции на 2012 год											
		январь	февраль	март	апрель	май	июнь	июль	август	сентябрь	октябрь	ноябрь	декабрь
1	2	3	4	5	6	7	8	9	10	11	12	13	14
	2009 год												
1	январь	1,147	1,149	1,166	1,168	1,170	1,186	1,188	1,191	1,207	1,209	1,212	1,228
2	февраль	1,148	1,151	1,167	1,169	1,171	1,187	1,190	1,192	1,208	1,210	1,214	1,230
3	март	1,154	1,157	1,173	1,175	1,177	1,193	1,196	1,198	1,214	1,216	1,220	1,236
4	апрель	1,154	1,157	1,173	1,175	1,177	1,193	1,196	1,198	1,214	1,216	1,220	1,236
5	май	1,155	1,158	1,174	1,176	1,179	1,195	1,197	1,199	1,215	1,218	1,221	1,237
6	июнь	1,166	1,169	1,185	1,187	1,190	1,206	1,208	1,210	1,227	1,229	1,233	1,249
7	июль	1,165	1,167	1,184	1,186	1,188	1,205	1,207	1,209	1,225	1,228	1,231	1,248
8	август	1,167	1,170	1,186	1,188	1,191	1,207	1,209	1,212	1,228	1,230	1,234	1,250
9	сентябрь	1,166	1,169	1,185	1,187	1,190	1,206	1,208	1,210	1,227	1,229	1,233	1,249
10	октябрь	1,166	1,169	1,185	1,187	1,190	1,206	1,208	1,210	1,227	1,229	1,233	1,249
11	ноябрь	1,166	1,169	1,185	1,187	1,190	1,206	1,208	1,210	1,227	1,229	1,233	1,249
12	декабрь	1,134	1,137	1,153	1,155	1,157	1,173	1,175	1,177	1,193	1,196	1,199	1,215
	2010 год												
13	январь	1,129	1,131	1,147	1,149	1,151	1,167	1,169	1,172	1,187	1,190	1,193	1,209
14	февраль	1,127	1,129	1,145	1,147	1,149	1,165	1,167	1,170	1,185	1,188	1,191	1,207
15	март	1,123	1,125	1,141	1,143	1,145	1,161	1,163	1,166	1,181	1,183	1,187	1,202
16	апрель	1,121	1,123	1,139	1,141	1,143	1,159	1,161	1,163	1,179	1,181	1,185	1,200
17	май	1,121	1,123	1,139	1,141	1,143	1,159	1,161	1,163	1,179	1,181	1,184	1,200
18	июнь	1,115	1,118	1,133	1,136	1,138	1,153	1,156	1,158	1,173	1,176	1,179	1,194
19	июль	1,115	1,118	1,133	1,136	1,138	1,153	1,156	1,158	1,173	1,176	1,179	1,194
20	август	1,115	1,118	1,133	1,136	1,138	1,153	1,156	1,158	1,173	1,176	1,179	1,194
21	сентябрь	1,108	1,110	1,126	1,128	1,130	1,145	1,148	1,150	1,165	1,168	1,171	1,186
22	октябрь	1,101	1,104	1,119	1,121	1,123	1,139	1,141	1,143	1,159	1,161	1,164	1,179
23	ноябрь	1,098	1,100	1,116	1,118	1,120	1,135	1,138	1,140	1,155	1,157	1,161	1,176
24	декабрь	1,086	1,088	1,103	1,105	1,107	1,122	1,125	1,127	1,142	1,144	1,147	1,162

ПРАВИТЕЛЬСТВО МОСКВЫ
 Департамент экономики, социальной политики и развития
 Города Москвы

Продолжение таблицы 3 "Здравоохранение и спорт"

№№ пп	Наименование месяца формирования стартового уровня договорной цены	Прогнозные коэффициенты инфляции на 2012 год											
		январь	февраль	март	апрель	май	июнь	июль	август	сентябрь	октябрь	ноябрь	декабрь
1	2	3	4	5	6	7	8	9	10	11	12	13	14
	2011 год												
25	январь	1,084	1,086	1,101	1,103	1,105	1,120	1,123	1,125	1,140	1,142	1,145	1,160
26	февраль	1,081	1,083	1,098	1,100	1,102	1,118	1,120	1,122	1,137	1,139	1,142	1,157
27	март	1,065	1,067	1,082	1,084	1,086	1,101	1,103	1,105	1,120	1,122	1,125	1,140
28	апрель	1,062	1,064	1,079	1,081	1,083	1,098	1,100	1,102	1,117	1,119	1,122	1,137
29	май	1,059	1,061	1,076	1,078	1,080	1,095	1,097	1,099	1,114	1,116	1,119	1,134
30	июнь	1,043	1,045	1,060	1,062	1,064	1,079	1,081	1,083	1,097	1,099	1,103	1,117
31	июль	1,041	1,043	1,057	1,059	1,061	1,076	1,078	1,080	1,095	1,097	1,100	1,114
32	август	1,038	1,040	1,055	1,057	1,059	1,073	1,075	1,077	1,092	1,094	1,097	1,111
33	сентябрь	1,023	1,025	1,039	1,041	1,043	1,057	1,060	1,062	1,076	1,078	1,081	1,095
34	октябрь	1,020	1,022	1,036	1,039	1,041	1,055	1,057	1,059	1,073	1,075	1,078	1,092
35	ноябрь	1,018	1,020	1,034	1,036	1,038	1,052	1,054	1,056	1,070	1,072	1,075	1,090
36	декабрь	1,003	1,005	1,019	1,021	1,023	1,037	1,039	1,041	1,055	1,057	1,060	1,074
	2012 год												
37	январь	1,000	1,002	1,016	1,018	1,020	1,034	1,036	1,038	1,052	1,054	1,057	1,071
38	февраль	-	1,000	1,014	1,016	1,018	1,032	1,034	1,036	1,050	1,052	1,055	1,069
39	март	-	-	1,000	1,002	1,004	1,018	1,020	1,022	1,035	1,037	1,040	1,054
40	апрель	-	-	-	1,000	1,002	1,016	1,018	1,020	1,033	1,035	1,038	1,052
41	май	-	-	-	-	1,000	1,014	1,016	1,018	1,031	1,033	1,036	1,050
42	июнь	-	-	-	-	-	1,000	1,002	1,004	1,017	1,019	1,022	1,036
43	июль	-	-	-	-	-	-	1,000	1,002	1,015	1,017	1,020	1,034
44	август	-	-	-	-	-	-	-	1,000	1,013	1,015	1,018	1,032
45	сентябрь	-	-	-	-	-	-	-	-	1,000	1,002	1,005	1,018
46	октябрь	-	-	-	-	-	-	-	-	-	1,000	1,003	1,016
47	ноябрь	-	-	-	-	-	-	-	-	-	-	1,000	1,013
48	декабрь	-	-	-	-	-	-	-	-	-	-	-	1,000

ПРАВИТЕЛЬСТВО МОСКВЫ
 Департамент экономической политики и развития
 города Москвы

Продолжение таблицы 3 "Здравоохранение и спорт"

№№ пп	Наименование месяца формирования стартового уровня договорной цены	Прогнозные коэффициенты инфляции на 2013 год											
		январь	февраль	март	апрель	май	июнь	июль	август	сентябрь	октябрь	ноябрь	декабрь
1	2	3	4	5	6	7	8	9	10	11	12	13	14
2009 год													
1	январь	1,231	1,233	1,251	1,253	1,255	1,273	1,275	1,278	1,295	1,297	1,300	1,317
2	февраль	1,232	1,235	1,252	1,254	1,257	1,274	1,276	1,279	1,296	1,299	1,301	1,318
3	март	1,238	1,241	1,258	1,261	1,263	1,280	1,283	1,285	1,303	1,305	1,308	1,325
4	апрель	1,238	1,241	1,258	1,261	1,263	1,280	1,283	1,285	1,303	1,305	1,308	1,325
5	май	1,240	1,242	1,260	1,262	1,264	1,282	1,284	1,287	1,304	1,307	1,309	1,326
6	июнь	1,251	1,254	1,271	1,274	1,276	1,294	1,296	1,299	1,316	1,319	1,321	1,339
7	июль	1,250	1,253	1,270	1,272	1,275	1,292	1,295	1,297	1,315	1,317	1,320	1,337
8	август	1,253	1,255	1,273	1,275	1,278	1,295	1,298	1,300	1,318	1,320	1,323	1,340
9	сентябрь	1,251	1,254	1,271	1,274	1,276	1,294	1,296	1,299	1,316	1,319	1,321	1,339
10	октябрь	1,251	1,254	1,271	1,274	1,276	1,294	1,296	1,299	1,316	1,319	1,321	1,339
11	ноябрь	1,251	1,254	1,271	1,274	1,276	1,294	1,296	1,299	1,316	1,319	1,321	1,339
12	декабрь	1,217	1,220	1,237	1,239	1,241	1,258	1,261	1,263	1,280	1,283	1,285	1,302
2010 год													
13	январь	1,211	1,214	1,230	1,233	1,235	1,252	1,255	1,257	1,274	1,276	1,279	1,296
14	февраль	1,209	1,212	1,228	1,231	1,233	1,250	1,253	1,255	1,272	1,274	1,277	1,294
15	март	1,205	1,207	1,224	1,227	1,229	1,246	1,248	1,251	1,267	1,270	1,272	1,289
16	апрель	1,203	1,205	1,222	1,224	1,227	1,244	1,246	1,248	1,265	1,268	1,270	1,287
17	май	1,202	1,205	1,222	1,224	1,226	1,243	1,246	1,248	1,265	1,267	1,270	1,286
18	июнь	1,197	1,199	1,216	1,218	1,221	1,237	1,240	1,242	1,259	1,261	1,264	1,280
19	июль	1,197	1,199	1,216	1,218	1,221	1,237	1,240	1,242	1,259	1,261	1,264	1,280
20	август	1,197	1,199	1,216	1,218	1,221	1,237	1,240	1,242	1,259	1,261	1,264	1,280
21	сентябрь	1,189	1,191	1,208	1,210	1,212	1,229	1,231	1,234	1,250	1,253	1,255	1,272
22	октябрь	1,182	1,184	1,201	1,203	1,205	1,222	1,224	1,227	1,243	1,245	1,248	1,264
23	ноябрь	1,178	1,181	1,197	1,199	1,202	1,218	1,221	1,223	1,239	1,242	1,244	1,261
24	декабрь	1,165	1,167	1,183	1,186	1,188	1,204	1,207	1,209	1,225	1,228	1,230	1,246

ПРАВИТЕЛЬСТВО МОСКВЫ
 Департамент экономической политики и развития
 города Москвы

Продолжение таблицы 3 "Здравоохранение и спорт"

№№ пп	Наименование месяца формирования стартового уровня договорной цены	Прогнозные коэффициенты инфляции на 2013 год											
		январь	февраль	март	апрель	май	июнь	июль	август	сентябрь	октябрь	ноябрь	декабрь
1	2	3	4	5	6	7	8	9	10	11	12	13	14
	2011 год												
25	январь	1,163	1,165	1,181	1,184	1,186	1,202	1,205	1,207	1,223	1,225	1,228	1,244
26	февраль	1,160	1,162	1,178	1,181	1,183	1,199	1,201	1,204	1,220	1,222	1,225	1,241
27	март	1,142	1,144	1,160	1,163	1,165	1,181	1,183	1,186	1,201	1,204	1,206	1,222
28	апрель	1,139	1,142	1,157	1,160	1,162	1,178	1,180	1,182	1,198	1,201	1,203	1,219
29	май	1,136	1,139	1,154	1,157	1,159	1,175	1,177	1,179	1,195	1,198	1,200	1,216
30	июнь	1,119	1,122	1,137	1,140	1,142	1,157	1,160	1,162	1,178	1,180	1,182	1,198
31	июль	1,117	1,119	1,134	1,137	1,139	1,154	1,157	1,159	1,174	1,177	1,179	1,195
32	август	1,114	1,116	1,131	1,134	1,136	1,151	1,154	1,156	1,171	1,174	1,176	1,192
33	сентябрь	1,097	1,100	1,115	1,117	1,119	1,135	1,137	1,139	1,154	1,157	1,159	1,174
34	октябрь	1,095	1,097	1,112	1,114	1,116	1,132	1,134	1,136	1,151	1,154	1,156	1,171
35	ноябрь	1,092	1,094	1,109	1,111	1,114	1,129	1,131	1,133	1,149	1,151	1,153	1,168
36	декабрь	1,076	1,078	1,093	1,095	1,098	1,113	1,115	1,117	1,132	1,134	1,136	1,151
	2012 год												
37	январь	1,073	1,075	1,090	1,092	1,094	1,109	1,111	1,114	1,129	1,131	1,133	1,148
38	февраль	1,071	1,073	1,088	1,090	1,092	1,107	1,109	1,111	1,126	1,129	1,131	1,146
39	март	1,056	1,058	1,073	1,075	1,077	1,092	1,094	1,096	1,111	1,113	1,115	1,130
40	апрель	1,054	1,056	1,071	1,073	1,075	1,090	1,092	1,094	1,109	1,111	1,113	1,128
41	май	1,052	1,054	1,069	1,071	1,073	1,088	1,090	1,092	1,107	1,109	1,111	1,125
42	июнь	1,038	1,040	1,054	1,056	1,058	1,073	1,075	1,077	1,092	1,094	1,096	1,110
43	июль	1,036	1,038	1,052	1,054	1,056	1,071	1,073	1,075	1,090	1,092	1,094	1,108
44	август	1,034	1,036	1,050	1,052	1,054	1,069	1,071	1,073	1,087	1,089	1,092	1,106
45	сентябрь	1,020	1,022	1,036	1,038	1,040	1,055	1,057	1,059	1,073	1,075	1,077	1,091
46	октябрь	1,018	1,020	1,034	1,036	1,038	1,053	1,055	1,057	1,071	1,073	1,075	1,089
47	ноябрь	1,015	1,017	1,031	1,033	1,035	1,050	1,052	1,054	1,068	1,070	1,072	1,086
48	декабрь	1,002	1,004	1,018	1,020	1,022	1,036	1,038	1,040	1,054	1,056	1,058	1,072

ПРАВИТЕЛЬСТВО МОСКВЫ
 Департамент экономической политики и развития
 города Москвы

Продолжение таблицы 3 "Здравоохранение и спорт"

№№ пп	Наименование месяца формирования стартового уровня договорной цены	Прогнозные коэффициенты инфляции на 2013 год											
		январь	февраль	март	апрель	май	июнь	июль	август	сентябрь	октябрь	ноябрь	декабрь
1	2	3	4	5	6	7	8	9	10	11	12	13	14
	2013 год												
49	январь	1,000	1,002	1,016	1,018	1,020	1,034	1,036	1,038	1,052	1,054	1,056	1,070
50	февраль	-	1,000	1,014	1,016	1,018	1,032	1,034	1,036	1,050	1,052	1,054	1,068
51	март	-	-	1,000	1,002	1,004	1,018	1,020	1,022	1,035	1,037	1,039	1,053
52	апрель	-	-	-	1,000	1,002	1,016	1,018	1,020	1,033	1,035	1,037	1,051
53	май	-	-	-	-	1,000	1,014	1,016	1,018	1,031	1,033	1,035	1,049
54	июнь	-	-	-	-	-	1,000	1,002	1,004	1,017	1,019	1,021	1,035
55	июль	-	-	-	-	-	-	1,000	1,002	1,015	1,017	1,019	1,033
56	август	-	-	-	-	-	-	-	1,000	1,013	1,015	1,017	1,031
57	сентябрь	-	-	-	-	-	-	-	-	1,000	1,002	1,004	1,017
58	октябрь	-	-	-	-	-	-	-	-	-	1,000	1,002	1,015
59	ноябрь	-	-	-	-	-	-	-	-	-	-	1,000	1,013
60	декабрь	-	-	-	-	-	-	-	-	-	-	-	1,000

ПРАВИТЕЛЬСТВО МОСКВЫ
 Департамент экономической политики и развития
 города Москвы

Таблица 4 "Коммунальное строительство"

№№ пп	Наименование месяца формирования стартового уровня договорной цены	Фактические коэффициенты инфляции на 2010 год											
		январь	февраль	март	апрель	май	июнь	июль	август	сентябрь	октябрь	ноябрь	декабрь
1	2	3	4	5	6	7	8	9	10	11	12	13	14
	2009 год												
1	январь	0,971	0,970	0,972	0,973	0,975	0,980	0,981	0,986	0,991	0,992	0,976	0,993
2	февраль	0,980	0,979	0,981	0,982	0,984	0,990	0,991	0,995	1,000	1,001	0,985	1,002
3	март	0,990	0,989	0,991	0,992	0,994	1,000	1,001	1,005	1,011	1,012	0,995	1,013
4	апрель	0,992	0,991	0,993	0,994	0,996	1,002	1,003	1,007	1,013	1,014	0,997	1,015
5	май	0,994	0,993	0,995	0,996	0,998	1,004	1,005	1,010	1,015	1,016	0,999	1,017
6	июнь	1,005	1,004	1,006	1,007	1,009	1,015	1,016	1,020	1,026	1,027	1,010	1,028
7	июль	1,010	1,009	1,011	1,012	1,014	1,020	1,021	1,026	1,031	1,032	1,015	1,033
8	август	1,013	1,012	1,014	1,015	1,017	1,023	1,025	1,029	1,035	1,036	1,018	1,037
9	сентябрь	1,014	1,013	1,015	1,016	1,018	1,025	1,026	1,030	1,036	1,037	1,019	1,038
10	октябрь	1,017	1,016	1,018	1,019	1,021	1,027	1,028	1,032	1,038	1,039	1,022	1,040
11	ноябрь	1,020	1,019	1,021	1,022	1,024	1,030	1,031	1,036	1,041	1,042	1,025	1,043
12	декабрь	0,992	0,991	0,993	0,994	0,996	1,002	1,003	1,007	1,013	1,014	0,997	1,015
	2010 год												
13	январь	1,000	0,999	1,001	1,002	1,004	1,010	1,011	1,016	1,021	1,022	1,005	1,023
14	февраль	-	1,000	1,002	1,003	1,005	1,011	1,012	1,017	1,022	1,023	1,006	1,024
15	март	-	-	1,000	1,001	1,003	1,009	1,010	1,015	1,020	1,021	1,004	1,022
16	апрель	-	-	-	1,000	1,002	1,008	1,009	1,013	1,019	1,020	1,003	1,021
17	май	-	-	-	-	1,000	1,006	1,007	1,011	1,017	1,018	1,001	1,019
18	июнь	-	-	-	-	-	1,000	1,001	1,005	1,011	1,012	0,995	1,013
19	июль	-	-	-	-	-	-	1,000	1,004	1,010	1,011	0,994	1,012
20	август	-	-	-	-	-	-	-	1,000	1,006	1,006	0,990	1,008
21	сентябрь	-	-	-	-	-	-	-	-	1,000	1,001	0,984	1,002
22	октябрь	-	-	-	-	-	-	-	-	-	1,000	0,983	1,001
23	ноябрь	-	-	-	-	-	-	-	-	-	-	1,000	1,018
24	декабрь	-	-	-	-	-	-	-	-	-	-	-	1,000

ПРАВИТЕЛЬСТВО МОСКВЫ
 Департамент экономической политики и развития
 города Москвы

Продолжение таблицы 4 "Коммунальное строительство"

№№ пп	Наименование месяца формирования стартового уровня договорной цены	Прогнозные коэффициенты инфляции на 2011 год											
		январь	февраль	март	апрель	май	июнь	июль	август	сентябрь	октябрь	ноябрь	декабрь
1	2	3	4	5	6	7	8	9	10	11	12	13	14
	2009 год												
1	январь	0,995	0,997	1,010	1,012	1,014	1,027	1,029	1,031	1,045	1,047	1,049	1,062
2	февраль	1,004	1,006	1,019	1,021	1,024	1,037	1,039	1,041	1,054	1,057	1,059	1,072
3	март	1,014	1,017	1,030	1,032	1,034	1,048	1,050	1,052	1,065	1,068	1,070	1,083
4	апрель	1,017	1,019	1,032	1,034	1,036	1,050	1,052	1,054	1,068	1,070	1,072	1,085
5	май	1,019	1,021	1,034	1,036	1,039	1,052	1,054	1,056	1,070	1,072	1,074	1,088
6	июнь	1,030	1,032	1,045	1,047	1,050	1,063	1,065	1,068	1,081	1,083	1,086	1,099
7	июль	1,035	1,037	1,051	1,053	1,055	1,069	1,071	1,073	1,087	1,089	1,092	1,105
8	август	1,038	1,041	1,054	1,056	1,059	1,072	1,075	1,077	1,090	1,093	1,095	1,109
9	сентябрь	1,040	1,042	1,055	1,058	1,060	1,073	1,076	1,078	1,092	1,094	1,096	1,110
10	октябрь	1,042	1,044	1,058	1,060	1,062	1,076	1,078	1,080	1,094	1,096	1,099	1,112
11	ноябрь	1,045	1,047	1,061	1,063	1,066	1,079	1,082	1,084	1,098	1,100	1,102	1,116
12	декабрь	1,017	1,019	1,032	1,034	1,036	1,050	1,052	1,054	1,068	1,070	1,072	1,085
	2010 год												
13	январь	1,025	1,027	1,040	1,043	1,045	1,058	1,060	1,063	1,076	1,078	1,081	1,094
14	февраль	1,026	1,028	1,041	1,044	1,046	1,059	1,062	1,064	1,077	1,080	1,082	1,095
15	март	1,024	1,026	1,039	1,042	1,044	1,057	1,059	1,062	1,075	1,077	1,080	1,093
16	апрель	1,023	1,025	1,038	1,041	1,043	1,056	1,058	1,061	1,074	1,076	1,079	1,092
17	май	1,021	1,023	1,036	1,038	1,041	1,054	1,056	1,058	1,072	1,074	1,076	1,090
18	июнь	1,015	1,017	1,030	1,032	1,034	1,048	1,050	1,052	1,065	1,068	1,070	1,083
19	июль	1,014	1,016	1,029	1,031	1,033	1,047	1,049	1,051	1,064	1,067	1,069	1,082
20	август	1,009	1,011	1,025	1,027	1,029	1,042	1,044	1,046	1,060	1,062	1,064	1,077
21	сентябрь	1,004	1,006	1,019	1,021	1,023	1,036	1,038	1,041	1,054	1,056	1,058	1,072
22	октябрь	1,003	1,005	1,018	1,020	1,022	1,036	1,038	1,040	1,053	1,055	1,057	1,071
23	ноябрь	1,020	1,022	1,035	1,037	1,040	1,053	1,055	1,057	1,071	1,073	1,075	1,089
24	декабрь	1,002	1,004	1,017	1,019	1,021	1,034	1,036	1,039	1,052	1,054	1,056	1,069

ПРАВИТЕЛЬСТВО МОСКВЫ
 Департамент экономической политики и развития
 города Москвы

Продолжение таблицы 4 "Коммунальное строительство"

№№ пп	Наименование месяца формирования стартового уровня договорной цены	Прогнозные коэффициенты инфляции на 2011 год											
		январь	февраль	март	апрель	май	июнь	июль	август	сентябрь	октябрь	ноябрь	декабрь
1	2	3	4	5	6	7	8	9	10	11	12	13	14
	2011 год												
25	январь	1,000	1,002	1,015	1,017	1,020	1,033	1,035	1,037	1,050	1,052	1,055	1,068
26	февраль	-	1,000	1,013	1,015	1,017	1,030	1,033	1,035	1,048	1,050	1,052	1,065
27	март	-	-	1,000	1,002	1,004	1,017	1,019	1,021	1,034	1,037	1,039	1,052
28	апрель	-	-	-	1,000	1,002	1,015	1,017	1,019	1,032	1,034	1,037	1,049
29	май	-	-	-	-	1,000	1,013	1,015	1,017	1,030	1,032	1,034	1,047
30	июнь	-	-	-	-	-	1,000	1,002	1,004	1,017	1,019	1,021	1,034
31	июль	-	-	-	-	-	-	-	1,000	1,002	1,015	1,017	1,032
32	август	-	-	-	-	-	-	-	-	1,000	1,013	1,015	1,030
33	сентябрь	-	-	-	-	-	-	-	-	-	1,000	1,002	1,017
34	октябрь	-	-	-	-	-	-	-	-	-	-	1,000	1,015
35	ноябрь	-	-	-	-	-	-	-	-	-	-	-	1,013
36	декабрь	-	-	-	-	-	-	-	-	-	-	-	1,000

ПРАВИТЕЛЬСТВО МОСКВЫ
 Департамент экономической политики и развития
 города Москвы

Продолжение таблицы 4 "Коммунальное строительство"

№№ пп	Наименование месяца формирования стартового уровня договорной цены	Прогнозные коэффициенты инфляции на 2012 год											
		январь	февраль	март	апрель	май	июнь	июль	август	сентябрь	октябрь	ноябрь	декабрь
1	2	3	4	5	6	7	8	9	10	11	12	13	14
	2009 год												
1	январь	1,065	1,068	1,081	1,083	1,086	1,099	1,102	1,105	1,118	1,120	1,124	1,136
2	февраль	1,075	1,078	1,091	1,093	1,097	1,109	1,113	1,115	1,129	1,131	1,134	1,147
3	март	1,086	1,090	1,103	1,105	1,108	1,121	1,124	1,126	1,141	1,143	1,146	1,159
4	апрель	1,089	1,092	1,105	1,107	1,110	1,123	1,127	1,129	1,143	1,145	1,148	1,161
5	май	1,091	1,094	1,107	1,109	1,113	1,126	1,129	1,131	1,145	1,148	1,151	1,164
6	июнь	1,103	1,106	1,119	1,121	1,125	1,138	1,141	1,143	1,158	1,160	1,163	1,176
7	июль	1,108	1,112	1,125	1,127	1,131	1,144	1,147	1,149	1,164	1,166	1,169	1,183
8	август	1,112	1,115	1,129	1,131	1,134	1,148	1,151	1,153	1,167	1,170	1,173	1,186
9	сентябрь	1,113	1,117	1,130	1,132	1,135	1,149	1,152	1,154	1,169	1,171	1,174	1,188
10	октябрь	1,116	1,119	1,132	1,135	1,138	1,151	1,155	1,157	1,171	1,173	1,177	1,190
11	ноябрь	1,119	1,123	1,136	1,138	1,142	1,155	1,158	1,161	1,175	1,177	1,181	1,194
12	декабрь	1,089	1,092	1,105	1,107	1,110	1,123	1,127	1,129	1,143	1,145	1,148	1,161
	2010 год												
13	январь	1,097	1,101	1,114	1,116	1,119	1,132	1,136	1,138	1,152	1,154	1,158	1,171
14	февраль	1,099	1,102	1,115	1,117	1,120	1,134	1,137	1,139	1,153	1,156	1,159	1,172
15	март	1,096	1,100	1,113	1,115	1,118	1,131	1,135	1,137	1,151	1,153	1,156	1,170
16	апрель	1,095	1,099	1,112	1,114	1,117	1,130	1,133	1,136	1,150	1,152	1,155	1,168
17	май	1,093	1,096	1,109	1,112	1,115	1,128	1,131	1,133	1,148	1,150	1,153	1,166
18	июнь	1,087	1,090	1,103	1,105	1,108	1,121	1,124	1,127	1,141	1,143	1,146	1,159
19	июль	1,085	1,089	1,102	1,104	1,107	1,120	1,123	1,125	1,140	1,142	1,145	1,158
20	август	1,081	1,084	1,097	1,099	1,102	1,115	1,118	1,121	1,135	1,137	1,140	1,153
21	сентябрь	1,075	1,078	1,091	1,093	1,096	1,109	1,112	1,114	1,128	1,130	1,134	1,147
22	октябрь	1,074	1,077	1,090	1,092	1,095	1,108	1,111	1,113	1,127	1,130	1,133	1,146
23	ноябрь	1,092	1,095	1,108	1,110	1,114	1,127	1,130	1,132	1,146	1,149	1,152	1,165
24	декабрь	1,073	1,076	1,089	1,091	1,094	1,107	1,110	1,112	1,126	1,128	1,131	1,144

ПРАВИТЕЛЬСТВО МОСКВЫ
 Департамент экономической политики и развития
 города Москвы

Продолжение таблицы 4 "Коммунальное строительство"

№№ пп	Наименование месяца формирования стартового уровня договорной цены	Прогнозные коэффициенты инфляции на 2012 год											
		январь	февраль	март	апрель	май	июнь	июль	август	сентябрь	октябрь	ноябрь	декабрь
1	2	3	4	5	6	7	8	9	10	11	12	13	14
	2011 год												
25	январь	1,071	1,074	1,087	1,089	1,092	1,105	1,108	1,110	1,124	1,126	1,130	1,142
26	февраль	1,069	1,072	1,085	1,087	1,090	1,103	1,106	1,108	1,122	1,124	1,127	1,140
27	март	1,055	1,058	1,071	1,073	1,076	1,089	1,092	1,094	1,107	1,110	1,113	1,125
28	апрель	1,053	1,056	1,068	1,070	1,074	1,086	1,089	1,091	1,105	1,107	1,110	1,123
29	май	1,050	1,054	1,066	1,068	1,071	1,084	1,087	1,089	1,103	1,105	1,108	1,121
30	июнь	1,037	1,040	1,053	1,055	1,058	1,070	1,073	1,075	1,089	1,091	1,094	1,106
31	июль	1,035	1,038	1,050	1,052	1,056	1,068	1,071	1,073	1,086	1,089	1,092	1,104
32	август	1,033	1,036	1,048	1,050	1,053	1,066	1,069	1,071	1,084	1,086	1,089	1,102
33	сентябрь	1,020	1,023	1,035	1,037	1,040	1,052	1,055	1,057	1,071	1,073	1,076	1,088
34	октябрь	1,018	1,021	1,033	1,035	1,038	1,050	1,053	1,055	1,068	1,070	1,073	1,086
35	ноябрь	1,016	1,019	1,031	1,033	1,036	1,048	1,051	1,053	1,066	1,068	1,071	1,083
36	декабрь	1,003	1,006	1,018	1,020	1,023	1,035	1,038	1,040	1,053	1,055	1,058	1,070
	2012 год												
37	январь	1,000	1,003	1,015	1,017	1,020	1,032	1,035	1,037	1,050	1,052	1,055	1,067
38	февраль	-	1,000	1,012	1,014	1,017	1,029	1,032	1,034	1,047	1,049	1,052	1,064
39	март	-	-	1,000	1,002	1,005	1,017	1,020	1,022	1,034	1,036	1,039	1,051
40	апрель	-	-	-	1,000	1,003	1,015	1,018	1,020	1,032	1,034	1,037	1,049
41	май	-	-	-	-	1,000	1,012	1,015	1,017	1,029	1,031	1,034	1,046
42	июнь	-	-	-	-	-	1,000	1,003	1,005	1,017	1,019	1,022	1,034
43	июль	-	-	-	-	-	-	1,000	1,002	1,014	1,016	1,019	1,031
44	август	-	-	-	-	-	-	-	1,000	1,013	1,014	1,017	1,029
45	сентябрь	-	-	-	-	-	-	-	-	1,000	1,002	1,005	1,016
46	октябрь	-	-	-	-	-	-	-	-	-	1,000	1,003	1,014
47	ноябрь	-	-	-	-	-	-	-	-	-	-	1,000	1,011
48	декабрь	-	-	-	-	-	-	-	-	-	-	-	1,000

ПРАВИТЕЛЬСТВО МОСКВЫ
 Департамент экономической политики и развития
 города Москвы

Продолжение таблицы 4 "Коммунальное строительство"

№№ пп	Наименование месяца формирования стартового уровня договорной цены	Прогнозные коэффициенты инфляции на 2013 год											
		январь	февраль	март	апрель	май	июнь	июль	август	сентябрь	октябрь	ноябрь	декабрь
1	2	3	4	5	6	7	8	9	10	11	12	13	14
	2009 год												
1	январь	1,140	1,142	1,156	1,158	1,161	1,175	1,177	1,180	1,194	1,197	1,199	1,214
2	февраль	1,150	1,153	1,166	1,169	1,172	1,186	1,188	1,191	1,205	1,208	1,210	1,225
3	март	1,162	1,165	1,179	1,181	1,184	1,198	1,201	1,203	1,218	1,220	1,223	1,238
4	апрель	1,165	1,167	1,181	1,183	1,187	1,201	1,203	1,206	1,221	1,223	1,225	1,240
5	май	1,167	1,170	1,184	1,186	1,189	1,203	1,206	1,208	1,223	1,226	1,228	1,243
6	июнь	1,180	1,182	1,196	1,199	1,202	1,216	1,219	1,221	1,236	1,239	1,241	1,256
7	июль	1,186	1,188	1,203	1,205	1,209	1,223	1,225	1,227	1,243	1,245	1,248	1,263
8	август	1,190	1,192	1,206	1,209	1,212	1,227	1,229	1,231	1,247	1,249	1,252	1,267
9	сентябрь	1,191	1,194	1,208	1,210	1,214	1,228	1,230	1,233	1,248	1,251	1,253	1,268
10	октябрь	1,194	1,196	1,210	1,213	1,216	1,231	1,233	1,235	1,251	1,253	1,256	1,271
11	ноябрь	1,198	1,200	1,214	1,217	1,220	1,235	1,237	1,239	1,255	1,257	1,260	1,275
12	декабрь	1,165	1,167	1,181	1,183	1,187	1,201	1,203	1,206	1,221	1,223	1,225	1,240
	2010 год												
13	январь	1,174	1,177	1,191	1,193	1,197	1,211	1,213	1,215	1,230	1,233	1,235	1,250
14	февраль	1,175	1,178	1,192	1,194	1,198	1,212	1,214	1,217	1,232	1,234	1,236	1,252
15	март	1,173	1,175	1,189	1,192	1,195	1,209	1,212	1,214	1,229	1,232	1,234	1,249
16	апрель	1,172	1,174	1,188	1,191	1,194	1,208	1,210	1,213	1,228	1,230	1,233	1,248
17	май	1,170	1,172	1,186	1,188	1,192	1,206	1,208	1,210	1,226	1,228	1,230	1,245
18	июнь	1,163	1,165	1,179	1,181	1,185	1,199	1,201	1,203	1,218	1,221	1,223	1,238
19	июль	1,161	1,164	1,178	1,180	1,183	1,197	1,200	1,202	1,217	1,219	1,222	1,237
20	август	1,156	1,159	1,172	1,175	1,178	1,192	1,194	1,197	1,212	1,214	1,216	1,231
21	сентябрь	1,150	1,152	1,166	1,168	1,172	1,185	1,188	1,190	1,205	1,207	1,210	1,224
22	октябрь	1,149	1,151	1,165	1,167	1,171	1,185	1,187	1,189	1,204	1,206	1,209	1,224
23	ноябрь	1,168	1,171	1,185	1,187	1,191	1,205	1,207	1,209	1,224	1,227	1,229	1,244
24	декабрь	1,148	1,150	1,164	1,166	1,169	1,183	1,185	1,188	1,203	1,205	1,207	1,222

ПРАВИТЕЛЬСТВО МОСКВЫ
 Департамент экономической политики и развития
 города Москвы

Продолжение таблицы 4 "Коммунальное строительство"

№№ пп	Наименование месяца формирования стартового уровня договорной цены	Прогнозные коэффициенты инфляции на 2013 год											
		январь	февраль	март	апрель	май	июнь	июль	август	сентябрь	октябрь	ноябрь	декабрь
1	2	3	4	5	6	7	8	9	10	11	12	13	14
	2011 год												
25	январь	1,146	1,148	1,162	1,164	1,168	1,181	1,184	1,186	1,201	1,203	1,205	1,220
26	февраль	1,143	1,146	1,159	1,162	1,165	1,179	1,181	1,183	1,198	1,200	1,203	1,218
27	март	1,129	1,131	1,144	1,147	1,150	1,164	1,166	1,168	1,183	1,185	1,187	1,202
28	апрель	1,126	1,129	1,142	1,144	1,148	1,161	1,163	1,166	1,180	1,182	1,185	1,199
29	май	1,124	1,126	1,140	1,142	1,145	1,159	1,161	1,163	1,178	1,180	1,182	1,197
30	июнь	1,110	1,112	1,125	1,127	1,131	1,144	1,146	1,148	1,163	1,165	1,167	1,182
31	июль	1,107	1,110	1,123	1,125	1,128	1,142	1,144	1,146	1,160	1,163	1,165	1,179
32	август	1,105	1,107	1,120	1,123	1,126	1,139	1,141	1,144	1,158	1,160	1,162	1,177
33	сентябрь	1,091	1,093	1,106	1,109	1,112	1,125	1,127	1,129	1,143	1,146	1,148	1,162
34	октябрь	1,089	1,091	1,104	1,106	1,110	1,123	1,125	1,127	1,141	1,143	1,145	1,159
35	ноябрь	1,087	1,089	1,102	1,104	1,107	1,120	1,122	1,125	1,139	1,141	1,143	1,157
36	декабрь	1,073	1,075	1,088	1,090	1,094	1,106	1,109	1,111	1,125	1,127	1,129	1,143
	2012 год												
37	январь	1,070	1,072	1,085	1,087	1,090	1,103	1,105	1,107	1,121	1,123	1,125	1,139
38	февраль	1,067	1,069	1,082	1,084	1,087	1,100	1,102	1,104	1,118	1,120	1,122	1,136
39	март	1,054	1,056	1,069	1,071	1,074	1,087	1,089	1,091	1,105	1,107	1,109	1,123
40	апрель	1,052	1,054	1,067	1,069	1,072	1,085	1,087	1,089	1,103	1,105	1,107	1,120
41	май	1,049	1,051	1,064	1,066	1,069	1,082	1,084	1,086	1,099	1,101	1,103	1,117
42	июнь	1,037	1,039	1,051	1,053	1,057	1,069	1,071	1,073	1,087	1,089	1,091	1,104
43	июль	1,034	1,036	1,048	1,050	1,054	1,066	1,068	1,070	1,083	1,085	1,088	1,101
44	август	1,032	1,034	1,046	1,048	1,051	1,064	1,066	1,068	1,081	1,083	1,085	1,099
45	сентябрь	1,019	1,021	1,033	1,035	1,038	1,051	1,053	1,055	1,068	1,070	1,072	1,085
46	октябрь	1,017	1,019	1,031	1,033	1,037	1,049	1,051	1,053	1,066	1,068	1,070	1,083
47	ноябрь	1,014	1,016	1,029	1,031	1,034	1,046	1,048	1,050	1,063	1,065	1,067	1,080
48	декабрь	1,003	1,005	1,017	1,019	1,022	1,034	1,036	1,038	1,051	1,053	1,055	1,068

ПРАВИТЕЛЬСТВО МОСКВЫ
 Департамент экономической политики и развития
 города Москвы

Продолжение таблицы 4 "Коммунальное строительство"

№№ пп	Наименование месяца формирования стартового уровня договорной цены	Прогнозные коэффициенты инфляции на 2013 год											
		январь	февраль	март	апрель	май	июнь	июль	август	сентябрь	октябрь	ноябрь	декабрь
1	2	3	4	5	6	7	8	9	10	11	12	13	14
	2013 год												
49	январь	1,000	1,002	1,014	1,016	1,019	1,031	1,033	1,035	1,048	1,050	1,052	1,065
50	февраль	-	1,000	1,012	1,014	1,017	1,029	1,031	1,033	1,046	1,048	1,050	1,063
51	март	-	-	1,000	1,002	1,005	1,017	1,019	1,021	1,033	1,035	1,037	1,050
52	апрель	-	-	-	1,000	1,003	1,015	1,017	1,019	1,031	1,033	1,035	1,048
53	май	-	-	-	-	1,000	1,012	1,014	1,016	1,028	1,030	1,032	1,045
54	июнь	-	-	-	-	-	1,000	1,002	1,004	1,016	1,018	1,020	1,033
55	июль	-	-	-	-	-	-	1,000	1,002	1,014	1,016	1,018	1,031
56	август	-	-	-	-	-	-	-	1,000	1,013	1,014	1,016	1,029
57	сентябрь	-	-	-	-	-	-	-	-	1,000	1,002	1,004	1,016
58	октябрь	-	-	-	-	-	-	-	-	-	1,000	1,002	1,014
59	ноябрь	-	-	-	-	-	-	-	-	-	-	1,000	1,012
60	декабрь	-	-	-	-	-	-	-	-	-	-	-	1,000

ПРАВИТЕЛЬСТВО МОСКВЫ
 Департамент экономической политики и развития
 города Москвы

Таблица 5 "Транспортное строительство"

№№ пп	Наименование месяца формирования стартового уровня договорной цены	Фактические коэффициенты инфляции на 2010 год											
		январь	февраль	март	апрель	май	июнь	июль	август	сентябрь	октябрь	ноябрь	декабрь
1	2	3	4	5	6	7	8	9	10	11	12	13	14
	2009 год												
1	январь	0,926	0,927	0,925	0,918	0,917	0,922	0,922	0,929	0,939	0,938	0,939	0,951
2	февраль	0,957	0,959	0,957	0,950	0,949	0,953	0,953	0,961	0,971	0,970	0,971	0,983
3	март	0,966	0,967	0,965	0,958	0,957	0,962	0,961	0,969	0,979	0,978	0,979	0,992
4	апрель	0,963	0,965	0,963	0,956	0,955	0,960	0,959	0,967	0,977	0,976	0,977	0,990
5	май	0,964	0,966	0,964	0,957	0,956	0,961	0,960	0,968	0,978	0,977	0,978	0,991
6	июнь	0,989	0,990	0,988	0,981	0,980	0,985	0,984	0,992	1,003	1,001	1,002	1,016
7	июль	0,993	0,995	0,993	0,985	0,984	0,989	0,989	0,997	1,007	1,006	1,007	1,020
8	август	1,000	1,001	0,999	0,992	0,991	0,996	0,995	1,003	1,014	1,013	1,014	1,027
9	сентябрь	1,002	1,004	1,001	0,994	0,993	0,998	0,997	1,006	1,016	1,015	1,016	1,029
10	октябрь	1,007	1,008	1,006	0,998	0,997	1,002	1,002	1,010	1,021	1,019	1,020	1,034
11	ноябрь	1,013	1,015	1,013	1,005	1,004	1,009	1,009	1,017	1,027	1,026	1,027	1,041
12	декабрь	0,991	0,993	0,990	0,983	0,982	0,987	0,987	0,995	1,005	1,004	1,005	1,018
	2010 год												
13	январь	1,000	1,002	0,999	0,992	0,991	0,996	0,995	1,004	1,014	1,013	1,014	1,027
14	февраль	-	1,000	0,998	0,990	0,989	0,994	0,994	1,002	1,012	1,011	1,012	1,026
15	март	-	-	1,000	0,993	0,992	0,997	0,996	1,004	1,015	1,013	1,014	1,028
16	апрель	-	-	-	1,000	0,999	1,004	1,004	1,012	1,022	1,021	1,022	1,036
17	май	-	-	-	-	1,000	1,005	1,005	1,013	1,023	1,022	1,023	1,037
18	июнь	-	-	-	-	-	1,000	0,999	1,008	1,018	1,017	1,018	1,031
19	июль	-	-	-	-	-	-	1,000	1,008	1,019	1,017	1,018	1,032
20	август	-	-	-	-	-	-	-	1,000	1,010	1,009	1,010	1,024
21	сентябрь	-	-	-	-	-	-	-	-	1,000	0,999	1,000	1,013
22	октябрь	-	-	-	-	-	-	-	-	-	1,000	1,001	1,014
23	ноябрь	-	-	-	-	-	-	-	-	-	-	1,000	1,013
24	декабрь	-	-	-	-	-	-	-	-	-	-	-	1,000

ПРАВИТЕЛЬСТВО МОСКВЫ
 Департамент экономической политики и развития
 города Москвы

Продолжение таблицы 5 "Транспортное строительство"

№№ пп	Наименование месяца формирования стартового уровня договорной цены	Прогнозные коэффициенты инфляции на 2011 год											
		январь	февраль	март	апрель	май	июнь	июль	август	сентябрь	октябрь	ноябрь	декабрь
1	2	3	4	5	6	7	8	9	10	11	12	13	14
	2009 год												
1	январь	0,954	0,957	0,967	0,970	0,973	0,983	0,986	0,989	1,000	1,003	1,006	1,016
2	февраль	0,986	0,989	1,000	1,003	1,006	1,017	1,020	1,023	1,034	1,037	1,040	1,051
3	март	0,995	0,998	1,008	1,011	1,014	1,025	1,028	1,031	1,042	1,045	1,049	1,060
4	апрель	0,992	0,995	1,006	1,009	1,012	1,023	1,026	1,029	1,040	1,043	1,046	1,057
5	май	0,993	0,996	1,007	1,010	1,013	1,024	1,027	1,030	1,041	1,044	1,047	1,058
6	июнь	1,019	1,022	1,033	1,036	1,039	1,050	1,053	1,056	1,068	1,071	1,074	1,085
7	июль	1,023	1,026	1,037	1,040	1,044	1,055	1,058	1,061	1,072	1,075	1,079	1,090
8	август	1,030	1,033	1,044	1,047	1,050	1,062	1,065	1,068	1,079	1,083	1,086	1,097
9	сентябрь	1,032	1,035	1,047	1,050	1,053	1,064	1,067	1,070	1,082	1,085	1,088	1,100
10	октябрь	1,037	1,040	1,051	1,054	1,058	1,069	1,072	1,075	1,087	1,090	1,093	1,105
11	ноябрь	1,044	1,047	1,058	1,061	1,065	1,076	1,079	1,083	1,094	1,097	1,101	1,112
12	декабрь	1,021	1,024	1,035	1,038	1,041	1,052	1,056	1,059	1,070	1,073	1,076	1,088
	2010 год												
13	январь	1,030	1,033	1,044	1,048	1,051	1,062	1,065	1,068	1,080	1,083	1,086	1,097
14	февраль	1,029	1,032	1,043	1,046	1,049	1,060	1,064	1,067	1,078	1,081	1,084	1,096
15	март	1,031	1,034	1,045	1,048	1,051	1,063	1,066	1,069	1,080	1,083	1,087	1,098
16	апрель	1,038	1,042	1,053	1,056	1,059	1,071	1,074	1,077	1,088	1,092	1,095	1,106
17	май	1,040	1,043	1,054	1,057	1,060	1,072	1,075	1,078	1,090	1,093	1,096	1,107
18	июнь	1,034	1,037	1,049	1,052	1,055	1,066	1,069	1,073	1,084	1,087	1,090	1,102
19	июль	1,035	1,038	1,049	1,052	1,055	1,067	1,070	1,073	1,085	1,088	1,091	1,102
20	август	1,026	1,029	1,041	1,044	1,047	1,058	1,061	1,064	1,076	1,079	1,082	1,093
21	сентябрь	1,016	1,019	1,030	1,033	1,036	1,047	1,050	1,054	1,065	1,068	1,071	1,082
22	октябрь	1,017	1,020	1,031	1,034	1,037	1,049	1,052	1,055	1,066	1,069	1,072	1,084
23	ноябрь	1,016	1,019	1,030	1,033	1,036	1,047	1,051	1,054	1,065	1,068	1,071	1,082
24	декабрь	1,003	1,006	1,017	1,020	1,023	1,034	1,037	1,040	1,051	1,054	1,057	1,068

ПРАВИТЕЛЬСТВО МОСКВЫ
 Департамент экономической политики и развития
 города Москвы

Продолжение таблицы 5 "Транспортное строительство"

№№ пп	Наименование месяца формирования стартового уровня договорной цены	Прогнозные коэффициенты инфляции на 2011 год											
		январь	февраль	март	апрель	май	июнь	июль	август	сентябрь	октябрь	ноябрь	декабрь
1	2	3	4	5	6	7	8	9	10	11	12	13	14
	2011 год												
25	январь	1,000	1,003	1,014	1,017	1,020	1,031	1,034	1,037	1,048	1,051	1,054	1,065
26	февраль	-	1,000	1,011	1,014	1,017	1,028	1,031	1,034	1,045	1,048	1,051	1,062
27	март	-	-	1,000	1,003	1,006	1,017	1,020	1,023	1,034	1,037	1,040	1,051
28	апрель	-	-	-	1,000	1,003	1,014	1,017	1,020	1,031	1,034	1,037	1,048
29	май	-	-	-	-	1,000	1,011	1,014	1,017	1,028	1,031	1,034	1,044
30	июнь	-	-	-	-	-	1,000	1,003	1,006	1,017	1,020	1,023	1,033
31	июль	-	-	-	-	-	-	1,000	1,003	1,014	1,017	1,020	1,030
32	август	-	-	-	-	-	-	-	1,000	1,011	1,014	1,017	1,027
33	сентябрь	-	-	-	-	-	-	-	-	1,000	1,003	1,006	1,016
34	октябрь	-	-	-	-	-	-	-	-	-	1,000	1,003	1,013
35	ноябрь	-	-	-	-	-	-	-	-	-	-	1,000	1,010
36	декабрь	-	-	-	-	-	-	-	-	-	-	-	1,000

ПРАВИТЕЛЬСТВО МОСКВЫ
 Департамент экономической политики и развития
 города Москвы

Продолжение таблицы 5 "Транспортное строительство"

№№ пп	Наименование месяца формирования стартового уровня договорной цены	Прогнозные коэффициенты инфляции на 2012 год											
		январь	февраль	март	апрель	май	июнь	июль	август	сентябрь	октябрь	ноябрь	декабрь
1	2	3	4	5	6	7	8	9	10	11	12	13	14
	2009 год												
1	январь	1,019	1,022	1,032	1,035	1,039	1,050	1,053	1,056	1,066	1,069	1,072	1,082
2	февраль	1,054	1,057	1,067	1,071	1,075	1,085	1,088	1,092	1,102	1,105	1,108	1,119
3	март	1,063	1,066	1,077	1,080	1,084	1,095	1,098	1,101	1,111	1,115	1,118	1,128
4	апрель	1,060	1,064	1,074	1,077	1,082	1,092	1,095	1,099	1,109	1,112	1,115	1,126
5	май	1,062	1,065	1,075	1,079	1,083	1,093	1,097	1,100	1,110	1,113	1,117	1,127
6	июнь	1,088	1,092	1,103	1,106	1,110	1,121	1,124	1,127	1,138	1,142	1,145	1,156
7	июль	1,093	1,096	1,107	1,111	1,115	1,126	1,129	1,132	1,143	1,147	1,150	1,161
8	август	1,100	1,104	1,115	1,118	1,122	1,133	1,137	1,140	1,151	1,154	1,158	1,169
9	сентябрь	1,103	1,106	1,117	1,121	1,125	1,136	1,139	1,143	1,154	1,157	1,160	1,171
10	октябрь	1,108	1,111	1,122	1,126	1,130	1,141	1,144	1,148	1,159	1,162	1,165	1,176
11	ноябрь	1,115	1,119	1,130	1,133	1,138	1,149	1,152	1,155	1,166	1,170	1,173	1,184
12	декабрь	1,091	1,094	1,105	1,108	1,113	1,123	1,127	1,130	1,141	1,144	1,147	1,158
	2010 год												
13	январь	1,101	1,104	1,115	1,118	1,123	1,134	1,137	1,140	1,151	1,154	1,158	1,169
14	февраль	1,099	1,102	1,113	1,117	1,121	1,132	1,135	1,138	1,149	1,153	1,156	1,167
15	март	1,101	1,105	1,116	1,119	1,123	1,134	1,138	1,141	1,152	1,155	1,158	1,169
16	апрель	1,110	1,113	1,124	1,127	1,132	1,143	1,146	1,149	1,161	1,164	1,167	1,178
17	май	1,111	1,114	1,125	1,129	1,133	1,144	1,147	1,151	1,162	1,165	1,168	1,179
18	июнь	1,105	1,108	1,119	1,123	1,127	1,138	1,142	1,145	1,156	1,159	1,162	1,173
19	июль	1,106	1,109	1,120	1,123	1,128	1,139	1,142	1,145	1,156	1,160	1,163	1,174
20	август	1,097	1,100	1,111	1,114	1,119	1,130	1,133	1,136	1,147	1,150	1,154	1,165
21	сентябрь	1,086	1,089	1,100	1,103	1,107	1,118	1,121	1,125	1,135	1,139	1,142	1,153
22	октябрь	1,087	1,090	1,101	1,104	1,108	1,119	1,123	1,126	1,137	1,140	1,143	1,154
23	ноябрь	1,086	1,089	1,100	1,103	1,107	1,118	1,121	1,125	1,135	1,139	1,142	1,153
24	декабрь	1,072	1,075	1,085	1,089	1,093	1,104	1,107	1,110	1,121	1,124	1,127	1,138

ПРАВИТЕЛЬСТВО МОСКВЫ
 Департамент экономической политики и развития
 города Москвы

Продолжение таблицы 5 "Транспортное строительство"

№№ пп	Наименование месяца формирования стартового уровня договорной цены	Прогнозные коэффициенты инфляции на 2012 год											
		январь	февраль	март	апрель	май	июнь	июль	август	сентябрь	октябрь	ноябрь	декабрь
1	2	3	4	5	6	7	8	9	10	11	12	13	14
	2011 год												
25	январь	1,069	1,072	1,082	1,086	1,090	1,101	1,104	1,107	1,118	1,121	1,124	1,135
26	февраль	1,065	1,069	1,079	1,082	1,087	1,097	1,100	1,104	1,114	1,117	1,121	1,131
27	март	1,054	1,057	1,068	1,071	1,075	1,085	1,089	1,092	1,102	1,105	1,109	1,119
28	апрель	1,051	1,054	1,064	1,068	1,072	1,082	1,085	1,088	1,099	1,102	1,105	1,116
29	май	1,048	1,051	1,061	1,064	1,068	1,079	1,082	1,085	1,096	1,099	1,102	1,112
30	июнь	1,036	1,040	1,050	1,053	1,057	1,067	1,071	1,074	1,084	1,087	1,090	1,101
31	июль	1,033	1,036	1,047	1,050	1,054	1,064	1,067	1,070	1,081	1,084	1,087	1,097
32	август	1,030	1,033	1,044	1,047	1,051	1,061	1,064	1,067	1,078	1,081	1,084	1,094
33	сентябрь	1,020	1,023	1,033	1,036	1,040	1,050	1,053	1,056	1,066	1,069	1,072	1,083
34	октябрь	1,017	1,020	1,030	1,033	1,037	1,047	1,050	1,053	1,063	1,066	1,069	1,079
35	ноябрь	1,013	1,017	1,027	1,030	1,034	1,044	1,047	1,050	1,060	1,063	1,066	1,076
36	декабрь	1,003	1,006	1,016	1,019	1,023	1,033	1,036	1,039	1,049	1,052	1,055	1,065
	2012 год												
37	январь	1,000	1,003	1,013	1,016	1,020	1,030	1,033	1,036	1,046	1,049	1,052	1,062
38	февраль	-	1,000	1,010	1,013	1,017	1,027	1,030	1,033	1,043	1,046	1,049	1,059
39	март	-	-	1,000	1,003	1,007	1,017	1,020	1,023	1,032	1,035	1,038	1,048
40	апрель	-	-	-	1,000	1,004	1,014	1,017	1,020	1,029	1,032	1,035	1,045
41	май	-	-	-	-	1,000	1,010	1,013	1,016	1,025	1,028	1,031	1,041
42	июнь	-	-	-	-	-	1,000	1,003	1,006	1,015	1,018	1,021	1,031
43	июль	-	-	-	-	-	-	1,000	1,003	1,013	1,015	1,018	1,028
44	август	-	-	-	-	-	-	-	1,000	1,010	1,013	1,015	1,025
45	сентябрь	-	-	-	-	-	-	-	-	1,000	1,003	1,006	1,015
46	октябрь	-	-	-	-	-	-	-	-	-	1,000	1,003	1,012
47	ноябрь	-	-	-	-	-	-	-	-	-	-	1,000	1,009
48	декабрь	-	-	-	-	-	-	-	-	-	-	-	1,000

ПРАВИТЕЛЬСТВО МОСКВЫ
 Департамент экономической политики и развития
 города Москвы

Продолжение таблицы 5 "Транспортное строительство"

№№ пп	Наименование месяца формирования стартового уровня договорной цены	Прогнозные коэффициенты инфляции на 2013 год											
		январь	февраль	март	апрель	май	июнь	июль	август	сентябрь	октябрь	ноябрь	декабрь
1	2	3	4	5	6	7	8	9	10	11	12	13	14
	2009 год												
1	январь	1,085	1,089	1,099	1,103	1,106	1,117	1,120	1,122	1,134	1,136	1,139	1,151
2	февраль	1,122	1,126	1,137	1,140	1,143	1,155	1,158	1,160	1,173	1,175	1,178	1,190
3	март	1,132	1,135	1,146	1,150	1,153	1,165	1,168	1,170	1,183	1,185	1,188	1,201
4	апрель	1,129	1,133	1,144	1,147	1,151	1,162	1,165	1,168	1,180	1,182	1,186	1,198
5	май	1,131	1,134	1,145	1,149	1,152	1,163	1,167	1,169	1,181	1,184	1,187	1,199
6	июнь	1,159	1,163	1,174	1,178	1,181	1,193	1,196	1,198	1,211	1,213	1,217	1,230
7	июль	1,164	1,168	1,179	1,183	1,186	1,198	1,201	1,204	1,216	1,219	1,222	1,235
8	август	1,172	1,176	1,187	1,191	1,194	1,206	1,209	1,212	1,225	1,227	1,230	1,243
9	сентябрь	1,175	1,178	1,190	1,193	1,197	1,209	1,212	1,214	1,227	1,230	1,233	1,246
10	октябрь	1,180	1,183	1,195	1,199	1,202	1,214	1,218	1,220	1,233	1,235	1,239	1,252
11	ноябрь	1,188	1,191	1,203	1,207	1,210	1,222	1,226	1,228	1,241	1,243	1,247	1,260
12	декабрь	1,162	1,165	1,177	1,180	1,184	1,195	1,199	1,201	1,214	1,216	1,220	1,232
	2010 год												
13	январь	1,172	1,176	1,187	1,191	1,194	1,206	1,210	1,212	1,225	1,227	1,231	1,244
14	февраль	1,170	1,174	1,186	1,189	1,193	1,204	1,208	1,210	1,223	1,225	1,229	1,242
15	март	1,173	1,176	1,188	1,192	1,195	1,207	1,210	1,213	1,226	1,228	1,231	1,244
16	апрель	1,182	1,185	1,197	1,201	1,204	1,216	1,219	1,222	1,235	1,237	1,241	1,254
17	май	1,183	1,187	1,198	1,202	1,205	1,217	1,221	1,223	1,236	1,238	1,242	1,255
18	июнь	1,177	1,181	1,192	1,196	1,199	1,211	1,215	1,217	1,230	1,232	1,236	1,249
19	июль	1,178	1,181	1,193	1,196	1,200	1,212	1,215	1,218	1,230	1,233	1,236	1,249
20	август	1,168	1,172	1,183	1,187	1,190	1,202	1,205	1,208	1,220	1,223	1,226	1,239
21	сентябрь	1,156	1,160	1,171	1,175	1,178	1,190	1,193	1,195	1,208	1,210	1,214	1,226
22	октябрь	1,157	1,161	1,172	1,176	1,179	1,191	1,194	1,197	1,209	1,212	1,215	1,228
23	ноябрь	1,156	1,160	1,171	1,175	1,178	1,190	1,193	1,195	1,208	1,210	1,214	1,227
24	декабрь	1,141	1,145	1,156	1,159	1,163	1,174	1,178	1,180	1,192	1,195	1,198	1,211

ПРАВИТЕЛЬСТВО МОСКВЫ
 Департамент экономической политики и развития
 города Москвы

Продолжение таблицы 5 "Транспортное строительство"

№№ пп	Наименование месяца формирования стартового уровня договорной цены	Прогнозные коэффициенты инфляции на 2013 год											
		январь	февраль	март	апрель	май	июнь	июль	август	сентябрь	октябрь	ноябрь	декабрь
1	2	3	4	5	6	7	8	9	10	11	12	13	14
	2011 год												
25	январь	1,138	1,141	1,153	1,156	1,160	1,171	1,174	1,177	1,189	1,191	1,195	1,207
26	февраль	1,135	1,138	1,149	1,153	1,156	1,167	1,171	1,173	1,186	1,188	1,191	1,204
27	март	1,122	1,126	1,137	1,140	1,144	1,155	1,158	1,160	1,173	1,175	1,178	1,191
28	апрель	1,119	1,122	1,134	1,137	1,140	1,151	1,155	1,157	1,169	1,171	1,175	1,187
29	май	1,116	1,119	1,130	1,133	1,137	1,148	1,151	1,154	1,166	1,168	1,171	1,184
30	июнь	1,104	1,107	1,118	1,121	1,125	1,136	1,139	1,141	1,153	1,156	1,159	1,171
31	июль	1,101	1,104	1,115	1,118	1,121	1,132	1,136	1,138	1,150	1,152	1,155	1,168
32	август	1,097	1,101	1,112	1,115	1,118	1,129	1,132	1,134	1,147	1,149	1,152	1,164
33	сентябрь	1,086	1,089	1,100	1,103	1,106	1,117	1,120	1,123	1,135	1,137	1,140	1,152
34	октябрь	1,083	1,086	1,097	1,100	1,103	1,114	1,117	1,119	1,131	1,133	1,137	1,148
35	ноябрь	1,079	1,083	1,093	1,097	1,100	1,111	1,114	1,116	1,128	1,130	1,133	1,145
36	декабрь	1,068	1,071	1,082	1,085	1,088	1,099	1,102	1,104	1,116	1,118	1,121	1,133
	2012 год												
37	январь	1,065	1,068	1,079	1,082	1,085	1,096	1,099	1,101	1,113	1,115	1,118	1,130
38	февраль	1,062	1,065	1,076	1,079	1,082	1,093	1,096	1,098	1,109	1,112	1,115	1,126
39	март	1,051	1,055	1,065	1,068	1,071	1,082	1,085	1,087	1,099	1,101	1,104	1,115
40	апрель	1,048	1,051	1,062	1,065	1,068	1,079	1,082	1,084	1,095	1,097	1,101	1,112
41	май	1,044	1,047	1,058	1,061	1,064	1,074	1,077	1,080	1,091	1,093	1,096	1,108
42	июнь	1,034	1,037	1,047	1,051	1,054	1,064	1,067	1,069	1,080	1,083	1,086	1,097
43	июль	1,031	1,034	1,044	1,048	1,051	1,061	1,064	1,066	1,077	1,079	1,082	1,094
44	август	1,028	1,031	1,041	1,044	1,048	1,058	1,061	1,063	1,074	1,076	1,079	1,091
45	сентябрь	1,018	1,021	1,031	1,035	1,038	1,048	1,051	1,053	1,064	1,066	1,069	1,080
46	октябрь	1,015	1,018	1,029	1,032	1,035	1,045	1,048	1,050	1,061	1,063	1,066	1,077
47	ноябрь	1,013	1,016	1,026	1,029	1,032	1,042	1,045	1,047	1,058	1,060	1,063	1,074
48	декабрь	1,003	1,006	1,016	1,019	1,022	1,032	1,035	1,037	1,048	1,050	1,053	1,064

ПРАВИТЕЛЬСТВО МОСКВЫ
 Департамент экономической политики и развития
 города Москвы

Продолжение таблицы 5 "Транспортное строительство"

№№ пп	Наименование месяца формирования стартового уровня договорной цены	Прогнозные коэффициенты инфляции на 2013 год											
		январь	февраль	март	апрель	май	июнь	июль	август	сентябрь	октябрь	ноябрь	декабрь
1	2	3	4	5	6	7	8	9	10	11	12	13	14
	2013 год												
49	январь	1,000	1,003	1,013	1,016	1,019	1,029	1,032	1,034	1,045	1,047	1,050	1,061
50	февраль	-	1,000	1,010	1,013	1,016	1,026	1,029	1,031	1,042	1,044	1,047	1,058
51	март	-	-	1,000	1,003	1,006	1,016	1,019	1,021	1,031	1,033	1,036	1,047
52	апрель	-	-	-	1,000	1,003	1,013	1,016	1,018	1,028	1,030	1,033	1,044
53	май	-	-	-	-	1,000	1,010	1,013	1,015	1,025	1,027	1,030	1,041
54	июнь	-	-	-	-	-	1,000	1,003	1,005	1,016	1,017	1,020	1,031
55	июль	-	-	-	-	-	-	1,000	1,002	1,013	1,014	1,017	1,028
56	август	-	-	-	-	-	-	-	1,000	1,011	1,013	1,015	1,026
57	сентябрь	-	-	-	-	-	-	-	-	1,000	1,002	1,005	1,015
58	октябрь	-	-	-	-	-	-	-	-	-	1,000	1,003	1,013
59	ноябрь	-	-	-	-	-	-	-	-	-	-	1,000	1,010
60	декабрь	-	-	-	-	-	-	-	-	-	-	-	1,000

ПРАВИТЕЛЬСТВО МОСКВЫ
 Департамент экономической политики и развития
 города Москвы

Таблица 6 "Образование"

№№ пп	Наименование месяца формирования стартового уровня договорной цены	Фактические коэффициенты инфляции на 2010 год											
		январь	февраль	март	апрель	май	июнь	июль	август	сентябрь	октябрь	ноябрь	декабрь
1	2	3	4	5	6	7	8	9	10	11	12	13	14
	2009 год												
1	январь	1,006	1,008	1,006	0,998	0,997	1,002	1,004	1,010	1,020	1,019	1,020	1,034
2	февраль	1,013	1,014	1,012	1,004	1,003	1,008	1,010	1,016	1,027	1,026	1,027	1,040
3	март	1,015	1,016	1,014	1,006	1,005	1,011	1,012	1,018	1,029	1,028	1,029	1,042
4	апрель	1,013	1,014	1,012	1,004	1,003	1,008	1,010	1,016	1,027	1,026	1,027	1,040
5	май	1,014	1,015	1,013	1,005	1,004	1,010	1,011	1,017	1,028	1,027	1,028	1,041
6	июнь	1,021	1,023	1,020	1,013	1,012	1,017	1,018	1,025	1,035	1,034	1,035	1,049
7	июль	1,019	1,020	1,018	1,011	1,010	1,015	1,016	1,023	1,033	1,032	1,033	1,047
8	август	1,019	1,020	1,018	1,011	1,010	1,015	1,016	1,023	1,033	1,032	1,033	1,047
9	сентябрь	1,019	1,020	1,018	1,011	1,010	1,015	1,016	1,023	1,033	1,032	1,033	1,047
10	октябрь	1,018	1,019	1,017	1,010	1,009	1,014	1,015	1,022	1,032	1,031	1,032	1,046
11	ноябрь	1,020	1,021	1,019	1,012	1,011	1,016	1,017	1,024	1,034	1,033	1,034	1,048
12	декабрь	0,991	0,993	0,990	0,983	0,982	0,987	0,989	0,995	1,005	1,004	1,005	1,018
	2010 год												
13	январь	1,000	1,002	0,999	0,992	0,991	0,996	0,997	1,004	1,014	1,013	1,014	1,027
14	февраль	-	1,000	0,998	0,990	0,989	0,994	0,996	1,002	1,012	1,011	1,012	1,026
15	март	-	-	1,000	0,993	0,992	0,997	0,998	1,004	1,015	1,013	1,014	1,028
16	апрель	-	-	-	1,000	0,999	1,004	1,006	1,012	1,022	1,021	1,022	1,036
17	май	-	-	-	-	1,000	1,005	1,007	1,013	1,023	1,022	1,023	1,037
18	июнь	-	-	-	-	-	1,000	1,002	1,008	1,018	1,017	1,018	1,031
19	июль	-	-	-	-	-	-	1,000	1,006	1,016	1,015	1,016	1,030
20	август	-	-	-	-	-	-	-	1,000	1,010	1,009	1,010	1,024
21	сентябрь	-	-	-	-	-	-	-	-	1,000	0,999	1,000	1,013
22	октябрь	-	-	-	-	-	-	-	-	-	1,000	1,001	1,014
23	ноябрь	-	-	-	-	-	-	-	-	-	-	1,000	1,013
24	декабрь	-	-	-	-	-	-	-	-	-	-	-	1,000

ПРАВИТЕЛЬСТВО МОСКВЫ
 Департамент экономической политики и развития
 города Москвы

№№ пп	Наименование месяца формирования стартового уровня договорной цены	Прогнозные коэффициенты инфляции на 2011 год											
		январь	февраль	март	апрель	май	июнь	июль	август	сентябрь	октябрь	ноябрь	декабрь
1	2	3	4	5	6	7	8	9	10	11	12	13	14
	2009 год												
1	январь	1,035	1,038	1,054	1,056	1,059	1,075	1,078	1,080	1,096	1,099	1,102	1,118
2	февраль	1,042	1,044	1,060	1,063	1,065	1,082	1,084	1,087	1,103	1,106	1,108	1,125
3	март	1,044	1,046	1,063	1,065	1,068	1,084	1,086	1,089	1,105	1,108	1,111	1,127
4	апрель	1,042	1,044	1,060	1,063	1,065	1,082	1,084	1,087	1,103	1,106	1,108	1,125
5	май	1,043	1,045	1,061	1,064	1,066	1,083	1,085	1,088	1,104	1,107	1,109	1,126
6	июнь	1,050	1,053	1,069	1,072	1,074	1,091	1,093	1,096	1,112	1,115	1,118	1,134
7	июль	1,048	1,051	1,067	1,069	1,072	1,088	1,091	1,094	1,110	1,113	1,115	1,132
8	август	1,048	1,051	1,067	1,069	1,072	1,088	1,091	1,094	1,110	1,113	1,115	1,132
9	сентябрь	1,048	1,051	1,067	1,069	1,072	1,088	1,091	1,094	1,110	1,113	1,115	1,132
10	октябрь	1,047	1,050	1,066	1,068	1,071	1,087	1,090	1,092	1,109	1,112	1,114	1,131
11	ноябрь	1,049	1,052	1,068	1,071	1,073	1,090	1,092	1,095	1,111	1,114	1,116	1,133
12	декабрь	1,019	1,022	1,038	1,040	1,043	1,059	1,061	1,064	1,080	1,082	1,085	1,101
	2010 год												
13	январь	1,029	1,031	1,047	1,050	1,052	1,068	1,071	1,073	1,090	1,092	1,095	1,111
14	февраль	1,027	1,030	1,046	1,048	1,051	1,067	1,069	1,072	1,088	1,090	1,093	1,109
15	март	1,029	1,032	1,048	1,050	1,053	1,069	1,071	1,074	1,090	1,093	1,095	1,111
16	апрель	1,037	1,040	1,056	1,058	1,061	1,077	1,080	1,082	1,098	1,101	1,104	1,120
17	май	1,038	1,041	1,057	1,059	1,062	1,078	1,081	1,083	1,099	1,102	1,105	1,121
18	июнь	1,033	1,035	1,051	1,054	1,056	1,073	1,075	1,078	1,094	1,096	1,099	1,115
19	июль	1,031	1,034	1,050	1,052	1,055	1,071	1,074	1,076	1,092	1,095	1,097	1,114
20	август	1,025	1,027	1,043	1,046	1,048	1,064	1,067	1,069	1,086	1,088	1,091	1,107
21	сентябрь	1,015	1,017	1,033	1,035	1,038	1,054	1,056	1,059	1,075	1,077	1,080	1,096
22	октябрь	1,016	1,018	1,034	1,036	1,039	1,055	1,057	1,060	1,076	1,078	1,081	1,097
23	ноябрь	1,015	1,017	1,033	1,035	1,038	1,054	1,056	1,059	1,075	1,077	1,080	1,096
24	декабрь	1,001	1,004	1,019	1,022	1,024	1,040	1,042	1,045	1,061	1,063	1,066	1,081

№№ пп	Наименование месяца формирования стартового уровня договорной цены	Прогнозные коэффициенты инфляции на 2011 год											
		январь	февраль	март	апрель	май	июнь	июль	август	сентябрь	октябрь	ноябрь	декабрь
1	2	3	4	5	6	7	8	9	10	11	12	13	14
	2011 год												
25	январь	1,000	1,002	1,018	1,020	1,023	1,038	1,041	1,043	1,059	1,062	1,064	1,080
26	февраль	-	1,000	1,016	1,018	1,020	1,036	1,038	1,041	1,057	1,059	1,062	1,077
27	март	-	-	1,000	1,002	1,005	1,020	1,023	1,025	1,040	1,043	1,045	1,061
28	апрель	-	-	-	1,000	1,002	1,018	1,020	1,023	1,038	1,040	1,043	1,058
29	май	-	-	-	-	1,000	1,015	1,018	1,020	1,035	1,038	1,040	1,056
30	июнь	-	-	-	-	-	1,000	1,002	1,005	1,020	1,022	1,025	1,040
31	июль	-	-	-	-	-	-	1,000	1,002	1,017	1,020	1,022	1,037
32	август	-	-	-	-	-	-	-	1,000	1,015	1,017	1,020	1,035
33	сентябрь	-	-	-	-	-	-	-	-	1,000	1,002	1,005	1,020
34	октябрь	-	-	-	-	-	-	-	-	-	1,000	1,002	1,017
35	ноябрь	-	-	-	-	-	-	-	-	-	-	1,000	1,015
36	декабрь	-	-	-	-	-	-	-	-	-	-	-	1,000

ПРАВИТЕЛЬСТВО МОСКВЫ
 Департамент экономической политики и развития
 города Москвы

№№ пп	Наименование месяца формирования стартового уровня договорной цены	Прогнозные коэффициенты инфляции на 2012 год											
		январь	февраль	март	апрель	май	июнь	июль	август	сентябрь	октябрь	ноябрь	декабрь
1	2	3	4	5	6	7	8	9	10	11	12	13	14
	2009 год												
1	январь	1,121	1,123	1,139	1,141	1,144	1,160	1,163	1,165	1,182	1,184	1,186	1,203
2	февраль	1,128	1,130	1,146	1,148	1,151	1,168	1,170	1,172	1,189	1,191	1,193	1,210
3	март	1,130	1,133	1,149	1,151	1,153	1,170	1,172	1,174	1,191	1,194	1,196	1,213
4	апрель	1,128	1,130	1,146	1,148	1,151	1,168	1,170	1,172	1,189	1,191	1,193	1,210
5	май	1,129	1,132	1,147	1,150	1,152	1,169	1,171	1,173	1,190	1,192	1,195	1,211
6	июнь	1,138	1,140	1,156	1,158	1,160	1,177	1,180	1,182	1,199	1,201	1,203	1,220
7	июль	1,135	1,137	1,153	1,156	1,158	1,175	1,177	1,179	1,196	1,199	1,201	1,218
8	август	1,135	1,137	1,153	1,156	1,158	1,175	1,177	1,179	1,196	1,199	1,201	1,218
9	сентябрь	1,135	1,137	1,153	1,156	1,158	1,175	1,177	1,179	1,196	1,199	1,201	1,218
10	октябрь	1,134	1,136	1,152	1,154	1,157	1,174	1,176	1,178	1,195	1,197	1,200	1,217
11	ноябрь	1,136	1,139	1,154	1,157	1,159	1,176	1,178	1,181	1,198	1,200	1,202	1,219
12	декабрь	1,104	1,106	1,122	1,124	1,126	1,143	1,145	1,147	1,164	1,166	1,168	1,184
	2010 год												
13	январь	1,114	1,116	1,132	1,134	1,136	1,153	1,155	1,157	1,174	1,176	1,179	1,195
14	февраль	1,112	1,115	1,130	1,132	1,135	1,151	1,154	1,156	1,172	1,175	1,177	1,193
15	март	1,115	1,117	1,133	1,135	1,137	1,154	1,156	1,158	1,175	1,177	1,179	1,196
16	апрель	1,123	1,125	1,141	1,143	1,146	1,162	1,165	1,167	1,184	1,186	1,188	1,205
17	май	1,124	1,127	1,142	1,145	1,147	1,164	1,166	1,168	1,185	1,187	1,189	1,206
18	июнь	1,119	1,121	1,137	1,139	1,141	1,158	1,160	1,162	1,179	1,181	1,183	1,200
19	июль	1,117	1,119	1,135	1,137	1,139	1,156	1,158	1,160	1,177	1,179	1,182	1,198
20	август	1,110	1,112	1,128	1,130	1,132	1,149	1,151	1,153	1,170	1,172	1,174	1,191
21	сентябрь	1,099	1,101	1,116	1,119	1,121	1,137	1,139	1,142	1,158	1,160	1,162	1,179
22	октябрь	1,100	1,102	1,118	1,120	1,122	1,138	1,141	1,143	1,159	1,161	1,164	1,180
23	ноябрь	1,099	1,101	1,116	1,119	1,121	1,137	1,140	1,142	1,158	1,160	1,163	1,179
24	декабрь	1,085	1,087	1,102	1,104	1,106	1,122	1,125	1,127	1,143	1,145	1,147	1,164

№№ пп	Наименование месяца формирования стартового уровня договорной цены	Прогнозные коэффициенты инфляции на 2012 год											
		январь	февраль	март	апрель	май	июнь	июль	август	сентябрь	октябрь	ноябрь	декабрь
1	2	3	4	5	6	7	8	9	10	11	12	13	14
	2011 год												
25	январь	1,083	1,085	1,100	1,102	1,105	1,121	1,123	1,125	1,141	1,144	1,146	1,162
26	февраль	1,080	1,083	1,098	1,100	1,102	1,118	1,120	1,122	1,139	1,141	1,143	1,159
27	март	1,064	1,066	1,081	1,083	1,085	1,101	1,103	1,105	1,121	1,123	1,125	1,141
28	апрель	1,061	1,064	1,078	1,080	1,083	1,098	1,101	1,103	1,119	1,121	1,123	1,139
29	май	1,059	1,061	1,076	1,078	1,080	1,096	1,098	1,100	1,116	1,118	1,120	1,136
30	июнь	1,043	1,045	1,060	1,062	1,064	1,079	1,081	1,083	1,099	1,101	1,103	1,119
31	июль	1,040	1,043	1,057	1,059	1,061	1,077	1,079	1,081	1,096	1,099	1,101	1,116
32	август	1,038	1,040	1,055	1,057	1,059	1,074	1,076	1,078	1,094	1,096	1,098	1,114
33	сентябрь	1,023	1,025	1,039	1,041	1,043	1,058	1,060	1,062	1,078	1,080	1,082	1,097
34	октябрь	1,020	1,022	1,037	1,039	1,041	1,056	1,058	1,060	1,075	1,077	1,079	1,094
35	ноябрь	1,018	1,020	1,034	1,036	1,038	1,053	1,055	1,057	1,073	1,075	1,077	1,092
36	декабрь	1,003	1,005	1,019	1,021	1,023	1,038	1,040	1,042	1,057	1,059	1,061	1,076
	2012 год												
37	январь	1,000	1,002	1,016	1,018	1,020	1,035	1,037	1,039	1,054	1,056	1,058	1,073
38	февраль	-	1,000	1,014	1,016	1,018	1,033	1,035	1,037	1,052	1,054	1,056	1,071
39	март	-	-	1,000	1,002	1,004	1,019	1,021	1,023	1,037	1,039	1,041	1,056
40	апрель	-	-	-	1,000	1,002	1,017	1,019	1,021	1,035	1,037	1,039	1,054
41	май	-	-	-	-	1,000	1,015	1,017	1,019	1,033	1,035	1,037	1,052
42	июнь	-	-	-	-	-	1,000	1,002	1,004	1,018	1,020	1,022	1,037
43	июль	-	-	-	-	-	-	1,000	1,002	1,016	1,018	1,020	1,035
44	август	-	-	-	-	-	-	-	1,000	1,014	1,016	1,018	1,033
45	сентябрь	-	-	-	-	-	-	-	-	1,000	1,002	1,004	1,018
46	октябрь	-	-	-	-	-	-	-	-	-	1,000	1,002	1,016
47	ноябрь	-	-	-	-	-	-	-	-	-	-	1,000	1,014
48	декабрь	-	-	-	-	-	-	-	-	-	-	-	1,000

ПРАВИТЕЛЬСТВО МОСКВЫ
 Департамент экономической политики и развития
 города Москвы

№№ пп	Наименование месяца формирования стартового уровня договорной цены	Прогнозные коэффициенты инфляции на 2013 год											
		январь	февраль	март	апрель	май	июнь	июль	август	сентябрь	октябрь	ноябрь	декабрь
1	2	3	4	5	6	7	8	9	10	11	12	13	14
	2009 год												
1	январь	1,206	1,208	1,226	1,228	1,230	1,247	1,250	1,252	1,269	1,273	1,275	1,292
2	февраль	1,214	1,215	1,233	1,236	1,238	1,255	1,257	1,260	1,277	1,280	1,283	1,300
3	март	1,216	1,218	1,236	1,238	1,241	1,258	1,260	1,262	1,279	1,283	1,286	1,302
4	апрель	1,214	1,215	1,233	1,236	1,238	1,255	1,257	1,260	1,277	1,280	1,283	1,300
5	май	1,215	1,216	1,235	1,237	1,239	1,256	1,259	1,261	1,278	1,282	1,284	1,301
6	июнь	1,224	1,225	1,244	1,246	1,248	1,266	1,268	1,270	1,287	1,291	1,294	1,311
7	июль	1,221	1,223	1,241	1,243	1,246	1,263	1,265	1,268	1,285	1,288	1,291	1,308
8	август	1,221	1,223	1,241	1,243	1,246	1,263	1,265	1,268	1,285	1,288	1,291	1,308
9	сентябрь	1,221	1,223	1,241	1,243	1,246	1,263	1,265	1,268	1,285	1,288	1,291	1,308
10	октябрь	1,220	1,221	1,240	1,242	1,245	1,262	1,264	1,266	1,283	1,287	1,290	1,307
11	ноябрь	1,223	1,224	1,242	1,245	1,247	1,264	1,267	1,269	1,286	1,290	1,292	1,309
12	декабрь	1,188	1,189	1,207	1,209	1,212	1,228	1,231	1,233	1,250	1,253	1,256	1,272
	2010 год												
13	январь	1,199	1,200	1,218	1,220	1,223	1,239	1,242	1,244	1,261	1,265	1,267	1,284
14	февраль	1,197	1,198	1,216	1,219	1,221	1,238	1,240	1,242	1,259	1,263	1,265	1,282
15	март	1,200	1,201	1,219	1,221	1,223	1,240	1,243	1,245	1,262	1,265	1,268	1,284
16	апрель	1,209	1,210	1,228	1,230	1,233	1,250	1,252	1,254	1,271	1,275	1,277	1,294
17	май	1,210	1,211	1,229	1,232	1,234	1,251	1,253	1,256	1,273	1,276	1,279	1,295
18	июнь	1,204	1,205	1,223	1,225	1,228	1,244	1,247	1,249	1,266	1,270	1,272	1,289
19	июль	1,202	1,203	1,221	1,223	1,226	1,243	1,245	1,247	1,264	1,268	1,270	1,287
20	август	1,194	1,196	1,214	1,216	1,218	1,235	1,237	1,240	1,256	1,260	1,262	1,279
21	сентябрь	1,182	1,184	1,201	1,204	1,206	1,222	1,225	1,227	1,244	1,247	1,250	1,266
22	октябрь	1,184	1,185	1,203	1,205	1,207	1,224	1,226	1,229	1,245	1,249	1,251	1,267
23	ноябрь	1,182	1,184	1,201	1,204	1,206	1,223	1,225	1,227	1,244	1,247	1,250	1,266
24	декабрь	1,167	1,168	1,186	1,188	1,190	1,207	1,209	1,211	1,228	1,231	1,233	1,250

ПРАВИТЕЛЬСТВО МОСКВЫ
 Департамент экономической политики и развития
 города Москвы


№№ пп	Наименование месяца формирования стартового уровня договорной цены	Прогнозные коэффициенты инфляции на 2013 год											
		январь	февраль	март	апрель	май	июнь	июль	август	сентябрь	октябрь	ноябрь	декабрь
1	2	3	4	5	6	7	8	9	10	11	12	13	14
	2011 год												
25	январь	1,165	1,167	1,184	1,186	1,189	1,205	1,207	1,210	1,226	1,229	1,232	1,248
26	февраль	1,163	1,164	1,181	1,183	1,186	1,202	1,204	1,207	1,223	1,226	1,229	1,245
27	март	1,145	1,146	1,163	1,165	1,168	1,184	1,186	1,188	1,204	1,208	1,210	1,226
28	апрель	1,142	1,143	1,160	1,163	1,165	1,181	1,183	1,185	1,201	1,205	1,207	1,223
29	май	1,139	1,141	1,158	1,160	1,162	1,178	1,180	1,183	1,198	1,202	1,204	1,220
30	июнь	1,122	1,123	1,140	1,142	1,145	1,160	1,162	1,165	1,180	1,184	1,186	1,202
31	июль	1,120	1,121	1,137	1,140	1,142	1,158	1,160	1,162	1,178	1,181	1,183	1,199
32	август	1,117	1,118	1,135	1,137	1,139	1,155	1,157	1,159	1,175	1,178	1,180	1,196
33	сентябрь	1,100	1,101	1,118	1,120	1,122	1,138	1,140	1,142	1,157	1,161	1,163	1,178
34	октябрь	1,098	1,099	1,115	1,117	1,120	1,135	1,137	1,139	1,155	1,158	1,160	1,175
35	ноябрь	1,095	1,096	1,113	1,115	1,117	1,132	1,135	1,137	1,152	1,155	1,157	1,173
36	декабрь	1,079	1,080	1,096	1,099	1,101	1,116	1,118	1,120	1,135	1,138	1,141	1,156
	2012 год												
37	январь	1,076	1,077	1,093	1,095	1,097	1,112	1,115	1,117	1,132	1,135	1,137	1,152
38	февраль	1,074	1,075	1,091	1,093	1,095	1,110	1,112	1,115	1,130	1,133	1,135	1,150
39	март	1,059	1,060	1,076	1,078	1,080	1,095	1,097	1,099	1,114	1,117	1,119	1,134
40	апрель	1,057	1,058	1,074	1,076	1,078	1,093	1,095	1,097	1,112	1,115	1,117	1,132
41	май	1,055	1,056	1,072	1,074	1,076	1,091	1,093	1,095	1,110	1,113	1,115	1,130
42	июнь	1,040	1,041	1,056	1,058	1,060	1,075	1,077	1,079	1,094	1,097	1,099	1,113
43	июль	1,038	1,039	1,054	1,056	1,058	1,073	1,075	1,077	1,092	1,095	1,097	1,111
44	август	1,036	1,037	1,052	1,054	1,056	1,071	1,073	1,075	1,089	1,093	1,095	1,109
45	сентябрь	1,021	1,022	1,037	1,039	1,041	1,056	1,058	1,060	1,074	1,077	1,079	1,093
46	октябрь	1,019	1,020	1,035	1,037	1,039	1,054	1,056	1,058	1,072	1,075	1,077	1,091
47	ноябрь	1,017	1,018	1,033	1,035	1,037	1,052	1,054	1,056	1,070	1,073	1,075	1,089
48	декабрь	1,003	1,004	1,019	1,021	1,023	1,037	1,039	1,041	1,055	1,058	1,060	1,074

Продолжение таблицы 6 "Образование"

№№ пп	Наименование месяца формирования стартового уровня договорной цены	Прогнозные коэффициенты инфляции на 2013 год											
		январь	февраль	март	апрель	май	июнь	июль	август	сентябрь	октябрь	ноябрь	декабрь
1	2	3	4	5	6	7	8	9	10	11	12	13	14
	2013 год												
49	январь	1,000	1,001	1,016	1,018	1,020	1,034	1,036	1,038	1,052	1,055	1,057	1,071
50	февраль	-	1,000	1,015	1,017	1,019	1,033	1,035	1,037	1,051	1,054	1,056	1,070
51	март	-	-	1,000	1,002	1,004	1,018	1,020	1,022	1,035	1,038	1,040	1,054
52	апрель	-	-	-	1,000	1,002	1,016	1,018	1,020	1,033	1,036	1,038	1,052
53	май	-	-	-	-	1,000	1,014	1,016	1,018	1,031	1,034	1,036	1,050
54	июнь	-	-	-	-	-	1,000	1,002	1,004	1,017	1,020	1,022	1,036
55	июль	-	-	-	-	-	-	1,000	1,002	1,015	1,018	1,020	1,034
56	август	-	-	-	-	-	-	-	1,000	1,013	1,016	1,018	1,032
57	сентябрь	-	-	-	-	-	-	-	-	1,000	1,003	1,005	1,018
58	октябрь	-	-	-	-	-	-	-	-	-	1,000	1,002	1,015
59	ноябрь	-	-	-	-	-	-	-	-	-	-	1,000	1,013
60	декабрь	-	-	-	-	-	-	-	-	-	-	-	1,000

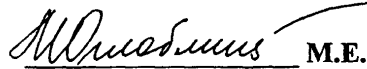
Примечание: Прогнозные коэффициенты инфляции на 2011-2013 годы (с фактическими коэффициентами инфляции за период 2009 - 2010) для формирования начальной (максимальной) цены государственного контракта при размещении заказа на строительство, реконструкцию, капитальный ремонт объектов капитального строительства, финансируемых с привлечением средств бюджета города Москвы, применяются по видам объектов капитального строительства: «Транспортное строительство», «Жилищное строительство», «Здравоохранение и спорт», «Коммунальное строительство», «Образование».

В том случае, когда объект строительства не может быть отнесен к перечисленным видам капитального строительства, необходимо применять прогнозные коэффициенты инфляции по отрасли «Строительство».



Утверждаю

Министр Правительства Москвы,
руководитель Департамента
экономической политики и
развития города Москвы

 **М.Е.Оглоблина**

**Коэффициенты пересчета (инфляционного изменения)
базовой стоимости предпроектных, проектных и других работ
в проектировании на 2011-2013 годы**

	Коэффициенты пересчета базовой стоимости в ценах 2000 г.			
	I квартал	II квартал	III квартал	IV квартал
2011	2,794	2,822	2,849	2,885
2012	2,912	2,941	2,972	3,006
2013	3,063	3,090	3,120	3,153

Примечания:

1. Приведенные коэффициенты пересчета предназначены для расчетов текущей стоимости проектных работ для строительства и капитального ремонта, изыскательских работ, дополнительных работ и услуг, работ по созданию художественных произведений, предпроектных работ и других работ и услуг, базовые стоимости которых определяются на основании московских региональных рекомендаций, разработанных в базовых ценах 2000 года, при формировании начальной (максимальной) цены и цены договоров подряда (субподряда) на проведение проектно-изыскательских работ.

2. При формировании начальной (максимальной) цены и цены договоров подряда (субподряда) на проведение проектно-изыскательских работ городского заказа на основании московских региональных рекомендаций, введенных в действие в 2006-2009 гг. и предусматривающих применение норматива стоимости работ в проектировании объектов городского заказа $N_{г3}$, (в составе формулы, определяющий порядок расчета стоимости работ, либо указаний в текстовой части) к коэффициентам пересчета, приведенным в таблице, применяется норматив $N_{г3}$ в размере 0,61.

При формировании начальной (максимальной) цены и цены договоров подряда (субподряда) на проведение проектно-изыскательских работ на основании московских региональных рекомендаций, введенных в действие в 2009-2011 гг. для работ, осуществляемых с привлечением средств бюджета города Москвы, в которых нет указаний о применении норматива стоимости работ в проектировании объектов городского заказа $N_{г3}$ не применяется.

Норматив стоимости работ в проектировании объектов городского заказа $N_{г3}$ также не применяется при расчетах авторского вознаграждения за создание художественных произведений.

4. Стоимость проектных и других видов работ, осуществляемых с привлечением средств бюджета города Москвы, определяемая на основании справочников базовых цен (СБЦ), утвержденных Минстроем, Госстроем России (по разделам), и на основании сборников цен на научно-проектные и историко-архитектурные исследования, утвержденных Минкультом РФ, пересчитывается в уровень цен 2009 года в порядке, изложенном в пунктах 3 и 4 примечаний приложения 1 к протоколу заседания Межведомственного совета № МС-2-06 от 26.02.2006.