

ОГК 373 01/18 6.011

ОГК 373 01/18 6.011

УДК 003.62:621.791.053:002

Группа Т52

ОТРАСЛЕВОЙ СТАНДАРТ

ШВЫ СВАРНЫХ СОЕДИНЕНИЙ

ОСТ 1 02617-87

Структура условных обозначений швов,
разделки кромок и способов сварки

На 31 странице

ОКСТУ 7502

Дата введения 01.01.88

№ 138.
№ 138

5697

Настоящий стандарт устанавливает структуру условных обозначений способов сварки, разделки кромок и швов сварных соединений в конструкторской и нормативно-технической документации.

Изм. № дубликата
Изм. № издания

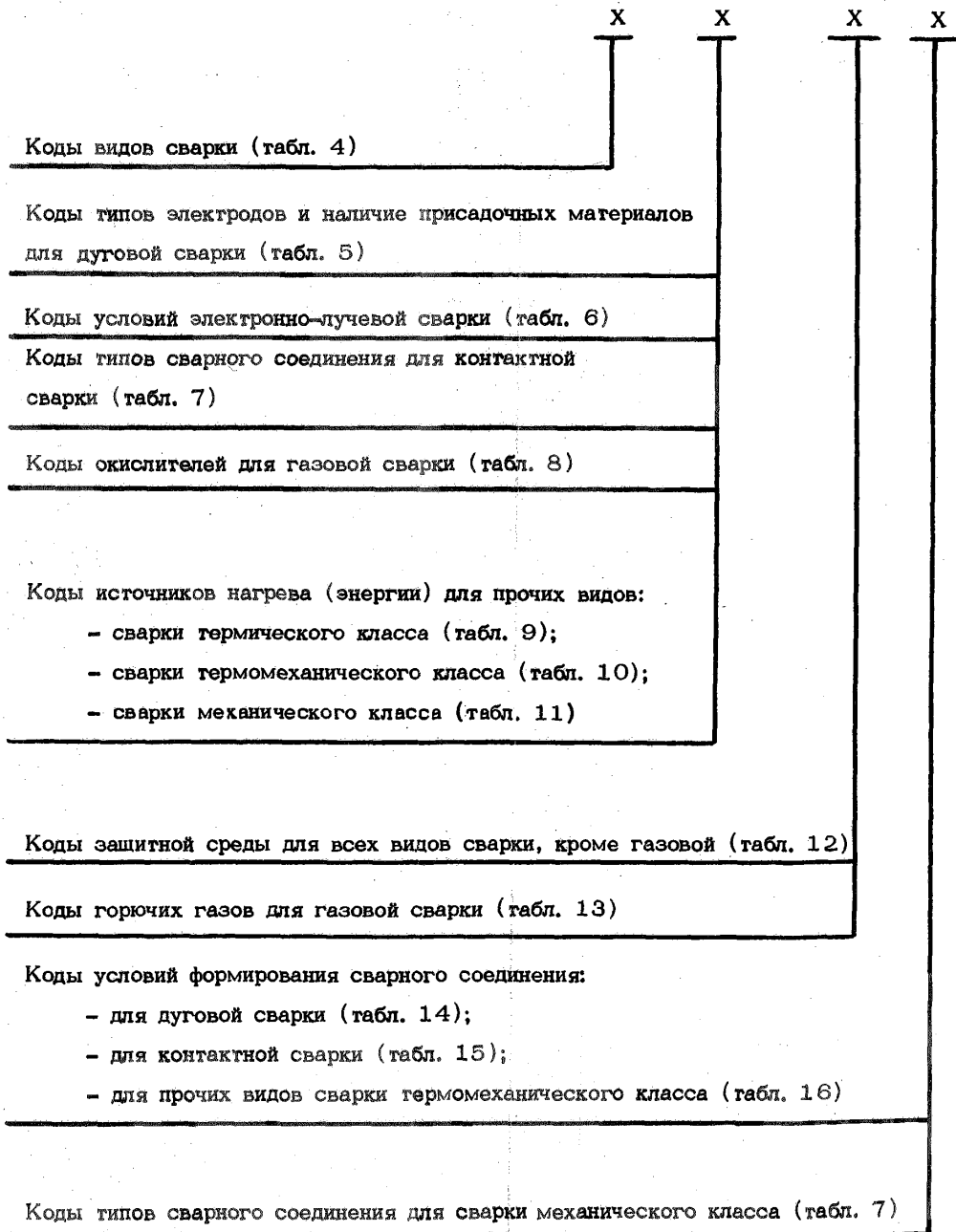
Издание официальное

ГР 8402149 от 12.06.87

Перепечатка воспрещена



1.3. Построение кода условных обозначений способов сварки в зависимости от вида сварки приведено на черт. 3.



Черт. 3


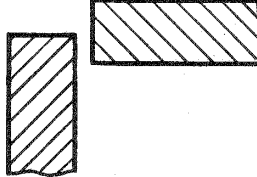
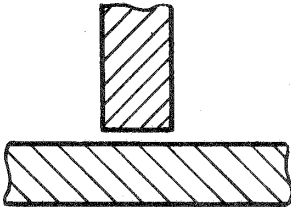
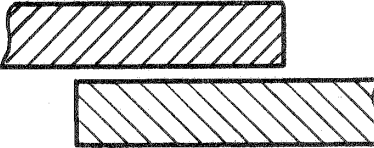

№ изм.
№ изв.

5597

Инв. № дубликата
Инв. № подлинника

1.4. Коды типов сварных соединений приведены в табл. 1.

Таблица 1

Код	Тип соединения	Взаимное расположение кромок
С	Стыковое	
У	Угловое	
Т	Тавровое	
Н	Нахлесточное	
Ц	Торцевое	
-	Резерв	-

№ изм.

№ изв.



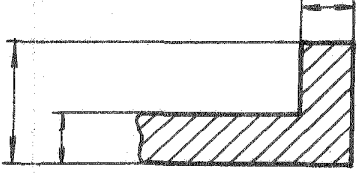
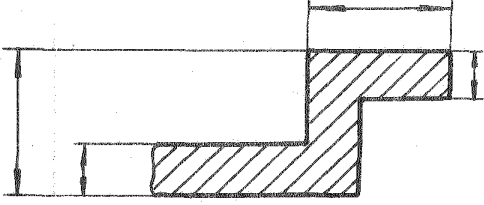
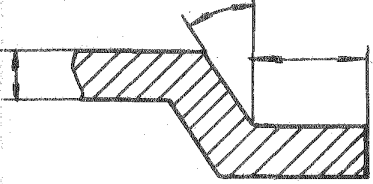
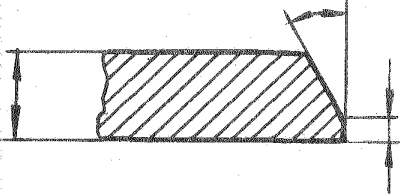
Име. № дубликата

Име. № подлинника

5597

1.5. Коды форм поперечных сечений сварных кромок приведены в табл. 2.

Таблица 2

Код	Форма поперечного сечения кромок и их конструктивные элементы
Без разделки кромок	
00	
01	
02	
03	
04	
05	

№ изм.

№ изв.

Изм. № дубликата

Изм. № подлинника

5597

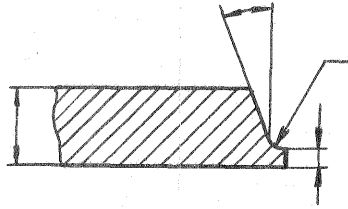
Продолжение табл. 2

Код

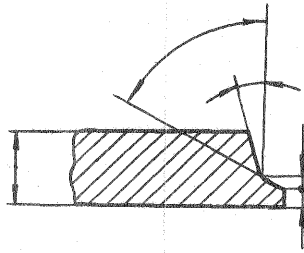
Форма поперечного сечения кромок и их конструктивные элементы

С односторонней разделкой кромок


06




07



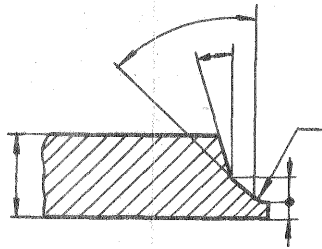
08



09



10



№ изм.

№ изв.

5597

Инв. № дубликата

Инв. № подлинника

Продолжение табл. 2

Код	Форма поперечного сечения кромок и их конструктивные элементы
11	
12	
13	
14	
15	

№ изм.

№ изв.

Изм. № дубликата

Изм. № подлинника

5597

Продолжение табл. 2

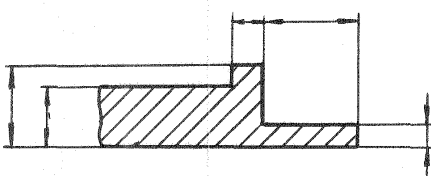
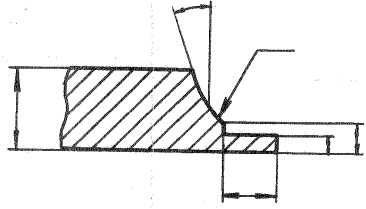
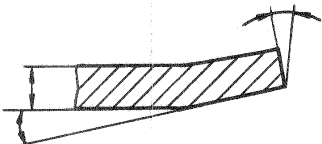
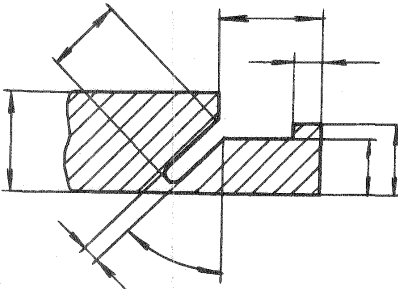
Код	Форма поперечного сечения кромок и их конструктивные элементы
16	
17	
18	
19	
20	

№ изм.
№ изв.

5597

Изм. № дубликата
Изм. № подлинника

Продолжение табл. 2

	Код	Форма поперечного сечения кромок и их конструктивные элементы
	21	
	22	
	23	
Инв. № дубликата Инв. № подлинника 5597	24	

№ изм.

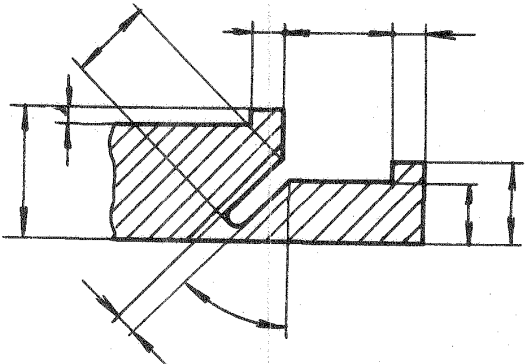
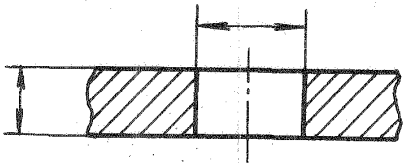
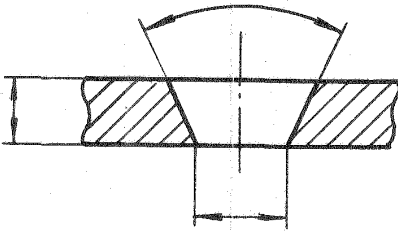
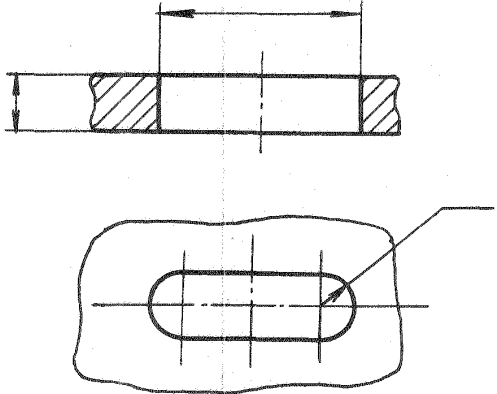
№ изв.

Инв. № дубликата

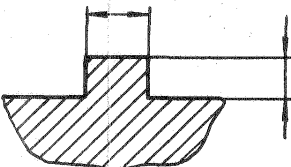
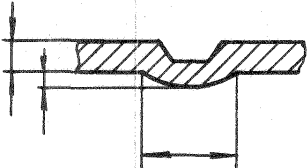
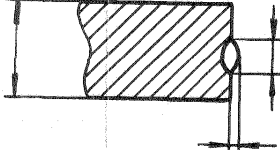
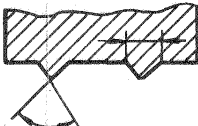
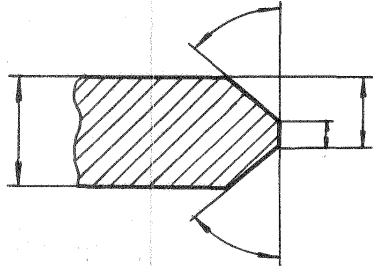
Инв. № подлинника

5597

Продолжение табл. 2

	Код	Форма поперечного сечения кромок и их конструктивные элементы
	25	
	26 - 44	Резерв
	45	<p>С отверстиями и выступами</p> 
№ изм. № изв.	46	
Инв. № дубликата Инв. № подлинника 5597	47	

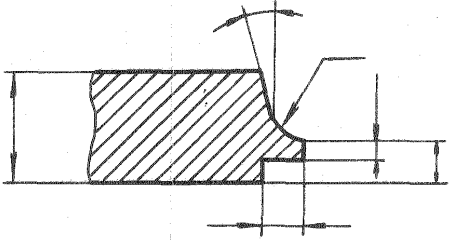
Продолжение табл. 2

	Код	Форма поперечного сечения кромок и их конструктивные элементы
	48	
	49	
	50	
№ изм. № изв.	51	
	52 - 59	Резерв
Инв. № дубликата Инв. № подлинника	5597	С двусторонней разделкой кромки 60 

Продолжение табл. 2




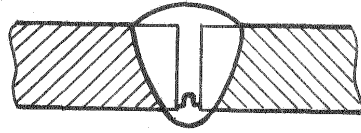

	Код	Форма поперечного сечения кромок и их конструктивные элементы
	61	
	62	
<p>№ изм. № изв.</p>	63	
<p>Инв. № дубликата Инв. № подлинника</p> <p>5597</p>	64	
	65	

Продолжение табл. 2

Код	Форма поперечного сечения кромок и их конструктивные элементы
66	
67 - 99	Резерв

1.6. Коды характеров сварного шва приведены в табл. 3.

Таблица 3

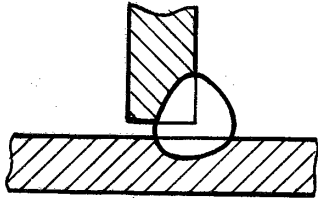
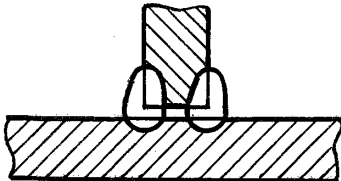
Код	Характер сварного шва	Форма поперечного сечения выполненного шва
1	Односторонний	
2	Двусторонний	
3	Односторонний на остающейся подкладке	
4	Односторонний с расплавляемой вставкой	
5	Двусторонний с расплавляемой вставкой	

№ изм.
№ изв.

5597

Ив. № дубликата
Ив. № подлинника

Продолжение табл. 3

Код	Характер сварного шва	Форма поперечного сечения выполненного шва
6	Односторонний с неполным проваром	
7	Двусторонний с неполным проваром	
0	Без указания характера сварного шва	-
8 - 9	Резерв	-

1.7. Коды видов сварки приведены в табл. 4.

Таблица 4

Код	Вид сварки
1	Дуговая
2	Контактная
3	Газовая
4	Электронно-лучевая
5	Прочие виды термического класса
6	Прочие виды термомеханического класса
7	Все виды механического класса
8 - 9	Резерв

1.8. Коды типов электродов и наличие присадочных материалов для дуговой сварки приведены в табл. 5.

Таблица 5

Код	Тип электрода и наличие присадочного материала
0	Без указаний
1	Плавающий покрытый электрод

№ изм.
№ изв.

5597

Изм. № дубликата
Изм. № подлинника

Продолжение табл. 5

Код	Тип электрода и наличие присадочного материала
2	Плавящийся электрод
3	Плавящийся электрод самозащитный
4	Плавящийся электрод порошковый
5	Неплавящийся электрод
6	Неплавящийся электрод с подачей присадочного материала
7 - 9	Резерв

1.9. Коды условий электронно-лучевой сварки приведены в табл. 6.

Таблица 6

Код	Условия сварки
0	Без указаний
1	Вертикальное расположение электронного луча. Перемещение детали (луча) в горизонтальной плоскости
2	Горизонтальное расположение луча. Перемещение детали (луча) в горизонтальной плоскости
3	Горизонтальное расположение электронного луча. Перемещение детали (луча) в вертикальной плоскости
4 - 9	Резерв

1.10. Коды типов сварных соединений для контактной сварки и видов сварки механического класса приведены в табл. 7.

Таблица 7

Код	Тип (форма) сварного соединения для контактной сварки и видов сварки механического класса
0	Без указаний
1	Точечный
2	Шовный
3	Рельефный
4	Шовно-стыковой
5	Стыковой
6	Стыковой оплавлением
7	Стыковой сопротивлением
8 - 9	Резерв

№ изм.

№ изв.

5597

Инв. № дубликата

Инв. № подлинника

1.11. Коды окислителей для газовой сварки приведены в табл. 8.

Таблица 8

Код	Окислитель
0	Без указаний
1	Кислород
2	Воздух
3 - 9	Резерв

1.12. Коды источников нагрева (энергии) для прочих видов сварки термического класса приведены в табл. 9.

Таблица 9

Код	Источник нагрева (энергии)
0	Без указаний
1	Индукционный
2	Лазер (световой луч)
3	Плазма
4	Атомно-водородная плазма
5	Дуга под шлаком (электрошлаковый процесс)
6 - 9	Резерв

1.13. Коды источников нагрева (энергии) для прочих видов сварки термо-механического класса приведены в табл. 10.

Таблица 10

Код	Источник нагрева (энергии)
0	Без указаний
1	Индукционный
2	Дуга
3	Электронный луч
4	Газовое пламя
5	Радиационный (инфракрасное излучение, печной нагрев)
6	Проходящий ток
7 - 9	Резерв

№ изм.

№ изв.

Изм. № дубликата

Изм. № подлинника

5597

1.14. Коды источников нагрева (энергии) для прочих видов механического класса приведены в табл. 11.

Таблица 11

Код	Источник энергии
0	Без указаний
1	Взрыв
2	Трение
3	Холодное сдавливание
4	Ультразвук
5 - 9	Резерв

1.15. Коды защитной среды для всех видов сварки, кроме газовой, приведены в табл. 12.

Таблица 12

Код	Защитная среда
0	Без указаний
1	Воздух
2	Инертные газы и их смеси
3	Углекислый газ и активные газы
4	Смеси инертных и активных газов
5	Флюс (сварка под флюсом)
6	Флюс (сварка по флюсу)
7	Инертные газы при сварке по флюсу
8	Вакуум
9	Резерв

1.16. Коды горючих газов для газовой сварки приведены в табл. 13.

Таблица 13

Код	Горючий газ
0	Без указаний
1	Ацетилен
2	Пропан-бутан
3	Водород
4	Керосин
5	Бензин
6	Метан
7 - 9	Резерв

№ изм.

№ изв.

5597

ИНВ. № дубликата

ИНВ. № подлинника

1.17. Коды условий формирования сварного соединения для дуговой сварки приведены в табл. 14.

Таблица 14

Код	Условия формирования сварного соединения
0	Без указаний
1	На весу
2	На съемной подкладке
3	На флюсовой подушке
4	На флюсово-медной подкладке
5	Точечное
6	Прерывистое
7 - 9	Резерв

1.18. Коды условий формирования сварного соединения для контактной сварки приведены в табл. 15.

Таблица 15

Код	Условия формирования сварного соединения
0	Без указаний
1	По клею
2	По грунту
3 - 9	Резерв

1.19. Коды условий формирования сварного соединения для прочих видов сварки термомеханического класса приведены в табл. 16.

Таблица 16

Код	Условия формирования сварного соединения
0	Без указаний
1	Прессованием
2	Диффузионным сращиванием
3 - 9	Резерв

№ изм.

№ изв.

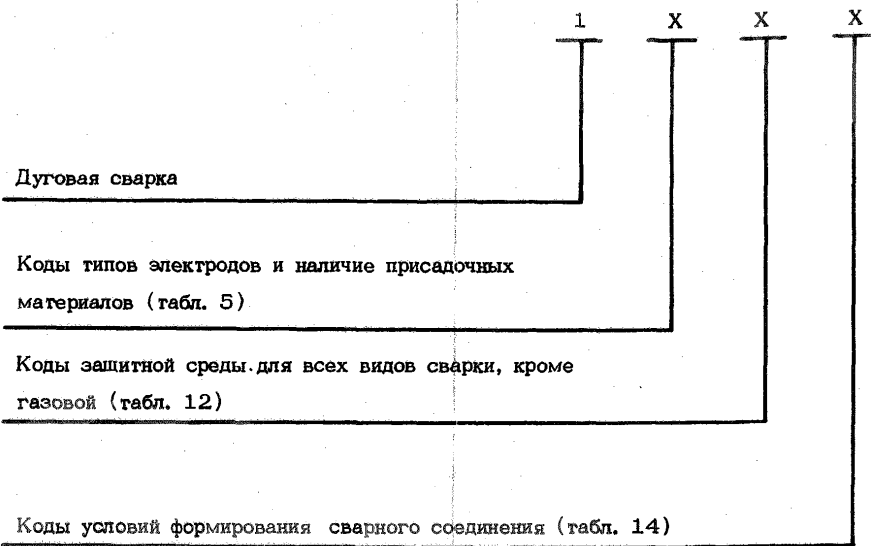
5597

Изм. № дубликата

Изм. № подлинника

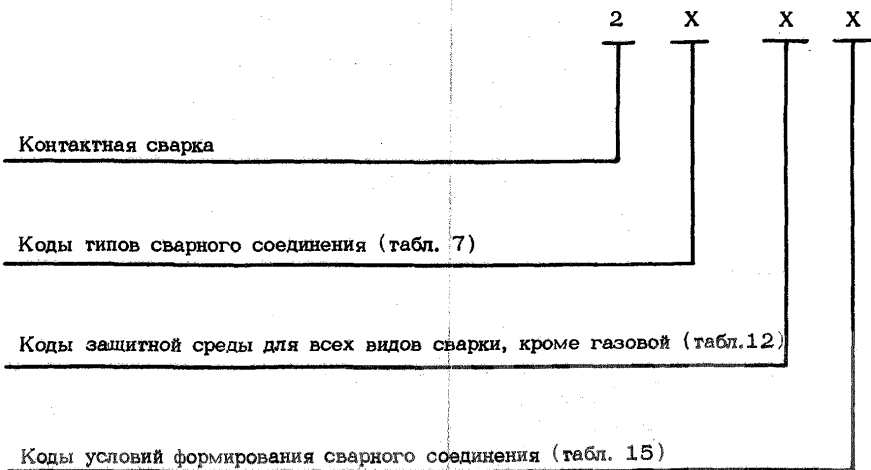
2. СТРУКТУРА УСЛОВНЫХ ОБОЗНАЧЕНИЙ КОДОВ
ВИДОВ СВАРКИ

2.1. Условное обозначение кода для дуговой сварки приведено на черт. 4.



Черт. 4

2.2. Условное обозначение кода для контактной сварки приведено на черт. 5.



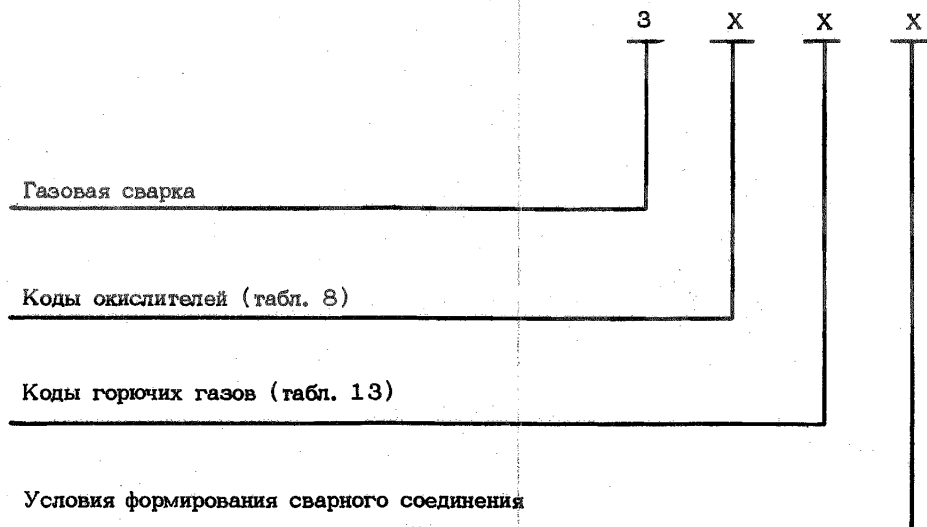
Черт. 5

№ изм.
№ изв

5597

Изм. № дубликата
Изм. № подлинника

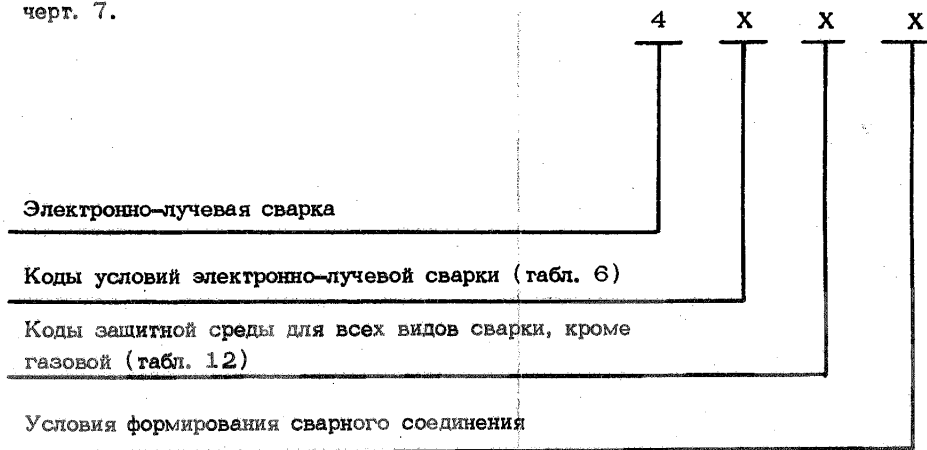
2.3. Условное обозначение кода для газовой сварки приведено на черт. 6.



Варианты отсутствуют, обозначение - 0

Черт. 6

2.4. Условное обозначение кода электронно-лучевой сварки приведено на черт. 7.



Варианты отсутствуют, обозначение - 0

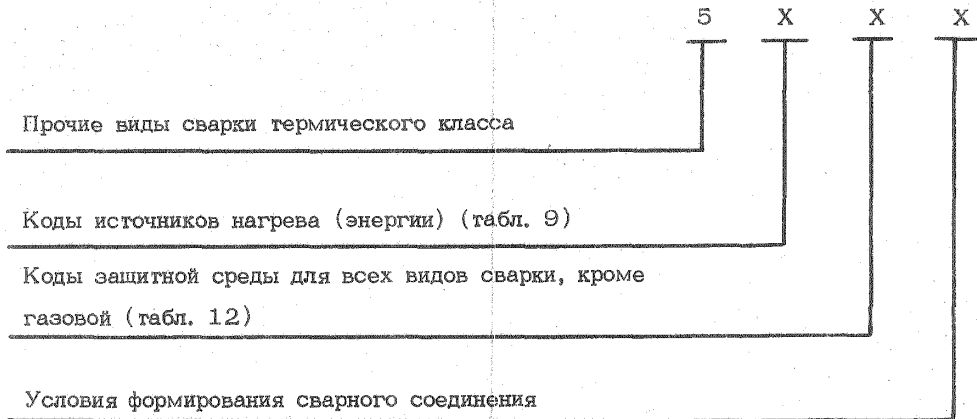
Черт. 7

№ изм.
№ изв.

5597

Инв. № дубликата
Инв. № подлинника

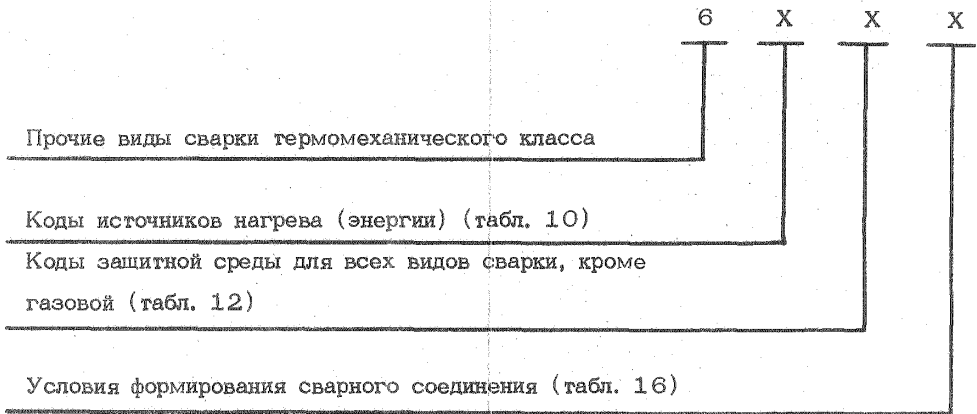
2.5. Условное обозначение кода для прочих видов сварки термического класса приведено на черт. 8.



Варианты отсутствуют, обозначение - 0

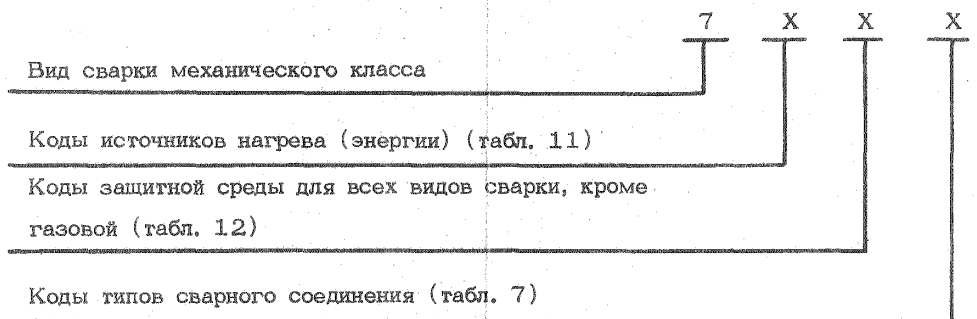
Черт. 8

2.6. Условное обозначение кода прочих видов сварки термомеханического класса приведено на черт. 9.



Черт. 9

2.7. Условное обозначение кода для видов сварки механического класса приведено на черт. 10.



Черт. 10


№ изм.
№ изв.

5597

Инв. № дубликата
Инв. № подлинника

2.8. В конструкторской и нормативно-технической документации швы сварных соединений обозначаются следующим образом:

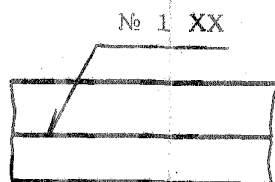
- 1) при наличии одного шва на полке линии-выноски наносятся:
 - обозначение настоящего стандарта;
 - шестизначное буквенно-цифровое обозначение разделки кромок;
 - четырехзначный цифровой код условного обозначения способов сварки;
 - двузначное обозначение вспомогательных знаков (при необходимости) по ГОСТ 2.312-72 (черт. 11).



Черт. 11

В технических требованиях к чертежу указывается инструкция, по которой производится сварка, категория, методы и объемы контроля;

- 2) при наличии двух и более швов на полке линии-выноски каждому из них присваиваются порядковые номера, которые при необходимости наносятся вместе с вспомогательными знаками (черт. 12).



Черт. 12

В технических требованиях к чертежу указываются:

- номер шва;
- обозначение настоящего стандарта;
- шестизначное буквенно-цифровое обозначение разделки кромок;
- четырехзначное цифровое обозначение кода способа сварки;
- инструкция, по которой производится сварка;
- категория, методы и объем контроля.

2.9. В технических требованиях к чертежу (при необходимости) конструктор указывает дополнительные требования:

- требования к герметичности;
- размер катета;

№ изм.

№ изв.

5597

Инв. № дубликата

Инв. № подлинника

- диаметр ядра сварной точки, шаг между точками;
- ширину литой зоны и т.д.

2.10. Примеры условных обозначений сварных соединений приведены в приложении 1.

2.11. Примеры условных обозначений видов сварки приведены в приложении 2.

2.12. Примеры условных обозначений швов сварных соединений приведены в приложении 3.

№ изм.

№ изв.

Изм. № дубликата


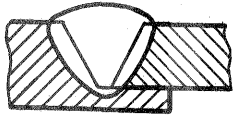
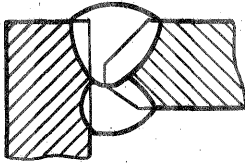
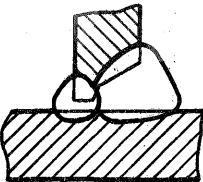
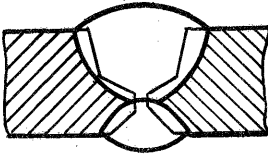

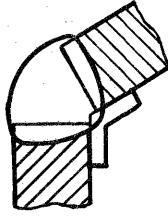
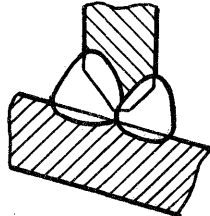
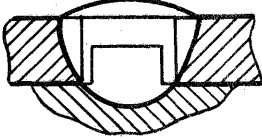
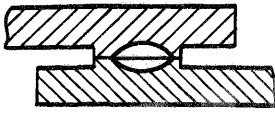
Изм. № подлинника

5597

ПРИЛОЖЕНИЕ 1

Справочное

ПРИМЕРЫ УСЛОВНЫХ ОБОЗНАЧЕНИЙ
СВАРНЫХ СОЕДИНЕНИЙ



Кодовое обозначение	Форма поперечного сечения сварного соединения	Кодовое обозначение	Форма поперечного сечения сварного соединения
С00052		С05121	
У00602		Т00062	
С65652		С00004	
У00003		Т00602	
Н47481		Н00000	

№ изм.
№ изв.

5597

Ив. № дубликата
Ив. № подлинника

Продолжение

Кодовое обозначение	Форма поперечного сечения сварного соединения	Кодовое обозначение	Форма поперечного сечения сварного соединения
СО0211		Ц18181	

№ изм.

№ изв.

Инв. № дубликата

Инв. № подлинника

5597

ПРИЛОЖЕНИЕ 2

Справочное

ПРИМЕРЫ УСЛОВНЫХ ОБОЗНАЧЕНИЙ
ВИДОВ СВАРКИ

Код	Вид сварки
Дуговая сварка	
1000	Все способы
1020	Дуговая в инертных газах
1100	Дуговая штучными электродами
1050	Дуговая под флюсом
1220	Дуговая плавящимся электродом в инертных газах
1230	Дуговая плавящимся электродом в активных газах
1520	Дуговая неплавящимся электродом в инертных газах
1412	Дуговая плавящимся электродом порошковым на воздухе на съемной подкладке
Контактная сварка	
2000	Все способы
2100	Контактная точечная
2101	Контактная точечная по клею
2200	Контактная шовная
2300	Контактная рельефная
2500	Контактная стыковая
2620	Контактная стыковая оплавлением в инертных газах
2700	Контактная стыковая сопротивлением
Газовая сварка	
3000	Все способы
3110	Кислородно-ацетиленовая
3130	Кислородно-водородная
3150	Бензино-кислородная
Электронно-лучевая сварка	
4000	Все способы
4200	Электронно-лучевая с горизонтальным расположением луча, Перемещение луча в горизонтальной плоскости

№ изм.

№ изв.

5597

Инв. № дубликата

Инв. № подлинника

Продолжение

Код	Вид сварки
4300	Электронно-лучевая с горизонтальным расположением луча. Перемещение детали (луча) в вертикальной плоскости.
	Прочие виды сварки термического класса
5500	Электрошлаковая
5200	Лазерная
5300	Плазменная
5400	Атомно-водородная
	Прочие виды сварки термомеханического класса
6101	Индукционная с прессованием
6201	Дуговая с прессованием
6582	Диффузионная в вакууме
	Виды сварки механического класса
7100	Сварка взрывом
7220	Сварка трением в инертных газах
7401	Точечная сварка ультразвуком

№ изм.

№ изв.


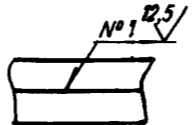
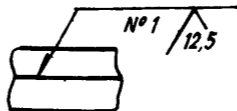

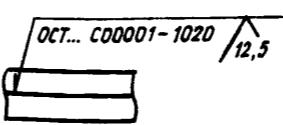

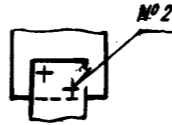
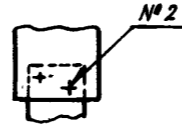



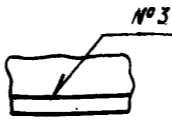
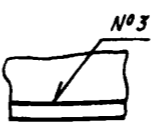


5597

Инв. № дубликата

Инв. № подлинника

ПРИЛОЖЕНИЕ 3
Справочное

ПРИМЕРЫ УСЛОВНЫХ ОБОЗНАЧЕНИЙ ШВОВ СВАРНЫХ СОЕДИНЕНИЙ


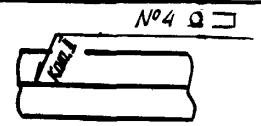


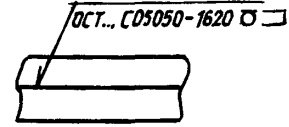

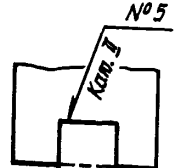
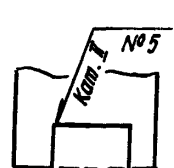
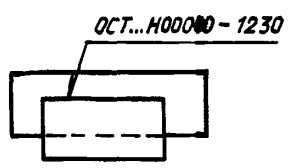
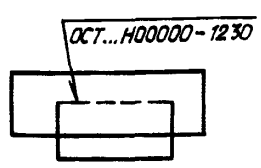

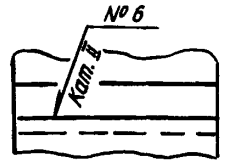
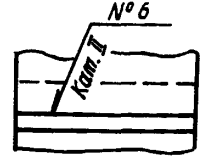
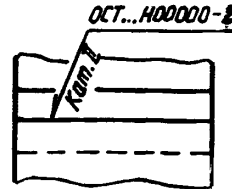

Характеристика шва	Форма поперечного сечения	Условное обозначение шва на чертеже		Требования к сварным швам, излагаемые в технических требованиях к чертежу
		с лицевой стороны	с оборотной стороны	
Шов стыкового соединения из стали, выполняемый без разделки кромок Сварка односторонняя плавящимся электродом, без присадки на весу Категория сварного соединения - II Контроль магнитный - 20 % изделий Контроль рентгеновский - 20 % изделий Шероховатость поверхности соединения				Шов № 1 - по ОСТ ... С00001-1020 Сварка - по ПИ 75-79 Категория сварного соединения - II Контроль магнитный - 20 % изделий Контроль рентгеновский - 20 % изделий
				Сварка - по ПИ 75-79 Категория сварного соединения - II Контроль магнитный - 20 % изделий Контроль рентгеновский - 20 % изделий
Одиночные точки в нахлесточном соединении, выполняемые контактной точечной сваркой на узле из стали Категория сварного соединения - I Контроль рентгеновский - 100 % изделий				Шов № 2 - по ОСТ ... Н00006-2100 Сварка - по ПИ 1.4.853-81 Категория сварного соединения - 1 Контроль рентгеновский - 100 % изделий Диаметр ядра сварной точки - ...
				Сварка по ПИ 1.4.853-81 Категория сварного соединения - 1 Контроль рентгеновский - 100 % изделий Диаметр ядра сварной точки - ...
Шов гаврового соединения без скоса кромок двусторонний, выполненный электродуговой сваркой на узле из стали Категория сварного соединения - III				Шов № 3 - по ОСТ ... Т00005-1100 Сварка - по ПИ 77-77 Категория сварного соединения - III Катег - ...
				Сварка - по ПИ 77-77 Категория сварного соединения - III Катег - ...

№ изм.
№ изв.

5597

№№. № дубликата
№№. № подлинника

Продолжение

Характеристика шва	Форма поперечного сечения	Условное обозначение шва на чертеже		Требования к сварным швам, излагаемые в технических требованиях к чертежу
		с лицевой стороны	с оборотной стороны	
Шов стыкового соединения с разделкой кромок Сварка односторонняя, аргоно-дуговая неплавящимся электродом с присадочным материалом на узле из алюминиевого сплава Категория сварного соединения - II Усиление шва снято Шов по незамкнутой линии		№4 Ω 	№4 σ 	Шов № 4 - по ОСТ ... С05051-1620 Сварка - по ПИ 1.4.1555-85 Контроль рентгеновский - 100 % изделий
		ОСТ...С05050-1620 Ω 	ОСТ...С05050-1620 σ 	Сварка - по ПИ 1.4.1555-85 Категория - II Контроль рентгеновский - 100 % изделий
Шов нахлесточный, дуговая сварка плавящимся электродом в среде CO ₂ на узле из стали Категория - II Контроль магнитный - 100 % изделий по РТМ 1.2.020-81		№5 	№5 	Шов № 5 - по ОСТ ... Н00000-1230 Сварка - по ПИ 75-79 Контроль магнитный - 100 % изделий по РТМ 1.2.020-81 Катег - ...
		ОСТ...Н00000-1230 	ОСТ...Н00000-1230 	Сварка - по ПИ 75-79 Категория - II Контроль магнитный - 100 % изделий по РТМ 1.2.020-81 Катег - ...
Шов нахлесточный, выполняемый контактной шовной сваркой на узле из алюминиевых сплавов Категория - II		№6 	№6 	Шов № 6 - по ОСТ ... Н00000-2200 Сварка и контроль - по ПИ 1.4.852-81 Ширина литой зоны - ...
		ОСТ...Н00000-2200 	ОСТ...Н00000-2200 	Сварка и контроль - по ПИ 1.4.852-81 Ширина литой зоны - ...

№ изм.
№ изв.

5597

Изм. № дубликата
Изм. № подлинника

ИНФОРМАЦИОННЫЕ ДАННЫЕ

1. УТВЕРЖДЕН МИНИСТЕРСТВОМ 19.05.87

ЗАРЕГИСТРИРОВАН ИГФСТУза № 8402149 от 12 июня 1987 г.

2. ВВЕДЕН ВПЕРВЫЕ

3. ССЫЛОЧНЫЕ НОРМАТИВНО-ТЕХНИЧЕСКИЕ ДОКУМЕНТЫ

Обозначение НТД, на который дана ссылка	Номер пункта, приложения
ГОСТ 2.312-72	1.1
ПИ 75-79	Приложение 3
ПИ 77-77	То же
ПИ 1.4.852-81	"
ПИ 1.4.853-81	"
ПИ 1.4.1555-85	"
РТМ 1.2.020-81	"

№ изм.

№ изв.

5597

Инв. № дубликата

Инв. № подлинника