

**ОТРАСЛЕВОЙ СТАНДАРТ**

**ВСТАВКИ  
ДЛЯ ВИНТОВ С КРЕСТООБРАЗНЫМ  
ШЛИЦЕМ  
по ГОСТ 10753-64.**

**ОСТ 1.52446-79**<sup>01</sup>  
Взамен 999.7019-0130  
(АН-2275)

**Конструкция и размеры.**

Распоряжением Министерства

от 28.11. 19 80 г. № 087-16

сроком введения установлен

с 01.07. 19 80 г.

по 01.07. 1985 г.

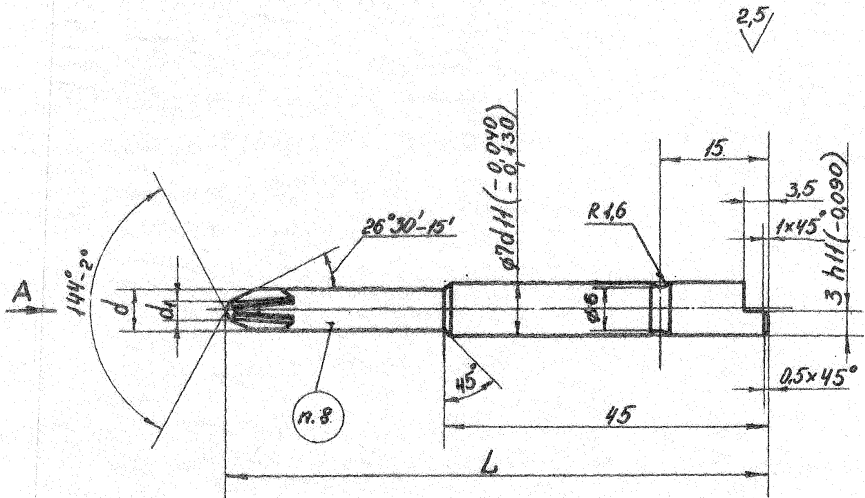
Ⓞ Проверено в 1985 г.  
срок действия предельно до 01.01.91.

**1. Настоящий стандарт распространяется на вставки к отвертке - дрели, предназначенные для винтов с крестообразным шлицем по ГОСТ 10753-64.**

**2. Конструкция и размеры вставок должны соответствовать указанным на чертеже и в таблице.**

с 01.01. 2002 г.  
заменен на ОСТ 1.52446-2001  
ИУ 1.4-9 2002

*Лиф*

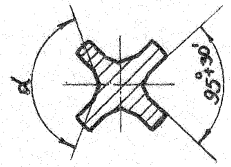
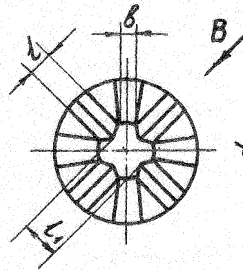
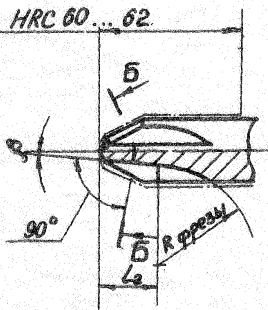


Вид В  
(повернуто)

Вид А

Б-Б

15-20 HRC 60... 62



Размеры в мм

Обозначение вставки	Применяемость	Номер шти-цев	l	d	d <sub>1</sub>		b		z	z <sub>1</sub>		z <sub>2</sub>	α пред. откл. ±30)	β пред. откл. ±15)	Масса, кг
					Номинал. по h 1)	пред. откл. по h 1)	Номинал. по h 2)	пред. откл. по h 2)		Номинал. по H10)	пред. откл. по H10)				
7019-0212		2	75	6	2,4	-0,060	0,7	-0,100	1,1	1,6	+0,040	5	140°	5°45'	0,017
7019-0213		3	90	7	4,0	-0,075	0,8		2,2	2,6		8	146°		0,027

Пример условного обозначения вставки со шлицем № 2:

Вставка 7019-0212 OCT 1.52446-79

3. Материал - сталь марки ШХ15 по ГОСТ 801-78.
4. Твердость - НРС 40 ... 45 , кроме места, обозначенного особо.
5. Неуказанные предельные отклонения размеров: отверстий H12, валов - h 12, общей длины h 14.
6. Покрытия - 999.7899-0000.
7. Технические требования - по ГОСТ 17199-71.
8. Маркировать: обозначение, номер шлица, товарный знак предприятия - изготовителя.