

ГОСУДАРСТВЕННЫЙ КОМИТЕТ СССР
ПО ГИДРОМЕТЕОРОЛОГИИ И КОНТРОЛЮ ПРИРОДНОЙ СРЕДЫ

МЕТОДИЧЕСКИЕ УКАЗАНИЯ

ПО РАСЧЕТУ ВЫБРОСОВ ЗАГРЯЗНЯЮЩИХ ВЕЩЕСТВ
ПРИ СЖИГАНИИ ТОПЛИВА В КОТЛАХ
ПРОИЗВОДИТЕЛЬНОСТЬЮ ДО 30 т/ч



МОСКВА·МОСКОВСКОЕ ОТДЕЛЕНИЕ ГИДРОМЕТЕОИЗДАТА — 1985

РАЗРАБОТАНЫ Институтом Горючих ископаемых Минуглепрома СССР
Всесоюзным теплотехническим институтом им. Ф.Э. Дзержинского Минэнерго СССР
Западно-Сибирским региональным институтом Госкомгидромета
Институтом санитарной техники и оборудования зданий и сооружений Минстройматериалов СССР

ИСПОЛНИТЕЛИ: А.П. Синягин, И.Х. Володарский, А.П. Кондратенко, Т.Г. Синдеев, С.П. Титов, А.П. Лыков, А.С. Чернобров, Т.С. Селегин, А.И. Сигал, С.Т. Евдокимова.

ПОДГОТОВЛЕНЫ К
УТВЕРЖДЕНИЮ Управлением нормирования и надзора за выбросами в природную среду Госкомгидромета
И.о. начальника Управления В.П. Антонов
Старший эксперт С.Т. Евдокимова

УТВЕРДЕНЫ Государственным комитетом СССР по гидрометеорологии и контролю природной среды 5 августа 1985 г.

Заместитель Председателя
Государственного комитета В.Р. Соколовский

Тиражирование разрешается.

Замечания и дополнения к методическим указаниям просим направлять по адресу:
Западно-Сибирский региональный научно-исследовательский институт Госкомгидромета: 630099, Новосибирск, ул. Советская, 30.

И 1903040000 - 354 Б.О.
069(02) - 85

Ⓞ Госкомгидромет, 1985 г.

Методика предназначена для расчета выбросов вредных веществ с газообразными продуктами сгорания при сжигании твердого топлива, мазута и газа в топках действующих промышленных и коммунальных котлоагрегатов и бытовых теплогенераторов (малометражные отопительные котлы, отопительно-варочные аппараты, печи).

1. Расчет выбросов твердых частиц и летучей золы и недогоревшего топлива (т/год, г/с), выбрасываемых в атмосферу с дымовыми газами котлоагрегата в единицу времени при сжигании твердого топлива и мазута, выполняется по формуле

$$M_{тв} = B A^z f (1 - \zeta_3), \quad (1)$$

где

B - расход топлива, т/год, г/с;

A^z - зольность топлива на рабочую массу, %;

ζ_3 - доля твердых частиц, улавливаемых в золоуловителях;

$f = a_{ун} / (100 - \Gamma_{ун})$;

$a_{ун}$ - доля золы топлива в уносе, %;

$\Gamma_{ун}$ - содержание горючих в уносе, %.

Значения A^z , $\Gamma_{ун}$, $a_{ун}$, ζ_3 принимаются по фактическим средним показателям; при отсутствии этих данных A^z определяется по характеристикам сжигаемого топлива (см. приложение I), ζ_3 - по техническим данным применяемых золоуловителей, а f - по табл. I.

2. Расчет выбросов окислов серы в пересчете на SO_2 (т/год, т/ч, г/с), выбрасываемых в атмосферу с дымовыми газами котлоагрегатов в единицу времени, выполняется по формуле

$$M_{SO_2} = 0,02 B S^z (1 - \zeta'_{SO_2}) (1 - \zeta''_{SO_2}), \quad (2)$$

где

B - расход, т/год, т/ч, г/с (твердого и жидкого топлива); тыс. м³/год, тыс. м³/ч, л/с (газообразного топлива);

S^z - содержание серы в топливе на рабочую массу, %, (для газообразного топлива в кг/100 м³);

ζ'_{SO_2} - доля окислов серы, связываемых летучей золой топлива, принимается при сжигании сланцев эстонских и ленинградских равной 0,8; остальных сланцев - 0,5; для углей Канско-Ачинского бассейна - 0,2 (для березовских - 0,5); для торфа - 0,15; экибастузских углей - 0,02; прочих углей - 0,1; мазута - 0,02; газа - 0,0;

b_{SO_2}'' - для окислов серы, улавливаемых в золоуловителе, принимается равной нулю для сухих золоуловителей, для мокрых - в зависимости от щелочности орошающей воды.

При наличии в топливе сероводорода расчет выбросов дополнительного количества окислов серы в пересчете на SO_2 ведется по формуле

$$M_{SO_2} = 1,88 \cdot 10^{-2} |H_2S|, \quad (3)$$

где $|H_2S|$ - содержание сероводорода в топливе, %.

3. Расчет выбросов окиси углерода в единицу времени (т/год, г/с) выполняется по формуле

$$M_{CO} = 0,001 C_{CO} B \left(1 - \frac{q_4}{100}\right), \quad (4)$$

где B - расход топлива, т/год, $м^3$ /год, г/с, л/с;

C_{CO} - выход окиси углерода при сжигании топлива, в кг на тонну или на $тыс. м^3$ топлива. Рассчитывается по формуле

$$C_{CO} = q_3 R Q_i^z; \quad (5)$$

q_3 - потери тепла вследствие химической неполноты сгорания топлива, %;

R - коэффициент, учитывающий долю потери тепла вследствие химической неполноты сгорания топлива, обусловленную наличием в продуктах неполного сгорания окиси углерода, принимается для твердого топлива - 1,0; газа - 0,5; мазута - 0,65;

Q_i^z - низшая теплота сгорания натурального топлива, $МДж/кг$, $МДж/м^3$;

q_4 - потери тепла вследствие механической неполноты сгорания топлива, %.

При отсутствии эксплуатационных данных значения q_3 , q_4 принимаются по табл.2.

Ориентировочная оценка выброса окиси углерода M_{CO} (т/год, г/с) может проводиться по формуле

$$M_{CO} = 0,001 B Q_i^z K_{CO} \left(1 - \frac{q_4}{100}\right), \quad (6)$$

где K_{CO} - количество окиси углерода, образующееся на единицу тепла, выделяющегося при горении топлива, $кг/ГДж$; принимается по табл. I.

4. Расчет выбросов окислов азота.

Количество окислов азота (в пересчете на NO_2), выбрасываемых в единицу времени (т/год, г/с), рассчитывается по формуле

$$M_{NO_2} = 0,001 B Q_i^z K_{NO_2} (1 - \beta), \quad (7)$$

- где B - расход натурального топлива за рассматриваемый период времени, т/год, тыс.м³/год, г/с, д/с;
 Q_i^z - теплота сгорания натурального топлива, МДж/кг, кДж/м³;
 K_{NO_2} - параметр, характеризующий количество окислов азота, образовавшихся на 1 ГДж тепла, кг/ГДж;
 β - коэффициент, учитывающий степень снижения выбросов окислов азота в результате применения технических решений.

Значения K_{NO_2} определяются по графикам рис.1 и 2 для различных видов топлива в зависимости от номинальной нагрузки котлоагрегатов. При нагрузке котла, отличающейся от номинальной, K_{NO_2} следует умножить на $(Q_{\phi}/Q_n)^{0,25}$ или на $(D_{\phi}/D_n)^{0,25}$,

где Q_n, Q_{ϕ} - соответственно номинальная и фактическая теплопроизводительность, кВт, Гкал;

D_n, D_{ϕ} - соответственно номинальная и фактическая паропроизводительность, т/ч.

Если имеются данные по содержанию окислов азота в дымовых газах (%), то выброс (кг/год) вычисляется по формуле

$$M_{NO_x} = 20,4 C_{NO_x} V B (1 - \frac{q_4}{100}), \quad (8)$$

где C_{NO_x} - известное содержание окислов азота в дымовых газах, об. %.

Значения C_{NO_x} (мг/м³) для маломощных котлов приведены в табл. 3.

V - объем продуктов сгорания топлива при α_{yx} , м³/кг;

$V = V_r^0 \alpha_{yx}$; значения V_r^0 для некоторых топлив даны в приложении 1. Для газообразного топлива V_r^0 определяется по данным приложения 2.

B - расход топлива, т/год, тыс.м³/год.

Для расчета содержания окислов азота при сжигании мазута и газа на стадии проектных разработок рекомендуется следующий метод.

Необходимыми исходными данными для расчета содержания окислов азота являются:

B^r - расход топлива на горелку, кг/с для мазута, м³/с для газа. Если расход на горелку известен в т/ч или в 1000 м³/ч, то эта величина делится на 3,6;

d_r - диаметр амбразуры горелки (свободное сечение), м;
 α_r - коэффициент избытка воздуха в горелке;
а также информация о наличии или отсутствии подогрева воздуха, подаваемого на горение.

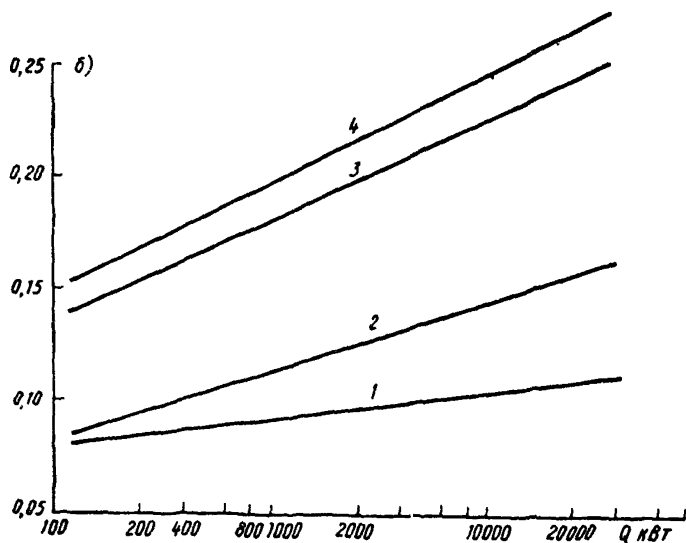
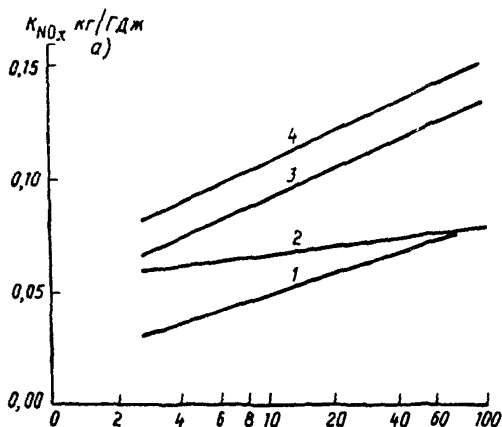


Рис. 1. Зависимость K_{NO_x} от тепловой мощности котлоагрегата для различных топлив при Q от 0 до 100 кВт (а) и Q от 100 кВт и более (б): 1 - природный газ, мазут; 2 - антрацит; 3 - бурый уголь, 4 - каменный уголь

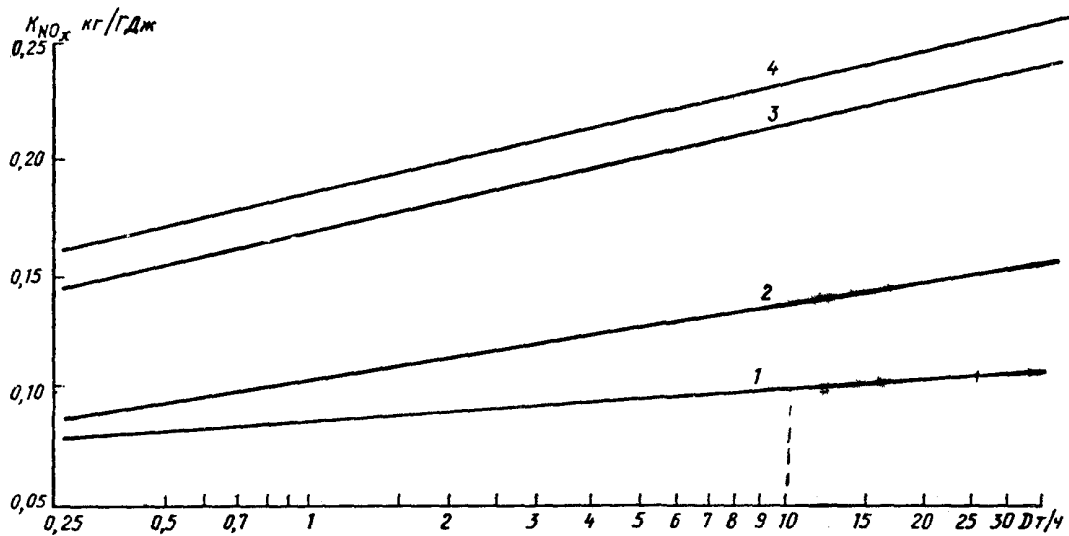


Рис. 2. Зависимость K_{NO_x} от паропроизводительности котлоагрегата для различных топлив: 1 - природный газ, мазут, 2 - антрацит, 3 - бурый уголь, 4 - каменный уголь

Расчет содержания окислов азота в дымовых газах проводится в следующем порядке:

1. На диаграмме рис. 3 на шкале, обозначенной как d_r (диаметр горелки), берется точка, соответствующая диаметру амбразуры горелки (м), и из нее проводится вертикальная линия (на рис. 3 она показана стрелкой 1).

2. После этого на шкале, обозначенной B^r (расход газа или мазута на горелку), берется точка, соответствующая расходу топлива на горелку в кг/с для мазута или в $\text{м}^3/\text{с}$ для газа, и проводится кривая, параллельная нарисованным, до пересечения с прямой 1 (на рис. 3 эта кривая показана стрелкой 2).

3. Из точки пересечения первой и второй линий проводится горизонтальная прямая (на рис. 3 она показана стрелкой 3) до пересечения с той кривой, которая соответствует имеющимся условиям. Возможны варианты сжигания газа в смеси с холодным воздухом, сжигание газа при наличии подогрева воздуха, сжигание мазута с холодным воздухом и сжигание мазута с подогретым воздухом. (На рис. 3 стрелка 3 проведена до прямой, отвечающей сжиганию газа с холодным воздухом.) Из точки пересечения прямой 3 с кривой опускается вертикаль до шкалы NO (концентрация окислов азота в об. % при $\alpha_r = 1$). На рис. 3 — прямая 4.

В случае, если коэффициент избытка воздуха в горелках $\alpha_r \neq 1$, то проводится пересчет полученной концентрации окислов азота по формуле

$$|NO_x|' = |NO_x| K_{\alpha}, \quad (9)$$

где $|NO_x|'$ — концентрация окислов азота при $\alpha_r \neq 1$, об. %;
 $|NO_x|$ — концентрация окислов азота при $\alpha_r = 1$, об. %;
 K_{α} — поправочный коэффициент, определяемый по графику рис. 4.

Значения $|NO_x|'$ могут быть пересчитаны в единицы $\text{г}/\text{м}^3$ продуктов сгорания топлива и в $\text{кг}/\text{ГДж}$ по формулам

$$C_{NO_2} = 20,4 |NO_x|' \text{ г}/\text{м}^3, \quad (10)$$

$$K_{NO_2} = 20,4 |NO_x|' \frac{V}{Q_r} \text{ кг}/\text{ГДж}, \quad (11)$$

где V — объем продуктов сгорания единицы топлива при имеющихся условиях α_r , $\text{м}^3/\text{кг}$.

Рассмотрим пример расчета концентрации окислов азота в дымовых газах котла ДКВР-10-13, работающего на природном газе. Исходные данные: топливо — природный газ. Расход топлива на горелку $B^r = 0,17 \text{ м}^3/\text{с}$. Объем продуктов сгорания при $\alpha_r = 1$, $V^r = 10,73 \text{ м}^3/\text{м}^3$.

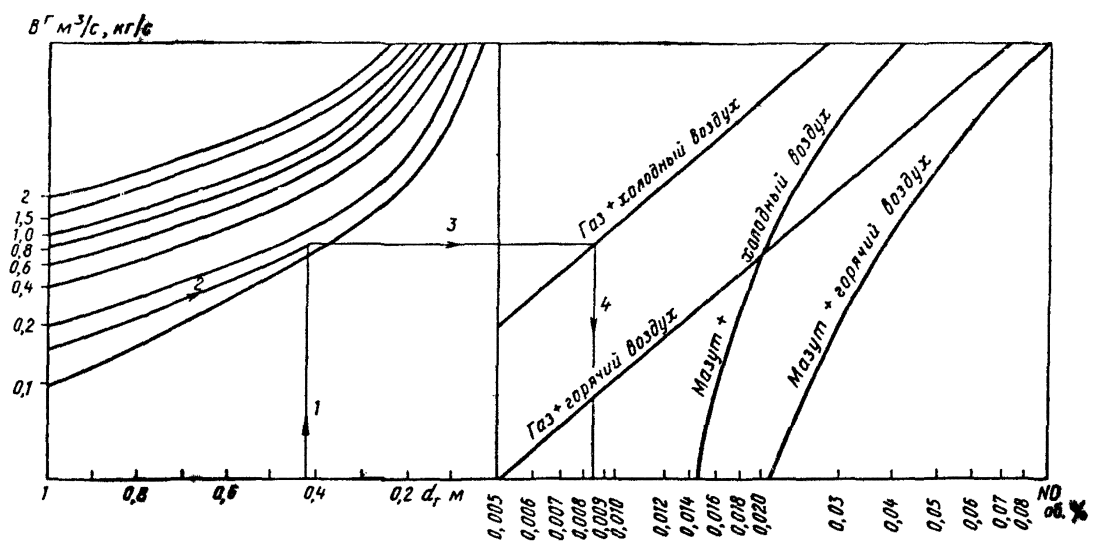


Рис. 3. Диаграмма для определения концентрации окислов азота в продуктах сгорания жидкого и газообразного топлива

Диаметр горелки $d_r = 0,42$ м. Коэффициент избытка воздуха в горелке $\alpha_r = 1,05$. Подогрева воздуха нет. Ход определения концентрации окислов азота в продуктах сгорания газа показан на рис.3 именно для этого случая. $[NO] = 0,0085$ об.%. По рис.4 определяем соответствующий $\alpha_r = 1,05$ коэффициент $K_\alpha = 1,07$.

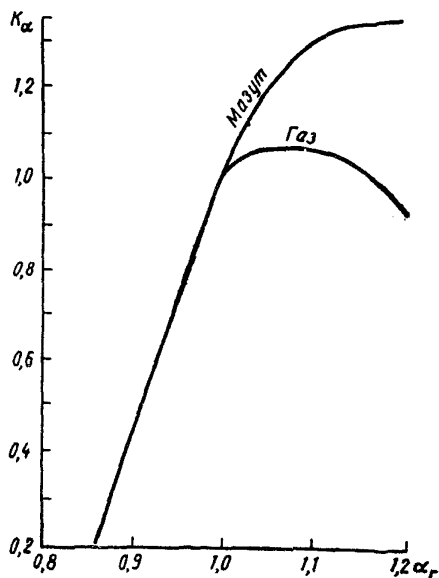


Рис.4. Горючий коэффициент K_α

Соответствующая концентрация окислов азота будет равна

$$C_{NO_2} = 0,0085 \cdot 1,07 \cdot 20,4 = 0,185 \text{ г/м}^3.$$

Учитывая, что на котле установлены 2 горелки, получаем количество дымовых газов

$$10,73 \cdot 2 \cdot 0,17 \cdot 3600 = 13\,700 \text{ м}^3/\text{ч}.$$

Общий выброс окислов азота составит

$$13\,700 \cdot 0,185 = 2,54 \text{ кг/ч}.$$

Таблица I

Значения коэффициентов f и K_{CO} в зависимости
от типа топки и вида топлива

Тип топки	Вид топлива	f	K_{CO} кг/ГДж
С неподвижной решеткой и ручным забросом топлива	Бурые и каменные угли	0,0023	1,9
	Антрациты: АС и АМ	0,0030	0,9
	АРШ	0,0076	0,8
С пневмомеханическими забрасывателями и не- подвижной решеткой	Бурые и каменные угли	0,0026	0,7
	Антрацит АРШ	0,0088	0,6
С цепной решеткой прямого хода	Антрацит АС и АМ	0,0020	0,4
С забрасывателями и цепной решеткой	Бурые и каменные угли	0,0035	0,7
	Твердое топливо	0,0019	2,0
Шахтная	Торф кусковой	0,0019	1,0
Шахтно-цепная	Эстонские сланцы	0,0025	2,9
Наклонно-переталкиваю- щая	Дрова	0,0050	14,0
	Бурые угли	0,0011	16,0
	Каменные угли	0,0011	7,0
	Антрацит, тощие угли	0,0011	3,0
Слоевые топки бытовых теплогенераторов	Мазут	0,010	0,32
	Газ природный, по- путный и коксовый	-	0,25
Камерные топки	Газ природный	-	0,08
	Легкое жидкое (печное) топливо	0,010	0,16
Паровые и водогрей- ные котлы			
Бытовые теплогенераторы			

Таблица 2

Характеристика топок котлов малой мощности

Вид топок и котлов	Топливо	d_T	$q_3 \%$	$q_4 \%$	Примечание
Топки с цепной решеткой Шахтно-цепные топки	Донецкий антрацит	1,5-1,6	0,5	13,5/10	d_T - коэффициент избытка воздуха; меньшие значения - для па- рогенераторов $D > 10$ т/ч q_4 - большие зна- чения - при от- сутствии средств уменьшения уно- са; меньшие - при остром дутье и наличии возвра- та уноса, а также для котлов про- изводительностью 25, 35 т/ч
	Торф кусковой	1,3	1,0	2,0	
Топки с пневмомеханическим забрасывателем и цепной решеткой прямого хода	Угли типа кузнецких	1,3-1,4	0,5-1	5,5/3	
	Угли типа донецкого	1,3-1,4	0,5-1	6/3,5	
	Бурные угли	1,3-1,4	0,5-1	5,5/4	
Топки с пневмомеханическими забрасывателями и цепной решеткой обратного хода	Каменные угли	1,3-1,4	0,5-1	5,5/3	
	Бурные угли	1,3-1,4	0,5-1	6,5/4,5	
Топки с пневмомеханическими забрасывателями и неподвиж- ной решеткой	Донецкий антрацит	1,6-1,7	0,5-1	13,5/10	
	Бурные угли типа подмосковных бородяинских	1,4-1,5	0,5-1	9/7,5	
Шахтные топки с наклонной решеткой	Угли типа кузнецких	1,4-1,5	0,5-1	6/3	
	Дрова, дробленые отходы, опилки, торф кусковой	1,4-1,5	0,5-1	5,5/3	
Топки скоростного горения	Дрова, щепа, опилки	1,4	2	2	
		1,3	1	4/2	

Слоевые топки котлов паро- производительностью более 2 т/ч	Эстонские сланцы	1,4	3	3
Камерные топки с твердым шлакоудалением	Каменные угли	1,2	0,5	5/3
	Бурые угли	1,2	0,5	3/1,5
	Фрезерный торф	1,2	0,5	3/1,5
Камерные топки	Мазут	1,1	0,5	0,5
	Газ (природный, попутный)	1,1	0,5	0,5
	Доменный газ	1,1	1,5	0,5

13

Таблица 3.

Образование токсичных веществ в процессе выгорания топлив в
отопительных котлах мощностью до 85 кВт

Тип котла	Топливо	Режим горения	Количество образующегося вещества			
			$C_{20}H_{12}$ мкг/100м ³	NO_2 мг/м ³	NO мг/м ³	CO %
1	2	3	4	5	6	7
КС-2	Каменный уголь	Начало выгорания	8,97	5	205	-
	То же	Основной период горения	33,55	25	180	-

1	2	3	4	5	6	7
КЧМ-3 (7 секций)	Антрацит	Розжиг дров	III,2	6-8	110	-
	"	Догорание дров	346,1	30-40	70-80	
	"	Начало погрузки угля	13,6	10	120	0,11
	"	Конец погрузки	53,6	20	110	0,28
	"	Основной период горения	17,2+13,4	30	100	0,08
КС-2	Дрова	Разгорание дров	97,4	8-10	90-110	
	"	Догорание дров	214,6	25-45	60-80	
КЧМ-3 (7 секций)	Природный газ	$\alpha = 1,20$	8+2	25	140	0,008
	То же	$\alpha = 1,40$	0	35	150	0
	"	$\alpha = 1,80$	0	50	150	0
КЧМ-3 (7 секций)	Природный газ	$\alpha = 2,20$	0	60	160	0
	То же	$\alpha = 2,8$	0	80	180	0,065
КС-3	ТНБ	$\alpha = 1,25$	60	25	250	0,07
	Легкое жидкое топливо, В=5 кг/ч	$\alpha = 1,40$	350	80	140	0,02

Характеристика твердых топлив *

Бассейн, месторождение, топливо	Марка угля	W^z %	A^z %	S^z %	Q_i^z $\frac{\text{ккал}}{\text{кг}}$	V_r^3 $\frac{\text{м}^3}{\text{кг}}$
1	2	3	4	5	6	7
У р а л						
Кизеловский бассейн	ГР, ГМСШ	6,0	31,0	6,1	4680	5,61
Челябинский бассейн	БЗ	17,0	29,9	1,0	3380	4,07
Буланашское месторождение	ГБР	9,0	22,8	0,8	4970	5,83
Дальне-Буланашское месторождение	ГР	8,5	18,3	1,7	5370	6,31
Веселовское-Богословское	БЗР	22,0	28,9	0,2	2630	3,31
Волчанское	БЗР	22,0	31,2	0,2	2540	3,12
Егоршинское	ГР	8,0	28,1	1,9	4910	5,83
Южно-Уральский бассейн	БР	56,0	6,6	0,7	2170	2,93
К а з а х с к а я С С Р						
Карагандинский бассейн	КР, К2Р	8,0	27,6	0,8	5030	5,83
	КСШ, К2СШ	8,0	29,4	0,8	4820	5,63
	К, К2	10,0	20,7	0,8	5470	6,44
Куучекинское месторождение	К2Р	7,0	40,9	0,7	3960	4,83
Экибастузский бассейн	ССР	7,0	32,6	0,7	4510	5,25
Ленгерское месторождение	БЗР, БЗСШ	29,0	14,2	1,8	3650	4,49
Тургайский бассейн						
Кушмурунское месторождение	Б2	37,0	11,3	1,6	3140	3,93
Приозерное	Б2	36,0	11,5	0,5	3150	3,90

1	2	3	4	5	6	7		
Кузнецкий бассейн	ДР, ДСШ	12,0	13,2	0,4	5460	6,42		
	ГР, ГМ, ГСШ	8,0	14,3	0,5	6030	7,00		
	Г промпрод.	12,0	23,8	0,5	4780	5,73		
	ССР	6,0	14,1	0,6	6550	7,66		
	ОС, промпрод.	7,0	27,9	0,8	5200	6,30		
	ОС, шлам	21,0	16,6	0,4	5010	5,97		
	ССЗССМ	9,0	18,2	0,4	5900	6,85		
	ТОМСШ	7,0	18,6	0,6	6000	6,94		
	ССЗССМ	9,0	18,2	0,3	5630	6,58		
	Горловский бассейн	АР	10,0	11,7	0,4	6220	7,04	
		Иинское шахтоуправление	ДКО	8,5	7,3	0,3	6200	7,28
			ДМ	10,0	10,8	0,3	5820	6,86
		Шахта им. Ярославского	ДСШ, ДР	11,0	10,7	0,3	5710	6,88
			ДСШ	12,0	13,2	0,4	5470	6,44
Кольчугинское шахтоуправление		ДР, ДСШ	10,0	13,5	0,4	5580	6,54	
		Шахты: Полысаевская	ГКОМ	6,0	7,6	0,4	6630	7,79
ГМ, ГСШ			8,0	14,7	0,5	5960	6,88	
Октябрьская		ГР, ГМ, ГСШ	8,0	11,0	0,4	6160	7,17	
Кузнецкая		ГМ, ГСШ	8,0	10,6	0,4	6160	7,18	
		ГР	9,0	13,6	0,3	5760	6,77	
"Пионерка"		ГР	7,5	22,7	0,4	5410	6,23	
Распадская		ГР	6,5	15,4	0,6	6230	7,74	
Байдаевская		ГР	7,0	12,1	0,5	6240	7,39	

Зыряновская	ГР	9,5	13,6	0,4	5930	6,98
Новокузнецкая	ГР	7,5	10,6	0,4	6410	7,48
ОФ "Комсомолец"	ГР	7,5	15,7	0,6	5980	7,00
ОФ им. С. М. Кирова	ГР+Т, промпр.	10,0	17,1	0,7	5550	6,60
ЦФ Беловская	Б, промпр.	8,0	35,0	0,7	4500	5,43
ГОФ Чертинская	Б, промпр.	8,0	34,0	0,6	4580	5,48
ГОФ Красногорская	КБ, промпр.	7,0	27,0	0,5	5160	6,09
ЦОФ Зиланка	КБ, промпр.	8,0	24,8	0,4	5270	6,23
ГОФ Коксовая	К2, промпр.	9,0	28,2	0,3	4860	5,90
ГОФ Северная	К2, промпр.	7,0	30,7	0,3	4810	6,02
ОФ Талбинская	К2, промпр.	7,0	32,1	0,3	4930	5,66
ЦОФ Киселёвская	К, промпр.	8,0	32,7	0,3	4730	5,65
ГОФ Судженская	К2, промпр.	7,5	27,8	1,0	5230	6,26
ОФ Томусянская	К, промпр.	9,0	33,7	0,3	4440	5,25
Шахта Судженская	ССР	6,0	14,1	0,6	6550	7,65
ГОФ Анжерская	ОС промпр.	7,0	24,6	1,1	5370	6,61
Шахты: Бутовская	ОС, 2ССР	8,0	24,8	0,4	5440	6,36
Ягуновская	СС2ССКО	6,0	8,5	0,4	7010	8,05
	СС2ССЛ	6,0	11,3	0,4	6770	7,80
	СС2ССШ	8,0	13,8	0,4	6360	7,37
	ТР	7,0	15,8	0,5	6240	7,33
Краснокаменная	СС2ССШ	5,5	12,3	0,4	3650	7,69
	СС1ССРКЛ	10,0	11,7	0,4	5800	6,58
	СС1ССРКЛ	19,0	16,2	0,3	4100	4,66
им. Б. И. Ленина	СС2 ССР	8,0	14,7	0,4	6270	7,34
	СС1ССРКЛ	11,0	16,0	0,4	5870	6,68
им. Шевякова	СС2ССР	10,0	24,3	0,3	5180	6,11

	2	3	4	5	6	7
им. Вахрушева	СССР	6,0	14,1	0,3	6510	7,51
Киселёвская	СССР	8,0	15,6	0,4	5810	6,73
Северная	СССР	9,0	14,6	0,3	6060	7,06
Южная	СССМ	7,0	13,0	0,3	6230	7,25
	ССССШ	9,0	15,5	0,3	5860	6,79
им. Волкова	СССР	9,0	19,1	0,3	5580	6,48
Шуштулепская	ТОМСШ	8,0	16,4	0,6	5950	6,88
им. Орджоникидзе	ТОМСШ	7,0	19,5	0,6	5930	6,82
им. Дмитрова	ТОМСШ	6,0	22,6	0,7	5730	6,69
Бунгурское шахтоуправление						
Шахты: Листвянская	ТОМСШ	5,5	13,2	0,5	6560	7,54
Бунгурская	ТОМСШ	5,5	22,7	0,7	5670	6,53
Михайловский участок	ТРОКТ	10,0	15,3	0,4	5650	6,56
Редаково	ТР	6,0	19,7	0,5	6020	6,93
"Красный уголок"	ТМСШ	6,0	14,1	0,5	6400	7,44
Маганак	ТМСШ	5,0	11,4	0,4	6790	7,88
Кузнечский бассейн (открытая добыча)						
	ДРОК I	15,0	11,0	0,4	5110	6,03
	ДРОК II	18,0	10,7	0,3	4550	5,43
	ГР, ГСШ	10,0	13,5	0,4	5000	6,88
	ГРОК I	11,0	13,4	0,4	5480	6,45
	ГРОК II	17,0	16,6	0,3	4450	5,30
	КР	6,0	14,1	0,3	6530	7,58

Месторождения :

Уропское
 Караканское
 Новоказанское

Талдинское
 Ерунаковское
 Сибиргинское
 Чумьшское
 Разрезы: Моховский

Колмогоровский

Байдаевский

СССР	10,0	11,7	0,4	6140	7,12
СССРК1	12,0	11,4	0,4	5730	6,77
СССРК2	19,0	14,6	0,3	4350	5,20
СССР	8,0	15,6	0,4	6160	7,15
СССМШ	8,0	13,8	0,4	6190	7,22
СССРК1	10,0	15,3	0,3	5720	6,69
ТМШ, ГР	8,0	13,8	0,4	6340	7,28
ТРОК1	9,0	15,5	0,4	5900	6,85
ТРОК2	15,0	18,7	0,3	4550	5,29
Д	16,6	8,3	0,2	5260	6,16
Д	17,3	11,2	0,2	4680	5,83
Д	13,0	10,4	0,3	5430	6,41
Г, Г2	10,5	10,7	0,4	6000	6,87
Г, Г2	8,0	8,3	0,4	6310	7,45
Г	8,0	9,7	0,5	6330	7,40
Т, А	8,0	20,7	0,3	5610	6,50
Т, А	6,0	12,7	0,5	6620	7,56
ТРОК1	11,0	11,1	0,4	5610	6,62
ТРОК2	18,0	12,3	0,3	4580	5,47
ДРОК1	12,0	10,6	0,4	5420	6,38
ДРОК2	18,0	10,7	0,3	4550	5,43
ГР	8,0	12,0	0,5	6080	7,12
ДРОК1	18,0	10,7	0,5	4680	5,78
ГР	8,0	9,2	0,4	6350	7,39
ТРОК1	10,5	9,0	0,4	5800	6,89
ТРОК2	15,0	17,0	0,3	4660	5,51

1	2	3	4	5	6	7	
Грамотейкинский Новосергиевский	ГР, ГСШ	10,0	13,5	0,3	5000	6,81	
	СССР	8,0	13,8	0,5	6150	7,11	
	СССРКМ	10,0	13,5	0,4	5710	6,66	
	СССР	8,0	7,4	0,3	6080	7,94	
Прокшьевский	СССР	10,0	9,0	0,4	6360	7,38	
	СССРКМ	23,0	11,6	0,3	4220	5,10	
им. Вахрушева Киселёвский	СССР	12,0	8,8	0,4	6090	7,05	
	СССР	8,0	7,4	0,4	6580	7,58	
	СССРКМ	10,0	9,0	0,4	6040	6,99	
	СССРКМ	20,0	8,0	0,3	4620	5,47	
Черныговский	СССР	10,0	17,1	0,4	5640	6,59	
	СССР	9,0	13,6	0,4	6140	7,14	
	СССМШКМ	10,0	13,5	0,4	5920	6,95	
	СССРКМ	20,0	14,4	0,4	4330	5,14	
	СССМШ	8,0	13,8	0,3	6260	7,28	
	СССРКМ	12,0	13,2	0,3	5710	6,67	
	СССРКМ	20,0	12,8	0,2	4380	5,21	
	им. 50 лет Октября	КР	6,0	9,4	0,4	6900	7,95
		СССР	8,0	12,9	0,4	6370	7,34
		СССР	8,0	5,5	0,4	6040	7,98
СССМШ		8,0	7,4	0,4	6720	7,79	
СССМШКМ		11,0	7,1	0,4	6440	7,43	
СССРКМ		22,0	11,7	0,3	4360	5,22	

Томусинский	ГР, ГРОКИ	9,0	14,6	0,5	5810	7,07
	КР	5,0	14,2	0,3	6610	7,65
	СССР	10,0	14,4	0,4	6060	7,02
	СССРОКИ	20,0	16,0	0,2	4100	5,01
	КР	6,0	15,0	0,3	6470	7,48
Междуреченский	СССР	8,0	15,6	0,3	6160	7,21
	СССРОКИ	10,0	15,3	0,3	5800	6,83
	СССШ	10,0	18,0	0,3	5740	6,73
	СССРОКИ	15,0	17,0	0,3	4640	5,59
Сибиргинский	СССР	6,5	16,8	0,3	6120	7,17
	СССРОКИ	10,0	16,2	0,3	5660	6,56
	СССРОКИ	18,0	16,4	0,2	4460	5,40
Листвянский	ТРОКИ	8,0	18,4	0,5	5820	6,68
	ТРОКИ	15,0	18,7	0,4	4420	5,03
	ТР, ТМОШ	8,0	17,5	0,3	6050	6,94
Красногорский	ТРОКИ	10,0	17,1	0,3	5720	6,67
	ТРОКИ	13,0	18,3	0,3	4870	5,95
Краснобродский	ТР, ТМ, ТМШ	7,0	9,3	0,4	6790	7,83
	ТРОКИ	8,0	9,2	0,4	6390	7,43
Канско-Ачинский бассейн						
Ирша-Бородинский разрез	БЗР	33,0	6,7	0,2	3700	4,53
Назаровский разрез	БЗР	39,0	7,3	0,4	3110	3,92
Берёзовское месторождение	БЗ	33,0	4,7	0,2	3740	4,62
Барандатское	БЗ	37,0	4,4	0,2	3540	4,38
Итатское	БЗ	40,5	6,8	0,4	3060	3,83
Воготольское	БЗ	44,0	6,7	0,5	2820	3,59

1	2	3	4	5	6	7
Абанское месторождение	БЗ	33,5	8,0	0,3	3520	4,35
Большесырское	БЗ	24,0	6,1	0,2	4550	5,50
Минусинский бассейн	ДР, ДМСШ	14,0	17,2	0,5	4800	5,68
Черногорский разрез	ДР	14,0	14,6	0,5	4910	5,81
Изыкское месторождение	ДР	14,0	17,2	0,5	4800	5,78
Аскизское	Д	9,0	17,9	0,6	5500	6,53
Бейское	Д	14,0	12,9	0,5	5360	6,35
Иркутский бассейн						
Черемховское месторождение	ДР, ДМСШ	13,0	27,0	1,0	4270	5,07
Забитуйское	ДР	8,0	23,0	4,1	4980	5,98
Азейский разрез	БЗР	25,0	14,2	0,4	4040	4,82
Тулунский	БЗР	26,0	12,6	0,4	3900	4,77
Мугунское месторождение	БЗ	22,0	14,8	0,9	4180	5,14
Каохемское	ГР	5,0	12,4	0,4	6300	7,40
Элегестинское	Ж	7,0	8,4	0,6	7080	8,22
		Б у р я т с к а я С С Р				
Гусиноозерское месторождение	БЗР	23,0	16,9	0,7	4020	4,87
Холбождинский разрез	БЗР	26,0	11,8	0,3	3830	4,64
Баянгольское месторождение	БЗ	23,0	15,4	0,5	4310	5,16
Никольское	Д, ДГ	6,0	18,2	0,4	5490	6,47
Месторождения Северо-Восточных районов:						
Сангарское	ДР	10,0	13,5	0,3	5790	6,80
Джебарик-Хая	ДР	11,0	11,1	0,3	5500	6,50

Аркагалинское	ДР	19,0	12,2	0,2	4560	5,46
Верхне-Аркагалинское	Д	20,0	10,4	0,3	4620	5,54
Эрозионное	Г	9,0	12,7	0,4	5560	6,59
Буор-Камасское	Х	8,0	11,0	0,3	6510	7,53
Бухта Угольная	ГР	10,0	15,3	1,4	5770	6,73
Нервингринское	ССР	7,0	16,7	0,2	5660	6,81
Анадырское	БЭР	22,0	13,3	0,6	4280	5,31
Кангалаское	БЭР	32,5	10,1	0,2	3460	4,32
Согинское	БН	41,0	3,0	0,2	3340	4,14
Куларское	БН	51,0	12,2	0,1	1830	2,53
Ланковское	БН	51,0	5,9	0,1	2200	2,68
Уяндинское	БН	50,0	12,0	0,1	1880	2,61
Дрова		40,0	0,6	-	2440	3,75
Мазут	Малосерн.	3,0	0,1	0,5	9620	11,48
"	Сернист.	3,0	0,1	1,9	9490	11,28
"	Высокосерн.	3,0	0,1	4,1	9260	10,99
Стабилизир.мазь	-	-	0,1	2,9	9500	11,35
Дизельное топливо	-	-	0,025	0,3	10180	-
Солярное масло	-	-	0,02	0,3	10110	-
Моторное топливо	-	-	0,05	0,4	9880	-

* По данным ЗапсибНИИ. См. также: Энергетическое топливо СССР (ископаемые угли, горючие сланцы, торф, мазут, горючий природный газ). Справочник. -М.: Энергия, 1979.

** При нормальных условиях.

Состав природных газов некоторых газопроводов

Газопровод	Состав газа по объему, %											Непре- дельн. угле- водо- родн.	Q ^г сухо- го га- за ккал/м ³	ρ, кг/м ³
	СН ₄ метан	С ₂ Н ₆ этан	С ₃ Н ₈ про- пан	С ₄ Н ₁₀ бутан	С ₅ Н ₁₂ пента- н и бо- лее тя- желые	N ₂ азот	СО ₂	Н ₂ S	SO ₂	СО	Н ₂			
Природный газ														
Кумертау - Ишимбай - Магнитогорск	81,7	5,3	2,9	0,9	0,3	8,8	0,1	-	-	-	-	-	8790	0,658
Бухара-Урал	94,9	3,2	0,4	0,1	0,1	0,9	0,4	-	-	-	-	-	8770	0,758
Игрим-Цунга- Серов-Нижний Тагил	95,7	1,9	0,5	0,3	0,1	1,3	-	-	-	-	-	0,2	8710	0,741
Оренбург- Совхозное	91,4	4,1	1,9	0,6	-	0,2	0,7	-	-	-	-	1,1	9060	0,683
Попутные газы														
Каменный Лог- Перзь	38,7	22,6	10,7	2,7	0,7	23,8	-	0,8	-	-	-	-	10120	1,196
Ярино-Перзь	38,0	25,1	12,5	3,3	1,3	18,7	1,1	1,1	-	-	-	-	11200	1,196
Тименское место- рождение	88- 92	0,8- 2,5	2,5- 3,5	1,5- 3,5	0,2- 0,6	2,5- 5,8	0,1- 0,5	-	-	0,2- 0,6	-	-	8400- 9200	-
Промышленные газы														
Газ доменных печей, работающих на коксе с добав- кой природного газа	0,3	-	-	-	-	55,0	12,5	-	0,2	27,0	5,0	-	903	1,194
Газ коксовых печей	25,5	-	-	-	-	3,0	2,4	-	0,5	6,5	59,8	2,3	4050	0,424