

---

ФЕДЕРАЛЬНОЕ АГЕНТСТВО  
ПО ТЕХНИЧЕСКОМУ РЕГУЛИРОВАНИЮ И МЕТРОЛОГИИ

---



НАЦИОНАЛЬНЫЙ  
СТАНДАРТ  
РОССИЙСКОЙ  
ФЕДЕРАЦИИ

ГОСТ Р  
7.0.97—  
2025

---

Система стандартов по информации,  
библиотечному и издательскому делу

**ОРГАНИЗАЦИОННО-РАСПОРЯДИТЕЛЬНАЯ  
ДОКУМЕНТАЦИЯ**

**Требования к оформлению документов**

Издание официальное

Москва  
Российский институт стандартизации  
2025

## Предисловие

1 РАЗРАБОТАН Всероссийским научно-исследовательским институтом документоведения и архивного дела (ВНИИДАД)

2 ВНЕСЕН Техническим комитетом по стандартизации ТК 191 «Научно-техническая информация, библиотечное и издательское дело, управление документами»

3 УТВЕРЖДЕН И ВВЕДЕН В ДЕЙСТВИЕ Приказом Федерального агентства по техническому регулированию и метрологии от 26 июня 2025 г. № 622-ст

4 ВЗАМЕН ГОСТ Р 7.0.97—2016

*Правила применения настоящего стандарта установлены в статье 26 Федерального закона от 29 июня 2015 г. № 162-ФЗ «О стандартизации в Российской Федерации». Информация об изменениях к настоящему стандарту публикуется в ежегодном (по состоянию на 1 января текущего года) информационном указателе «Национальные стандарты», а официальный текст изменений и поправок — в ежемесячном информационном указателе «Национальные стандарты». В случае пересмотра (замены) или отмены настоящего стандарта соответствующее уведомление будет опубликовано в ближайшем выпуске ежемесячного информационного указателя «Национальные стандарты». Соответствующая информация, уведомление и тексты размещаются также в информационной системе общего пользования — на официальном сайте Федерального агентства по техническому регулированию и метрологии в сети Интернет ([www.rst.gov.ru](http://www.rst.gov.ru))*

© Оформление. ФГБУ «Институт стандартизации», 2025

Настоящий стандарт не может быть полностью или частично воспроизведен, тиражирован и распространен в качестве официального издания без разрешения Федерального агентства по техническому регулированию и метрологии

## Содержание

1 Область применения . . . . .	1
2 Нормативные ссылки . . . . .	1
3 Общие требования к созданию документов . . . . .	2
4 Реквизиты документа . . . . .	2
5 Оформление реквизитов документов . . . . .	3
6 Бланки документов . . . . .	15
Приложение А (справочное) Расположение реквизитов на титульном листе документа . . . . .	17
Приложение Б (справочное) Схемы расположения реквизитов документов . . . . .	18
Приложение В (справочное) Образцы бланков документов . . . . .	20
Библиография . . . . .	29



---

Система стандартов по информации, библиотечному и издательскому делу

ОРГАНИЗАЦИОННО-РАСПОРЯДИТЕЛЬНАЯ ДОКУМЕНТАЦИЯ

Требования к оформлению документов

System of standards on information, librarianship and publishing.  
Organizational and administrative documentation.  
Requirements for presentation of records

---

Дата введения — 2025—08—18

## 1 Область применения

Настоящий стандарт распространяется на организационно-распорядительные документы: уставы, положения, правила, инструкции, регламенты, постановления, распоряжения, приказы, решения, протоколы, договоры, акты, письма, справки и др. (далее — документы), в том числе включенные в ОК 011-93, класс 0200000.

Настоящий стандарт определяет состав реквизитов документов, правила их оформления, в том числе с применением информационных технологий; виды бланков, состав реквизитов бланков, схемы расположения реквизитов на документе; образцы бланков; правила создания документов. Положения настоящего стандарта распространяются на документы на бумажном и электронном носителях.

## 2 Нормативные ссылки

В настоящем стандарте использованы нормативные ссылки на следующие документы:

ГОСТ Р 51511 Печати с воспроизведением Государственного герба Российской Федерации. Форма, размеры и технические требования

ГОСТ Р ИСО 15489-1 Система стандартов по информации, библиотечному и издательскому делу. Информация и документация. Управление документами. Часть 1. Понятия и принципы  
ОК 011-93 (ОКУД) Общероссийский классификатор управленческой документации

**Примечание** — При пользовании настоящим стандартом целесообразно проверить действие ссылочных стандартов (классификаторов) в информационной системе общего пользования — на официальном сайте Федерального агентства по техническому регулированию и метрологии в сети Интернет или по ежегодному информационному указателю «Национальные стандарты», который опубликован по состоянию на 1 января текущего года, и по выпускам ежемесячного информационного указателя «Национальные стандарты» за текущий год. Если заменен ссылочный документ, на который дана недатированная ссылка, то рекомендуется использовать действующую версию этого документа с учетом всех внесенных в данную версию изменений. Если заменен ссылочный документ, на который дана датированная ссылка, то рекомендуется использовать версию этого документа с указанным выше годом утверждения (принятия). Если после утверждения настоящего стандарта в ссылочный документ, на который дана датированная ссылка, внесено изменение, затрагивающее положение, на которое дана ссылка, то это положение рекомендуется применять без учета данного изменения. Если ссылочный документ отменен без замены, то положение, в котором дана ссылка на него, рекомендуется применять в части, не затрагивающей эту ссылку.

### 3 Общие требования к созданию документов

3.1 Документы могут создаваться на бумажном носителе и в электронной форме с соблюдением установленных правил оформления документов. Для создания документов могут использоваться электронные шаблоны бланков документов и электронные шаблоны документов.

3.2 При создании документа на двух и более страницах вторую и последующие страницы нумеруют. Номера страниц проставляются посередине верхнего поля документа на расстоянии 10 мм от верхнего края листа.

Допускается создание документов на лицевой и оборотной сторонах листа. При двустороннем создании документов ширина левого поля на лицевой стороне листа и правого поля на оборотной стороне листа должны быть равны.

3.3 Гарнитура и размеры шрифта, используемого организацией, устанавливаются в нормативных актах организации.

Для оформления документов рекомендуется использовать размеры шрифтов № 12, 13, 14.

При составлении таблиц и при оформлении реквизитов 08 и 25 (см. раздел 4) допускается использовать шрифты меньших размеров.

3.4 Абзацный отступ текста документа — 1,25 см.

Заголовки разделов и подразделов печатаются с абзацным отступом или центрируются без абзацного отступа по ширине текста.

Многострочные реквизиты печатаются через один межстрочный интервал, составные части реквизитов отделяются дополнительным интервалом.

Строки многострочных реквизитов выравниваются по левому краю занимаемой ими зоны или центрируются относительно самой длинной строки.

Текст документа печатается через 1—1,5 межстрочных интервала.

Если документ готовится для издания с уменьшением масштаба, текст печатается через два интервала.

Интервал между буквами в словах — обычный.

Интервал между словами — один пробел.

3.5 Текст документа выравнивается по ширине листа (по границам левого и правого полей документа).

Длина самой длинной строки реквизита при угловом расположении реквизитов — не более 8 см.

Длина самой длинной строки реквизита при продольном расположении реквизитов — не более 12 см.

3.6 Локальными нормативными актами может быть предусмотрено выделение отдельных реквизитов бланка, а также фрагментов текста полужирным шрифтом.

3.7 Многостраничные документы могут оформляться с титульным листом. Титульный лист документа оформляется в соответствии с приложением А.

### 4 Реквизиты документа

При подготовке и оформлении документов используют следующие реквизиты:

01 — герб (Государственный герб Российской Федерации, герб субъекта Российской Федерации, герб (геральдический знак) муниципального образования);

02 — эмблема;

03 — товарный знак (знак обслуживания);

04 — код формы документа;

05 — наименование организации;

06 — наименование структурного подразделения;

07 — наименование должности;

08 — справочные данные об организации;

09 — наименование вида документа;

10 — дата документа;

11 — регистрационный номер документа;

12 — ссылка на регистрационный номер и дату поступившего документа;

- 13 — место составления (издания) документа;
- 14 — гриф (пометка) об ограничении доступа к документу;
- 15 — адресат;
- 16 — гриф утверждения документа;
- 17 — заголовок к тексту;
- 18 — текст документа;
- 19 — отметка о приложении;
- 20 — гриф согласования документа;
- 21 — виза;
- 22 — подпись;
- 23 — отметка об электронной подписи;
- 24 — печать;
- 25 — отметка об исполнителе;
- 26 — отметка о заверении копии;
- 27 — отметка о поступлении документа;
- 28 — резолюция;
- 29 — отметка о контроле;
- 30 — отметка о направлении документа в дело;
- 31 — штрих-код (QR-код) документа.

## 5 Оформление реквизитов документов

5.1 Герб (Государственный герб Российской Федерации, герб субъекта Российской Федерации, герб (геральдический знак) муниципального образования) воспроизводится на бланках документов в соответствии с [1], законодательными и иными нормативными правовыми актами субъектов Российской Федерации и муниципальными правовыми актами.

Изображение герба (Государственного герба Российской Федерации, герба субъекта Российской Федерации, герба (геральдического знака) муниципального образования) помещается посередине верхнего поля бланка документа над реквизитами организации документа на расстоянии 10 мм от верхнего края листа.

Запрещается одновременное размещение на бланке документа:

- Государственного герба Российской Федерации и герба субъекта Российской Федерации;
- Государственного герба Российской Федерации [герба субъекта Российской Федерации, герба (геральдического знака) муниципального образования] и эмблемы организации.

5.2 Эмблема организации, разработанная и утвержденная в установленном порядке, размещается в соответствии с нормативными правовыми актами на бланках документов: федеральных органов государственной власти (за исключением случаев, предусматривающих использование изображения Государственного герба Российской Федерации, герба субъекта Российской Федерации, герба (геральдического знака) муниципального образования), территориальных органов федеральных органов государственной власти, государственных и негосударственных организаций. Изображение эмблемы помещается посередине верхнего поля бланка документа над реквизитами организации, на расстоянии 10 мм от верхнего края листа.

На документах, издаваемых двумя или несколькими организациями, допускается размещение эмблем всех организаций.

5.3 Товарный знак (знак обслуживания), зарегистрированный в установленном законодательством порядке, воспроизводится на бланках организаций в соответствии с уставом (положением об организации). Изображение товарного знака (знака обслуживания) помещается посередине верхнего поля бланка документа над реквизитами организации или слева на уровне наименования организации (допускается захватывать часть левого поля).

На документах, издаваемых двумя или несколькими организациями, допускается размещение товарных знаков всех организаций.

Наряду с товарным знаком (знаком обслуживания) на бланках документов может указываться коммерческое обозначение юридического лица.

5.4 Код формы документа проставляется на унифицированных формах документов в соответствии с ОК 011-93 или локальным классификатором, располагается в правом верхнем углу рабочего поля документа, состоит из слов «Форма по» (наименование классификатора) и цифрового кода.

*Пример*

Форма по ОКУД 0211151
-----------------------

5.5 Наименование организации на бланке документа должно соответствовать наименованию юридического лица, закрепленному в его учредительных документах (уставе или положении). Под наименованием организации в скобках указывается сокращенное наименование организации, если оно предусмотрено уставом (положением).

Над наименованием организации указывается полное или сокращенное наименование вышестоящей организации (при ее наличии).

На документах, издаваемых двумя или несколькими организациями, в заголовочной части проставляются наименования всех организаций.

5.6 Наименование структурного подразделения (в том числе филиала, отделения, представительства, коллегияльного, совещательного или иного органа) используется в бланках писем и бланках конкретных видов документов соответствующих подразделений (органов) в соответствии с локальными нормативными актами и указывается под наименованием организации.

5.7 Наименование должности используется в бланках должностных лиц и располагается под наименованием организации или наименованием субъекта Российской Федерации (края, области, автономной области и др.), если документ издает руководитель органа власти субъекта Российской Федерации, муниципального образования. Наименование должности указывается в соответствии с наименованием, приведенным в распорядительном документе о назначении на должность.

5.8 Справочные данные об организации указываются в бланках писем и включают: почтовый адрес организации, номер телефона, факса, адрес электронной почты, адрес сайта в сети «Интернет».

В состав справочных данных, за исключением бланков документов органов государственной власти, органов местного самоуправления, включаются: код организации по Общероссийскому классификатору предприятий и организаций (ОКПО), основной государственный регистрационный номер организации (ОГРН) и идентификационный номер налогоплательщика/код причины постановки на налоговый учет (ИНН/КПП).

5.9 Наименование вида документа указывается на всех документах, за исключением деловых (служебных) писем, располагается под реквизитами составителя документа (наименованием организации, наименованием структурного подразделения, наименованием должности) (см. рисунок В.6).

5.10 Дата документа соответствует дате подписания (утверждения) документа или дате события, зафиксированного в документе. Документы, изданные двумя или более организациями, должны иметь одну (единую) дату, соответствующую дате подписания документа последним должностным лицом.

Дату документа записывают в последовательности: день месяца, месяц, год одним из двух способов:

арабскими цифрами, разделенными точкой: 05.06.2024;

словесно-цифровым способом: 05 июня 2024 г.

5.11 Регистрационный номер документа — цифровой или буквенно-цифровой идентификатор документа, состоящий из порядкового номера документа, который, по усмотрению организации, может дополняться цифровыми или буквенными кодами (индексами) в соответствии с используемыми классификаторами (индексом дела по номенклатуре дел, кодом корреспондента, кодом должностного лица и др.).

На документе, составленном совместно двумя и более организациями, проставляются регистрационные номера документа, присвоенные каждой из организаций. Регистрационные номера отделяются друг от друга косой чертой и проставляются в порядке указания организаций в заголовочной части или преамбуле документа.

5.12 Ссылка на регистрационный номер и дату поступившего документа включает регистрационный номер и дату входящего инициативного документа, на который дается ответ.

5.13 Место составления (издания) документа указывается во всех документах, кроме деловых (служебных) писем, а также докладных, служебных записок и других внутренних информационно-справочных документов.

Место составления (издания) документа не указывается в том случае, если в наименовании организации присутствует указание на место ее нахождения. Место составления (издания) документа указывается в соответствии с принятым административно-территориальным делением.

5.14 Гриф (пометка) об ограничении доступа к документу проставляется в правом верхнем углу первого листа документа (проекта документа, сопроводительного письма к документу) на границе верхнего поля при наличии в документе информации, доступ к которой ограничен в соответствии с законодательством Российской Федерации.

Виды используемых в организации грифов (пометок) ограничения доступа должны соответствовать законодательным и иным нормативным правовым актам Российской Федерации и должны быть закреплены в локальных нормативных актах. В состав грифа (пометки) об ограничении доступа к документу входит ограничительная надпись («Для служебного пользования», «Коммерческая тайна», «Конфиденциально» или др.), дополняемая номером экземпляра документа и другими сведениями в соответствии с законодательством Российской Федерации.

**Пример**

Для служебного пользования Экз. № 2
--

5.15 Адресат используется при оформлении деловых (служебных) писем, внутренних информационно-справочных документов (докладных, служебных записок и др.).

Адресатом документа может быть организация, структурное подразделение организации, должностное или физическое лицо.

Реквизит «адресат» проставляется в верхней правой части документа (на бланке с угловым расположением реквизитов) или справа под реквизитами бланка (при продольном расположении реквизитов бланка). Строки реквизита «адресат» выравниваются по левому краю или центрируются относительно самой длинной строки.

При адресовании документа руководителю (заместителю руководителя) организации указывается в дательном падеже наименование должности руководителя (заместителя руководителя), включающее наименование организации, фамилию, инициалы должностного лица.

**Пример**

Руководителю Федерального архивного агентства Фамилия И.О.
--

При адресовании письма в организацию указывается ее полное или сокращенное наименование в именительном падеже.

**Пример**

Федеральное архивное агентство
или
Росархив

При адресовании документа в структурное подразделение организации в реквизите «адресат» указывается в именительном падеже наименование организации, ниже — наименование структурного подразделения.

**Пример**

Федеральное архивное агентство
Отдел государственной службы, кадров и наград

При адресовании письма руководителю структурного подразделения указывается в именительном падеже наименование организации, ниже — в дательном падеже наименование должности руководителя, включающее наименование структурного подразделения, фамилию, инициалы.

**Пример**

	АО «Профиль» Руководителю договорно- правового отдела Фамилия И.О.
--	---

Перед фамилией должностного лица допускается употреблять сокращение «г-ну» (господину), если адресат мужчина, или «г-же» (госпоже), если адресат женщина.

**Пример**

или	г-ну Фамилия И.О.
	г-же Фамилия И.О.

При рассылке документа группе организаций одного типа или в структурные подразделения одной организации адресат указывается обобщенно.

**Пример**

или	Руководителям дочерних обществ АО «Профиль»
	Руководителям управлений Росархива

При рассылке документа не всем организациям или структурным подразделениям под реквизитом «Адресат» в скобках указывается: «(по списку)».

**Пример**

	Руководителям дочерних обществ АО «Профиль» (по списку)
--	---

В одном документе не должно быть более четырех адресатов. Слово «Копия» перед вторым, третьим, четвертым адресатами не указывается. При большом количестве адресатов составляется список (лист, указатель) рассылки документа, на каждом документе указывается один адресат или адресат оформляется обобщенно.

В состав реквизита «Адресат» может входить почтовый адрес. Элементы почтового адреса указываются в последовательности, установленной [2].

**Пример**

	Всероссийский научно- исследовательский институт документоведения и архивного дела Профсоюзная ул., д. 82, Москва, 117393
--	---

Почтовый адрес может не указываться в документах, направляемых в высшие органы власти, вышестоящие организации, подведомственные организации и постоянным корреспондентам (за исключением направления писем указанным адресатам в конвертах с прозрачными окнами).

При адресовании документа физическому лицу указываются: фамилия, инициалы, почтовый адрес.

*Пример*

Фамилия И.О. ул. Садовая, д. 5, кв. 12, г. Люберцы, Московская обл., 301264
--

При отправке письма по электронной почте или по факсимильной связи (без досылки по почте) почтовый адрес не указывается. При необходимости может быть указан электронный адрес (номер телефона/факса).

*Пример*

Всероссийский научно-исследовательский институт документоведения и архивного дела  mail@vniidad.ru
--

5.16 Гриф утверждения проставляется на документе при его утверждении должностным лицом, распорядительным документом (постановлением, решением, приказом, распоряжением) или решением коллегиального органа.

Гриф утверждения размещается в правом верхнем углу первого листа документа. Строки реквизита выравниваются по левому краю или центрируются относительно самой длинной строки.

При утверждении документа должностным лицом гриф утверждения состоит из слова УТВЕРЖДАЮ (печатается прописными буквами без кавычек), наименования должности лица, утверждающего документ, его подписи, инициалов, фамилии и даты утверждения.

*Пример*

УТВЕРЖДАЮ Руководитель Федерального архивного агентства	
Подпись	И.О. Фамилия
Дата	

При утверждении документа распорядительным документом гриф утверждения состоит из слова УТВЕРЖДЕНО, наименования распорядительного документа в творительном падеже, его даты, номера. Слово УТВЕРЖДЕНО допускается согласовывать с наименованием вида утверждаемого документа (УТВЕРЖДЕНА, УТВЕРЖДЕНЫ или УТВЕРЖДЕНО).

*Пример*

(Регламент)	УТВЕРЖДЕН приказом АО «Профиль» от 15 апреля 2025 г. № 82
или	
(Правила)	УТВЕРЖДЕНЫ приказом АО «Профиль» от 15 апреля 2025 г. № 83

При утверждении документа коллегиальным органом, решения которого фиксируются в протоколе, в грифе утверждения указываются наименование органа, решением которого утвержден документ, дата и номер протокола (в скобках).

**Пример**

(Положение)	УТВЕРЖДЕНО Советом директоров АО «Профиль» (протокол от 15.04.2025 № 12)
-------------	---

При утверждении несколькими должностными лицами грифы утверждения располагаются на одном уровне справа и слева. Если число утверждающих документ должностных лиц превышает два, грифы утверждения размещаются друг под другом.

5.17 Заголовок к тексту — краткое содержание документа. Заголовок к тексту формулируется с предлогом «О» («Об») и отвечает на вопрос «о чем?»:

- приказ (о чем?) о создании аттестационной комиссии;
- приказ (о чем?) об утверждении штатного расписания;
- письмо (о чем?) о предоставлении информации.

Заголовок к тексту оформляется под реквизитами бланка слева, от границы левого поля. В указах, постановлениях, решениях, приказах, издаваемых органами власти на продольных бланках, заголовок к тексту может оформляться над текстом посередине рабочего поля документа и центрироваться относительно самой длинной строки.

5.18 Текст документа составляется на русском языке как государственном языке Российской Федерации. В органах государственной власти, органах местного самоуправления, государственных учреждениях республик наряду с государственным языком Российской Федерации могут употребляться государственные языки республик.

В тексте документа, подготовленном на основании законодательных или иных нормативных правовых актов, ранее изданных распорядительных документов и локальных нормативных актов, указываются их реквизиты:

- наименование вида документа, наименование организации, дата документа, регистрационный номер документа, заголовок к тексту;
- наименование организации или должностного лица, утвердившего документ, дата утверждения документа.

Текст документа может содержать разделы, подразделы, пункты, подпункты, нумеруемые арабскими цифрами. Уровней рубрикации текста не должно быть более четырех.

В приказах текст излагается от первого лица единственного числа («приказываю»).

В документах коллегиальных и совещательных органов текст излагается от третьего лица единственного числа («коллегия... постановляет», «собрание... решило»).

Текст протокола излагается от третьего лица множественного числа («слушали», «выступили», «постановили», «решили»).

В документах, устанавливающих права и обязанности организаций, их структурных подразделений (положение, инструкция), а также содержащих описание ситуаций, анализ фактов или выводы (акт, справка), используется форма изложения текста от третьего лица единственного или множественного числа («отдел осуществляет функции...», «в состав управления входят...», «комиссия провела проверку...»).

В совместных документах текст излагается от первого лица множественного числа («приказываем», «решили»).

В деловых (служебных) письмах используются формы изложения:

- от первого лица множественного числа («просим направить...», «представляем на рассмотрение...»);
- от третьего лица единственного числа («министерство не возражает...», «общество считает возможным...»);
- от первого лица единственного числа («считаю необходимым...», «предлагаю рассмотреть...»), если письмо подготовлено на бланке должностного лица.

В текстах документов употребляются только общепринятые аббревиатуры и графические сокращения.

При употреблении в тексте фамилий лиц инициалы указываются после фамилии.

В деловых (служебных) письмах может использоваться:

- вступительное обращение:  
Уважаемый господин председатель!

Уважаемый господин Прохоров!  
 Уважаемая госпожа Захарова!  
 Уважаемый Николай Петрович!  
 Уважаемая Ольга Николаевна!  
 Уважаемые господа!

- заключительная этикетная фраза:

С уважением,

В обращении по фамилии инициалы лица не указываются. Заключительная этикетная фраза начинается с прописной буквы и заканчивается запятой.

Вступительное обращение и заключительная этикетная фраза (печатается от границы левого поля) отделяются от текста или отметки о приложении дополнительным межстрочным интервалом.

5.19 Отметка о приложении содержит сведения о документе (документах), прилагаемом к основному документу (сопроводительному письму, претензии, акту, справке и другим информационно-справочным документам). Распорядительные документы, положения, правила, инструкции, договоры, планы, отчеты отметки о приложении не имеют.

В сопроводительных письмах и других информационно-справочных документах отметка о приложении оформляется под текстом от границы левого поля следующим образом:

- если приложение названо в тексте:

Приложение: на 2 л. в 1 экз.

- если приложение не названо в тексте или если приложений несколько, указывают названия документов-приложений, количество листов и экземпляров каждого приложения:

Приложения: 1. Положение об Управлении регионального кредитования на 5 л. в 1 экз.  
 2. Справка о кадровом составе Управления регионального кредитования на 2 л. в 1 экз.

- если приложение (приложения) сброшюровано:

Приложение: отчет о НИР в 2 экз.

- если документ, являющийся приложением, имеет приложения с самостоятельной нумерацией страниц:

Приложение: письмо Росархива от 15.04.2025 № 02-6/172 и приложения к нему, всего на 5 л.

- если письмо направляется нескольким адресатам, а приложение только в первый адрес:

Приложение: Акт проверки ... на 5 л. в 1 экз. только в первый адрес.

- если приложением является обособленный электронный носитель (компакт-диск, usb-флеш-накопитель и др.):

Приложение: CD в 1 экз.

При этом на вкладыше (конверте), в который помещается носитель, указываются наименования документов, записанных на носитель, имена файлов, их объем в листах и мегабайтах (килобайтах):

Отчет по теме «Мониторинг процессов документообразования и объемов документооборота в федеральных органах исполнительной власти» на 250 л., 91 Кбайт.

Слово «приложение» печатается в единственном или множественном числе в соответствии с количеством приложений.

В распорядительных документах (постановлениях, решениях, приказах, распоряжениях), договорах, положениях, правилах, инструкциях и других документах сведения о наличии приложения оформляются следующим образом:

- в тексте документа при первом упоминании документа-приложения в скобках указывается: ... (приложение) или ... (приложение 1); перед номером приложения допускается ставить знак номера: ... (приложение № 2);

- на первом листе документа-приложения в правом верхнем углу печатается слово «Приложение» (при наличии указывается его номер) и приводятся наименование вида, дата и номер документа, к которому документ является приложением:

Приложение № 2 к приказу АО «Профиль» от 15.04.2025 № 112
---

Строки реквизита выравниваются по левому краю или центрируются относительно самой длинной строки.

Документ (инструкция, регламент и др.), утвержденный распорядительным документом, является неотъемлемой частью распорядительного документа и имеет в правом верхнем углу соответствующую отметку.

При копировании утвержденного документа для доведения его до пользователей сведения о его статусе оформляются следующим образом:

- при копировании утвержденной инструкции, регламента и так далее вместе с приказом, утверждающим этот документ, утвержденный документ содержит оформленную в установленном порядке отметку о том, что он является приложением:

Приложение № 1 к приказу АО «Профиль» от 15.05.2025 № 185
---

- если инструкция, регламент и так далее копируется без приказа, утверждающего этот документ, первый лист утвержденного документа перепечатывается с указанием только грифа утверждения:

(Регламент)	УТВЕРЖДЕН приказом АО «Профиль» от 15.04.2025 № 185
-------------	---

5.20 Гриф согласования документа проставляется на документах, согласованных органами власти, организациями, должностными лицами. Гриф согласования в зависимости от вида документа и особенностей его оформления может проставляться:

- при согласовании документа сторонней организацией — на первом листе документа (если документ имеет титульный лист — на титульном листе) в левом верхнем углу на уровне грифа утверждения;
- при согласовании документа коллегиальным органом, входящим в структуру организации, — на последнем листе документа под текстом от левого поля документа;
- при большом числе согласующих сторон — на листе согласования, являющемся неотъемлемой частью документа.

Гриф согласования состоит из слова СОГЛАСОВАНО, написанного прописными буквами без вычех, должности лица, которым согласован документ (включая наименование организации), его собственноручной подписи, инициалов, фамилии, даты согласования.

Слово СОГЛАСОВАНО допускается согласовывать с наименованием вида документа:

Инструкция — СОГЛАСОВАНА

Регламент — СОГЛАСОВАН

Положение — СОГЛАСОВАНО

**Пример**

СОГЛАСОВАНО	
Директор ВНИИДАД	
(подпись)	И.О. Фамилия
Дата	

Если согласование осуществляется коллегиальным органом, в грифе согласования указывают сведения об органе, согласовавшем документ, дате и номере протокола, в котором зафиксировано решение о согласовании. Если согласование осуществляется письмом, указывают: вид документа, наименование организации, согласовавшей документ, дату и номер письма.

**Пример**

СОГЛАСОВАНО Советом директоров АО «Профиль» (протокол от ____ № ____)	Положение
--	-----------

или

СОГЛАСОВАН письмом Росархива от ____ № ____	Регламент
---	-----------

При согласовании документа несколькими организациями грифы согласования располагаются на одном уровне. Если согласующих организаций больше двух или если есть гриф утверждения, грифы согласования располагаются друг под другом.

5.21 Виза свидетельствует о согласии или несогласии должностного лица (работника) с содержанием проекта документа. Визой оформляется внутреннее согласование документа. Виза включает должность лица, визирующего документ, подпись, расшифровку подписи (инициалы, фамилию) и дату визирования.

**Пример**

Руководитель юридического отдела (подпись) _____ Дата _____	И.О. Фамилия
---	--------------

При наличии замечаний к документу визу оформляют следующим образом:

**Пример**

Замечания прилагаются. Руководитель юридического отдела (подпись) _____ Дата _____	И.О. Фамилия
---	--------------

В организациях, применяющих системы электронного документооборота, согласование может проводиться в электронной форме согласно ГОСТ Р ИСО 15489-1.

В документах, подлинники которых хранятся в организации, визы проставляют на последнем листе документа под подписью, на обороте последнего листа подлинника документа или на листе согласования (визирования), прилагаемом к документу.

В исходящих документах визы проставляются на экземплярах документов, помещаемых в дело.

По усмотрению организации может применяться полистное визирование документа и его приложений.

5.22 Подпись включает: наименование должности лица, подписывающего документ, его собственноручную подпись, расшифровку подписи (инициалы, фамилия).

В расшифровке подписи между инициалами и фамилией делается пробел. Между инициалами пробел отсутствует.

**Пример**

Генеральный директор	Подпись	И.О. Фамилия
----------------------	---------	--------------

Если документ оформлен не на бланке, в наименование должности включается наименование организации. Допускается центрировать наименование должности лица, подписавшего документ, относительно самой длинной строки.

**Пример**

Генеральный директор АО «Профиль»	Подпись	И.О. Фамилия
--------------------------------------	---------	--------------

При оформлении документа на бланке должностного лица должность этого лица в подписи не указывается.

**Пример**

	Подпись	И.О. Фамилия
--	---------	--------------

При подписании документа несколькими должностными лицами, занимающими разное положение, их подписи располагаются одна под другой в последовательности, соответствующей иерархии занимаемых должностей.

**Пример**

Директор	Подпись	И.О. Фамилия
Главный бухгалтер	Подпись	И.О. Фамилия

При подписании документа несколькими лицами равных должностей их подписи располагаются на одном уровне.

**Пример**

Заместитель директора по финансовым вопросам	Заместитель директора по административным вопросам		
Подпись	И.О. Фамилия	Подпись	И.О. Фамилия

В документах, составленных комиссией, в подписи указывается статус лица в составе комиссии.

**Пример**

Председатель комиссии	Подпись	И.О. Фамилия
Члены комиссии	Подпись	И.О. Фамилия
	Подпись	И.О. Фамилия
	Подпись	И.О. Фамилия

При подписании документа лицом, исполняющим обязанности руководителя, подпись оформляется с указанием статуса должностного лица в соответствии с приказом (распоряжением).

**Пример**

И.о. генерального директора	Подпись	И.О. Фамилия
или		
Исполняющий обязанности генерального директора	Подпись	И.О. Фамилия

При подписании документа лицом, имеющим право подписи в случае временного отсутствия руководителя, исправления в наименование должности и расшифровку фамилии уже подготовленного и согласованного проекта документа вносятся от руки или с использованием соответствующих штампов. Не допускается ставить косую черту, надпись «за» перед наименованием должности лица в подписи, если документ подписывает иное должностное лицо.

5.23 Отметка об электронной подписи используется при визуализации электронного документа, подписанного электронной подписью, с соблюдением следующих требований:

а) место размещения отметки об электронной подписи должно соответствовать месту размещения собственноручной подписи в аналогичном документе на бумажном носителе;

б) элементы отметки об электронной подписи должны быть видимыми и читаемыми при отображении документа в натуральном размере;

в) элементы отметки об электронной подписи не должны перекрываться или накладываться друг на друга;

г) элементы отметки об электронной подписи не должны перекрывать элементы текста документа и другие реквизиты документа.

Отметка об усиленной квалифицированной и усиленной неквалифицированной электронной подписи включает фразу «Документ подписан электронной подписью», номер сертификата ключа электронной подписи (для усиленной неквалифицированной подписи — при наличии сертификата), фамилию, имя, отчество владельца сертификата, срок действия сертификата ключа электронной подписи.

Отметка об электронной подписи может включать изображение герба, эмблемы органа власти (организации), товарного знака (знака обслуживания) организации в соответствии с действующим законодательством.

В случае, если электронная подпись содержит метку доверенного времени, отметка об электронной подписи должна включать информацию о дате и времени подписания электронного документа электронной подписью, внешний вид метки доверенного времени устанавливается локальными нормативными актами, принятыми в организации или по соглашению сторон.

#### Пример

Наименование должности	<p style="text-align: center;"><b>ДОКУМЕНТ ПОДПИСАН ЭЛЕКТРОННОЙ ПОДПИСЬЮ</b></p> <p>Сертификат 1a111aaa00000000011          Владелец Николаев Николай Николаевич          Действителен с 01.12.2023 по 01.12.2024          Дата и время подписания 01.06.2024 15:00</p>	Н.Н. Николаев
------------------------	---	---------------

В случае применения простой электронной подписи внешний вид отметки об электронной подписи устанавливается локальными нормативными актами, принятыми в организации, или по соглашению сторон.

5.24 Печать заверяет подлинность подписи должностного лица на документах, удостоверяющих права лиц, фиксирующих факты, связанные с финансовыми средствами, а также на иных документах, предусматривающих заверение подписи печатью в соответствии с законодательством Российской Федерации.

Организации, имеющие право использовать гербовые печати, руководствуются при их изготовлении ГОСТ Р 51511.

Печать проставляется на свободном от текста месте, или захватывая часть наименования должности, так чтобы оставались видны имеющиеся на печати надписи и изображения. Печать проставляется, не захватывая собственноручной подписи лица, подписавшего документ.

Допускается обозначать место для печати на документе отметкой «МП» («Место печати»).

5.25 Отметка об исполнителе включает фамилию, имя и отчество исполнителя, номер его телефона. Отметка об исполнителе может дополняться наименованием структурного подразделения и должности, электронным адресом исполнителя.

Отметка об исполнителе оформляется на лицевой стороне последнего листа документа от границы левого поля или, при отсутствии места, на оборотной стороне листа внизу слева.

#### Пример

Забелин Иван Андреевич, контрольное управление, ведущий специалист +7(495) 924-45-67, Zabelin@gov.ru
---

Отметка об исполнителе может оформляться как нижний колонтитул и печататься шрифтом меньшего размера. В случае оформления реквизита шрифтом меньшего размера рекомендуется использование кегля на два пункта меньшего размера, чем основной текст.

5.26 Отметка о заверении копии оформляется для подтверждения соответствия копии документа (выписки из документа) подлиннику документа. Отметка о заверении копии проставляется под

реквизитом «подпись» и включает: слово «Верно»; наименование должности лица, заверившего копию; его собственноручную подпись; расшифровку подписи (инициалы, фамилию); дату заверения копии (выписки из документа).

**Пример**

Верно		
Инспектор службы кадров	Подпись	И.О. Фамилия
Дата		

Если копия выдается для представления в другую организацию, отметка о заверении копии дополняется надписью о месте хранения документа, с которого была изготовлена копия («Подлинник документа находится в (наименование организации) в деле № ... за ... год») и заверяется печатью организации.

Для проставления отметки о заверении копии может использоваться штамп.

5.27 Отметка о поступлении документа служит для подтверждения факта поступления документа в организацию и включает дату поступления и входящий регистрационный номер документа. При необходимости отметка о поступлении может дополняться указанием времени поступления в часах и минутах и способа доставки документа.

Для проставления отметки о поступлении документа может использоваться штамп.

5.28 Резолюция содержит указание по исполнению документа. Резолюция оформляется на свободном месте рабочего поля документа, на бланке резолюции или вносится непосредственно в систему электронного документооборота.

Резолюция включает: фамилию, инициалы исполнителя (исполнителей), поручение по документу, при необходимости — срок исполнения, подпись лица, вынесшего резолюцию, дату резолюции.

**Пример**

Фамилия И.О.
Прошу подготовить предложения к 15.04.2025.
Подпись
Дата

5.29 Отметка о контроле свидетельствует о постановке документа на контроль, проставляется штампом «Контроль» на верхнем поле документа и/или вносится непосредственно в систему электронного документооборота.

5.30 Отметка о направлении документа в дело определяет место хранения документа после завершения работы с ним и включает: слова «В дело», индекс дела по номенклатуре дел, в которое помещается документ на хранение, с указанием года, должности лица, оформившего отметку, подписи, даты.

**Пример**

В дело № 01-18 за 2024 г.	
Зав. отделом корпоративных проектов	
Подпись	Дата

Отметка о направлении документа в дело может дополняться краткими сведениями о результатах исполнения документа.

5.31 Штрихкод (QR-код) документа размещают в правом нижнем углу первого листа документа, а при отсутствии свободного места — в правом верхнем углу или на другом свободном от текста месте документа для автоматизации поиска документа в информационной системе.

## 6 Бланки документов

6.1 Для подготовки документов организации используют бланки установленного образца и чистые листы бумаги.

Для изготовления бланков документов используется бумага форматов А4 (210 × 297 мм), А5 (148 × 210 мм); для изготовления бланков резолюций используется бумага форматов А5 (148 × 210 мм), А6 (105 × 148).

При издании документов двумя или более организациями, используется бумага формата А4, на которой воспроизводятся реквизиты всех организаций, подготовивших документ.

На бланке изготавливается первая страница (лист) документа, последующие страницы (листы) изготавливаются на бумаге соответствующего формата.

Каждый лист документа, оформленный на бланке или без него, должен иметь поля не менее:

- 20 мм — левое;
- 10 мм — правое;
- 20 мм — верхнее;
- 20 мм — нижнее.

Документы длительных (свыше 10 лет) сроков хранения должны иметь левое поле не менее 30 мм.

6.2 Организации используют бланки документов, изготовленные на бумажном носителе (бланки документов федеральных органов государственной власти с воспроизведением Государственного герба Российской Федерации изготавливаются полиграфическими предприятиями, имеющими сертификаты о наличии технических и технологических возможностей для качественного изготовления указанного вида продукции), и/или электронные шаблоны бланков. Бланки на бумажном носителе и электронные шаблоны бланков должны быть идентичны по составу реквизитов, порядку их расположения, гарнитурам шрифта.

Бланки документов на бумажном носителе и электронные шаблоны бланков изготавливаются на основании макетов бланков, утверждаемых руководителем организации.

Бланки документов следует изготавливать на белой бумаге или бумаге светлых тонов. Бумага, на которой изготавливаются бланки документов и второй и последующие листы документа, должна быть одинакового качества.

Электронные шаблоны бланков документов и электронные шаблоны документов должны быть защищены от несанкционированных изменений.

6.3 Бланки документов оформляются в соответствии с приложением Б. Ориентировочные границы зон расположения реквизитов обозначены пунктиром. Каждая зона определяется совокупностью входящих в нее реквизитов.

6.4 В зависимости от расположения реквизитов устанавливается два варианта бланков — угловой (рисунок Б.1) и продольный (рисунок Б.2).

6.5 Реквизиты 01, 02, 03 располагаются на верхнем поле документа над реквизитом 05 посередине зоны, занятой этим реквизитом.

Реквизит 03 может располагаться слева на уровне реквизита 05.

Реквизиты 05, 06, 07, 08, 09, 13, ограничительные отметки для реквизитов 10, 11, 12 в пределах границ зон расположения реквизитов размещаются одним из способов:

- центрированным (начало и конец каждой строки реквизитов равно удалены от границ зоны расположения реквизитов);
- флаговым (каждая строка реквизитов начинается от левой границы зоны расположения реквизитов).

6.6 Устанавливаются следующие виды бланков документов организации:

- общий бланк;
- бланк письма;
- бланк конкретного вида документа.

Нормативными актами организации устанавливаются виды применяемых бланков и их разновидности (бланк письма структурного подразделения, бланк письма должностного лица, бланк приказа, бланк распоряжения, бланк протокола и др.).

Образцы бланков документов приведены в приложении Б.

6.7 Общий бланк используется для изготовления любых видов документов, кроме делового (служебного) письма.

Общий бланк в соответствии с учредительными документами организации и локальными нормативными актами включает реквизиты 01 (02 или 03), 05, 06, 07, 13 и ограничительные отметки для реквизитов 10, 11, 16, 17.

Бланк письма в зависимости от учредительных документов организации и локальных нормативных актов включает реквизиты 01 (02 или 03), 05, 08, ограничительные отметки для реквизитов 10, 11, 12, 15, 17. Бланк письма структурного подразделения дополнительно включает реквизит 06, бланк письма должностного лица — реквизит 07.

Бланк конкретного вида документа, кроме письма, в зависимости от учредительных документов организации и локальных нормативных актов включает реквизиты 01 (02 или 03), 05, 09, 13 и, при необходимости, ограничительные отметки для границ зон расположения реквизитов 10, 11, 16, 17. Бланк конкретного вида документа структурного подразделения дополнительно включает реквизит 06, бланк должностного лица — реквизит 07.

6.8 В органах власти и организациях республик Российской Федерации, использующих наряду с русским языком как государственным языком Российской Федерации государственный язык (государственные языки) республик, используются бланки документов на русском языке и государственном языке (государственных языках) республик: угловые (реквизиты бланка располагаются на одном уровне: на русском языке — слева, на государственном языке (государственных языках) республик — справа) или продольные (реквизиты бланка на русском языке — сверху, реквизиты бланка на государственном языке (государственных языках) республик — ниже).

Для переписки с иностранными корреспондентами используют бланки на двух языках — русском и английском (рисунок В.8) или ином иностранном языке.

Приложение А  
(справочное)

Расположение реквизитов на титульном листе документа

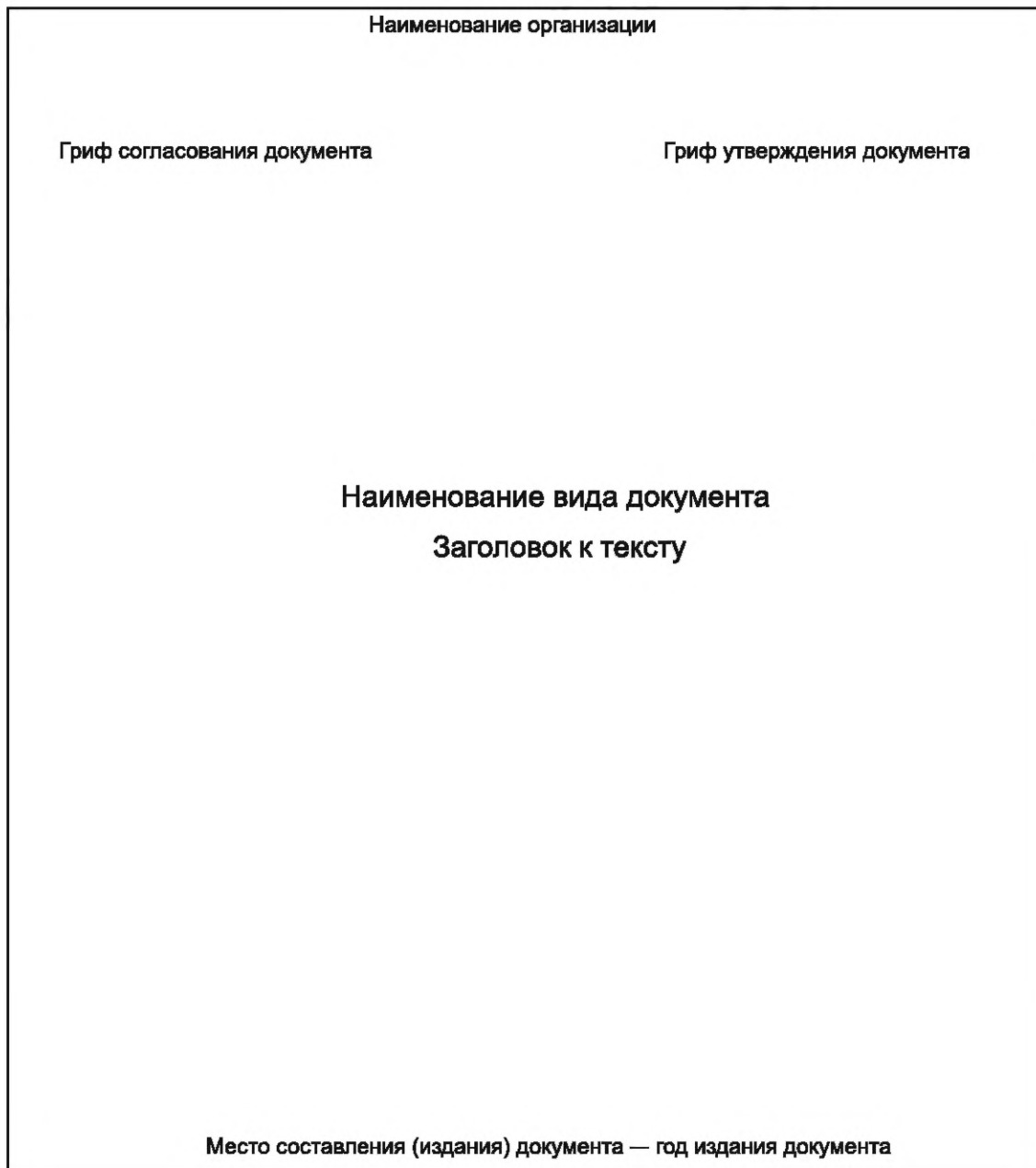


Рисунок А.1 — Расположение реквизитов на титульном листе документа

Приложение Б  
(справочное)

## Схемы расположения реквизитов документов

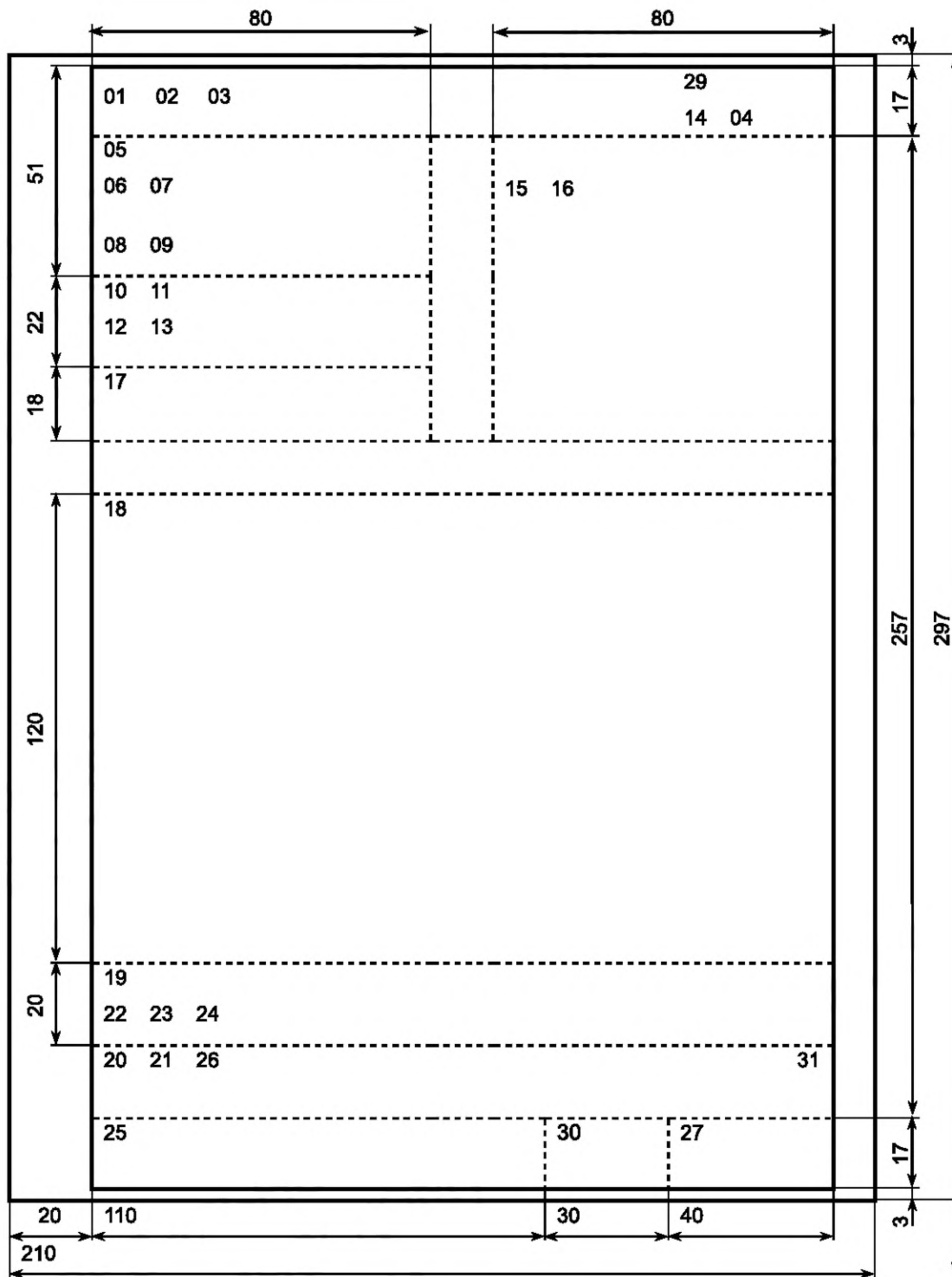


Рисунок Б.1 — Расположение реквизитов и границы зон на формате А4 углового бланка

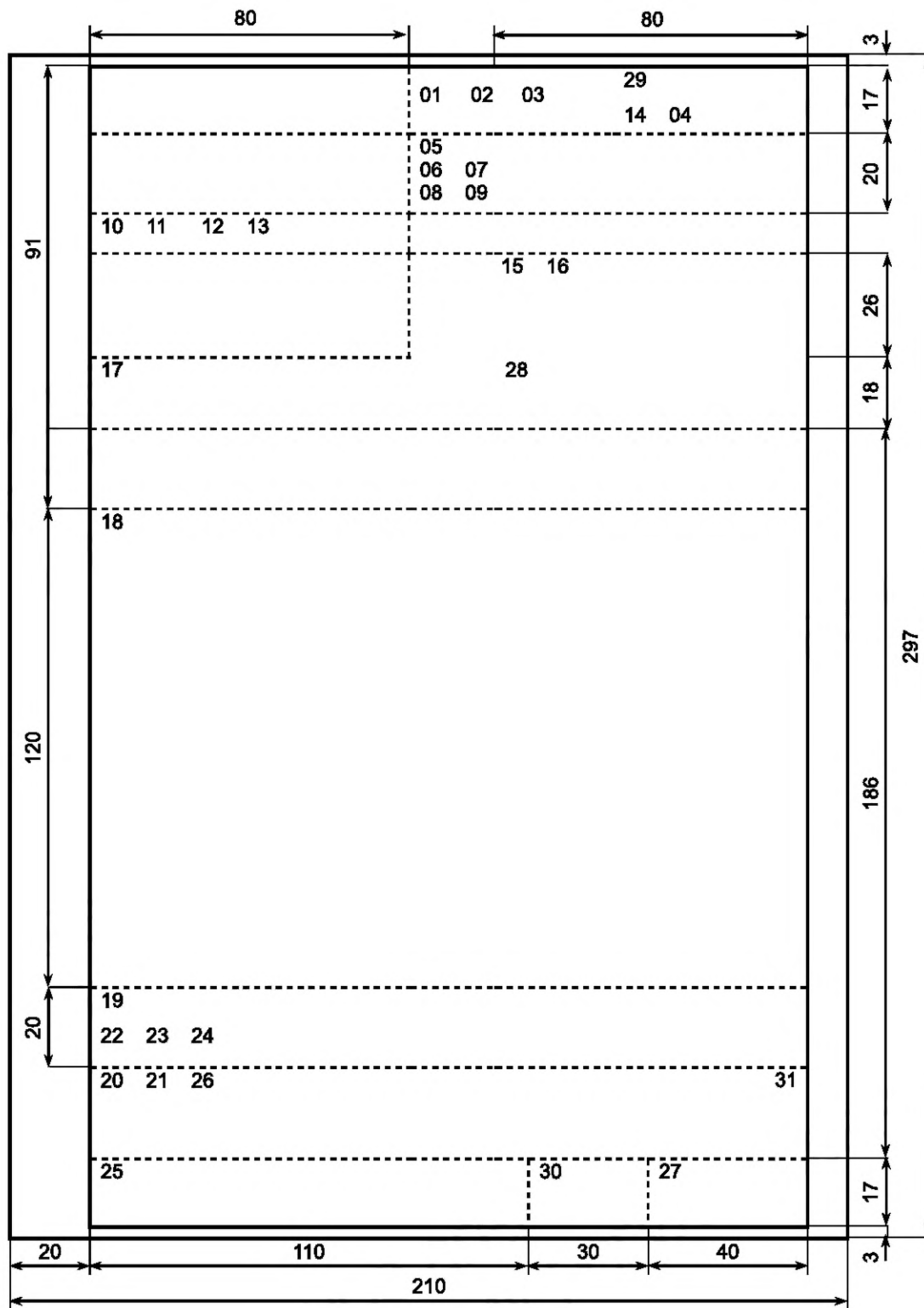


Рисунок Б.2 — Расположение реквизитов и границы зон на формате А4 продольного бланка

Приложение В  
(справочное)

Образцы бланков документов

<b>Росархив</b>		
<b>Федеральное бюджетное учреждение «Всероссийский научно-исследовательский институт документоведения и архивного дела» (ВНИИДАД)</b>		
_____	<b>Москва</b>	№ _____

Рисунок В.1 — Образец общего бланка организации

**Росархив**  
**Федеральное бюджетное учреждение**  
**«Всероссийский научно-**  
**исследовательский институт**  
**документоведения и архивного дела»**  
**(ВНИИДАД)**

Профсоюзная ул., д. 82, Москва, 117393  
Тел./факс: (495) 718-78-74;  
e-mail: mail@vniidad.ru; http://www.vniidad.ru  
ОКПО 02842708; ОГРН1027700380795;  
ИНН/КПП 7708033140/771001001

\_\_\_\_\_ № \_\_\_\_\_

На № \_\_\_\_\_ от \_\_\_\_\_

Рисунок В.2 — Образец углового бланка письма организации

**Росархив**  
**Федеральное бюджетное учреждение**  
**«Всероссийский научно-исследовательский институт**  
**документоведения и архивного дела»**  
**(ВНИИДАД)**

Профсоюзная ул., д. 82, Москва, 117393  
Тел./факс: (495) 718-78-74; e-mail: mail@vniidad.ru; http://www.vniidad.ru  
ОКПО 02842708; ОГРН 1027700380795; ИНН/КПП 7708033140/771001001

\_\_\_\_\_ № \_\_\_\_\_

На № \_\_\_\_\_ от \_\_\_\_\_

Рисунок В.3 — Образец продольного бланка письма организации

**Росархив**

**Федеральное бюджетное учреждение  
«Всероссийский научно-исследовательский институт  
документоведения и архивного дела»  
(ВНИИДАД)**

**ЗАМЕСТИТЕЛЬ ДИРЕКТОРА**

Профсоюзная ул., д. 82, Москва, 117393  
Тел./факс: (495) 718-78-74; e-mail: mail@vniidad.ru; http://www.vniidad.ru  
ОКПО 02842708; ОГРН 1027700380795; ИНН/КПП 7708033140/771001001

\_\_\_\_\_ № \_\_\_\_\_

На № \_\_\_\_\_ от \_\_\_\_\_

Рисунок В.4 — Образец продольного бланка письма должностного лица

**Росархив**

**Федеральное бюджетное учреждение  
«Всероссийский научно-исследовательский институт  
документоведения и архивного дела»  
(ВНИИДАД)**

**ОТРАСЛЕВОЙ ЦЕНТР ПОВЫШЕНИЯ КВАЛИФИКАЦИИ**

Профсоюзная ул., д. 82, Москва, 117393  
Тел./факс: (495) 718-78-74; e-mail: mail@vniidad.ru; http://www.vniidad.ru  
ОКПО 02842708; ОГРН 1027700380795; ИНН/КПП 7708033140/771001001

\_\_\_\_\_ № \_\_\_\_\_

На № \_\_\_\_\_ от \_\_\_\_\_

Рисунок В.5 — Образец продольного бланка письма структурного подразделения

**Росархив**

**Федеральное бюджетное учреждение  
«Всероссийский научно-исследовательский институт  
документоведения и архивного дела»  
(ВНИИДАД)**

**ПРИКАЗ**

\_\_\_\_\_ **Москва** № \_\_\_\_\_

Рисунок В.6 — Образец бланка конкретного вида документа организации

**Росархив**

**Федеральное бюджетное учреждение  
«Всероссийский научно-исследовательский институт  
документоведения и архивного дела»  
(ВНИИДАД)**

**ЗАМЕСТИТЕЛЬ ДИРЕКТОРА**

**РАСПОРЯЖЕНИЕ**

\_\_\_\_\_ Москва № \_\_\_\_\_

Рисунок В.7 — Образец бланка конкретного вида документа должностного лица

**Росархив**

**Федеральное бюджетное учреждение  
«Всероссийский научно-исследовательский  
институт документоведения и архивного дела»  
(ВНИИДАД)**

**Профсоюзная ул., д. 82, Москва, 117393  
Тел./факс: (495) 718-78-74; e-mail: mail@vniidad.ru; http://www.vniidad.ru  
ОКПО 02842708; ОГРН 1027700380795; ИНН/КПП 7708033140/771001001**

**Rosarchiv  
The Federal Budget Institution  
«The All-Russian Scientific and Research Institute  
for Archives and Records Management»  
(VNIIDAD)**

**Profsoyuznaya ul., 82, Moscow, 117393  
Tel./Fax: (495) 718-78-74; e-mail: mail@vniidad.ru; http://www.vniidad.ru**

\_\_\_\_\_ № \_\_\_\_\_

На № \_\_\_\_\_ от \_\_\_\_\_

Рисунок В.8 — Образец продольного бланка письма организации на двух языках

Росархив	Rosarchiv
Федеральное бюджетное учреждение «Всероссийский научно- исследовательский институт документоведения и архивного дела» (ВНИИДАД)	The Federal Budget Institution «The All-Russian Scientific and Research Institute for Archives and Records Management» (VNIIDAD)
Профсоюзная ул., д. 82, Москва, 117393 Тел./факс: (495) 718-78-74; e-mail: mail@vniidad.ru; http://www.vniidad.ru ОКПО 02842708; ОГРН1027700380795; ИНН/КПП 7708033140/771001001	Profsoyuznaya ul., 82, Moscow, 117393 Tel./Fax: (495) 718-78-74; e-mail: mail@vniidad.ru; http://www.vniidad.ru
_____ № _____	
На № _____ от _____	

Рисунок В.9 — Образец углового бланка письма организации на двух языках

### Библиография

- [1] Федеральный конституционный закон от 25 декабря 2000 г. № 2-ФКЗ «О Государственном гербе Российской Федерации»
- [2] Правила оказания услуг почтовой связи, утвержденные приказом Министерства цифрового развития, связи и массовых коммуникаций Российской Федерации от 17 апреля 2023 г. № 382

УДК 006.35.034(470+571):[005.92:002.1]:006.354

ОКС 01.040.20

Ключевые слова: организационно-распорядительная документация, оформление документа, бланк документа, реквизит документа

---

Технический редактор *В.Н. Прусакова*  
Корректор *С.И. Фирсова*  
Компьютерная верстка *М.В. Малеевой*

Сдано в набор 27.06.2025. Подписано в печать 07.07.2025. Формат 60×84½. Гарнитура Ариал.  
Усл. печ. л. 4,18. Уч.-изд. л. 3,17.

Подготовлено на основе электронной версии, предоставленной разработчиком стандарта

---

Создано в единичном исполнении в ФГБУ «Институт стандартизации»  
для комплектования Федерального информационного фонда стандартов,  
117418 Москва, Нахимовский пр-т, д. 31, к. 2.  
[www.gostinfo.ru](http://www.gostinfo.ru) [info@gostinfo.ru](mailto:info@gostinfo.ru)

