
МЕЖГОСУДАРСТВЕННЫЙ СОВЕТ ПО СТАНДАРТИЗАЦИИ, МЕТРОЛОГИИ И СЕРТИФИКАЦИИ
(МГС)
INTERSTATE COUNCIL FOR STANDARDIZATION, METROLOGY AND CERTIFICATION
(ISC)

МЕЖГОСУДАРСТВЕННЫЙ
СТАНДАРТ

ГОСТ
7296—
2025

ОБУВЬ

Маркировка, упаковка,
транспортирование и хранение

Издание официальное

Москва
Российский институт стандартизации
2025

Предисловие

Цели, основные принципы и общие правила проведения работ по межгосударственной стандартизации установлены ГОСТ 1.0 «Межгосударственная система стандартизации. Основные положения» и ГОСТ 1.2 «Межгосударственная система стандартизации. Стандарты межгосударственные, правила и рекомендации по межгосударственной стандартизации. Правила разработки, принятия, обновления и отмены»

Сведения о стандарте

1 РАЗРАБОТАН Акционерным обществом «Инновационный научно-производственный центр текстильной и легкой промышленности» (АО «ИНПЦ ТЛП»)

2 ВНЕСЕН Федеральным агентством по техническому регулированию и метрологии

3 ПРИНЯТ Межгосударственным советом по стандартизации, метрологии и сертификации (протокол от 31 июля 2025 г. № 187-П)

За принятие проголосовали:

Краткое наименование страны по МК (ИСО 3166) 004—97	Код страны по МК (ИСО 3166) 004—97	Сокращенное наименование национального органа по стандартизации
Азербайджан	AZ	Азстандарт
Армения	AM	ЗАО «Национальный орган по стандартизации и метрологии» Республики Армения
Беларусь	BY	Госстандарт Республики Беларусь
Казахстан	KZ	Госстандарт Республики Казахстан
Киргизия	KG	Кыргызстандарт
Россия	RU	Росстандарт
Узбекистан	UZ	Узбекское агентство по техническому регулированию

4 Приказом Федерального агентства по техническому регулированию и метрологии от 13 августа 2025 г. № 872-ст межгосударственный стандарт ГОСТ 7296—2025 введен в действие в качестве национального стандарта Российской Федерации с 2 февраля 2026 г. с правом досрочного применения

5 ВЗАМЕН ГОСТ 7296—81

Информация о введении в действие (прекращении действия) настоящего стандарта и изменений к нему на территории указанных выше государств публикуется в указателях национальных стандартов, издаваемых в этих государствах, а также в сети Интернет на сайтах соответствующих национальных органов по стандартизации.

В случае пересмотра, изменения или отмены настоящего стандарта соответствующая информация будет опубликована на официальном интернет-сайте Межгосударственного совета по стандартизации, метрологии и сертификации в каталоге «Межгосударственные стандарты»

© Оформление. ФГБУ «Институт стандартизации», 2025



В Российской Федерации настоящий стандарт не может быть полностью или частично воспроизведен, тиражирован и распространен в качестве официального издания без разрешения Федерального агентства по техническому регулированию и метрологии

Содержание

1 Область применения	1
2 Нормативные ссылки	1
3 Маркировка	2
3.1 Содержание маркировки обуви	2
3.2 Место и способ нанесения маркировки обуви	4
3.3 Маркировка специальной обуви	5
4 Упаковка	7
5 Транспортирование	9
6 Хранение	9
Приложение А (справочное) Информация о применяемых технических регламентах и нормативных правовых актах в странах СНГ	10
Приложение Б (рекомендуемое) Пиктограммы	11
Приложение В (рекомендуемое) Дополнительные пиктограммы, применяемые при маркировке обуви	13
Приложение Г (рекомендуемое) Упаковка обуви в потребительскую и транспортную упаковку	16

ОБУВЬ**Маркировка, упаковка, транспортирование и хранение**Foot-wear. Marking, packing, transportation and storage

Дата введения — 2026—02—02
с правом досрочного применения**1 Область применения**

Настоящий стандарт устанавливает требования к маркировке, упаковке, транспортированию и хранению обуви, в том числе специальной обуви, используемой в качестве средства индивидуальной защиты.

Настоящий стандарт не распространяется на обувь военного, медицинского назначения, профилактическую и ортопедическую обувь.

2 Нормативные ссылки

В настоящем стандарте использованы нормативные ссылки на следующие межгосударственные стандарты:

- ГОСТ 12.4.103 Система стандартов безопасности труда. Одежда специальная защитная, средства индивидуальной защиты ног и рук. Классификация
- ГОСТ 2228 Бумага мешочная. Технические условия
- ГОСТ 3282 Проволока стальная низкоуглеродистая общего назначения. Технические условия
- ГОСТ 3560 Лента стальная упаковочная. Технические условия
- ГОСТ 6445 Бумага газетная. Технические условия
- ГОСТ 7933 Картон для потребительской тары. Общие технические условия
- ГОСТ 8273 Бумага оберточная. Технические условия
- ГОСТ 9142 Ящики из гофрированного картона. Общие технические условия
- ГОСТ 9998 Пленки поливинилхлоридные пластифицированные бытового назначения. Общие технические условия
- ГОСТ 10350 Ящики деревянные для продукции легкой промышленности. Технические условия
- ГОСТ 11836 Бумага для билетов. Технические условия
- ГОСТ 13514 Ящики из гофрированного картона для продукции легкой промышленности. Технические условия
- ГОСТ 14192 Маркировка грузов
- ГОСТ 15846 Продукция, отправляемая в районы Крайнего Севера и приравненные к ним местности. Упаковка, маркировка, транспортирование и хранение
- ГОСТ 16534 Коробки из картона для обуви. Технические условия
- ГОСТ 17308 Шпагаты. Технические условия
- ГОСТ 18251 Лента клеевая на бумажной основе. Технические условия
- ГОСТ 24597 Пакеты тарно-штучных грузов. Основные параметры и размеры
- ГОСТ 25951 Пленка полиэтиленовая термоусадочная. Технические условия

ГОСТ 26663 Пакеты транспортные. Формирование с применением средств пакетирования. Общие технические требования

ГОСТ 33781 Упаковка потребительская из картона, бумаги и комбинированных материалов. Общие технические условия

Примечание — При пользовании настоящим стандартом целесообразно проверить действие ссылочных стандартов и классификаторов на официальном интернет-сайте Межгосударственного совета по стандартизации, метрологии и сертификации (www.easc.by) или по указателям национальных стандартов, издаваемым в государствах, указанных в предисловии, или на официальных сайтах соответствующих национальных органов по стандартизации. Если на документ дана недатированная ссылка, то следует использовать документ, действующий на текущий момент, с учетом всех внесенных в него изменений. Если заменен ссылочный документ, на который дана датированная ссылка, то следует использовать указанную версию этого документа. Если после принятия настоящего стандарта в ссылочный документ, на который дана датированная ссылка, внесено изменение, затрагивающее положение, на которое дана ссылка, то это положение применяется без учета данного изменения. Если ссылочный документ отменен без замены, то положение, в котором дана ссылка на него, применяется в части, не затрагивающей эту ссылку.

3 Маркировка

3.1 Содержание маркировки обуви

3.1.1 Маркировка обуви должна быть достоверной, читаемой и доступной для осмотра и идентификации обуви. Маркировку наносят на обувь, а также потребительскую и транспортную упаковку в соответствии с требованием технических регламентов и нормативных правовых актов, действующих на территории государства, принявшего стандарт, и настоящего стандарта.

Примечание — Информация о технических регламентах приведена в приложении А.

3.1.2 Каждая полупара обуви должна быть замаркирована с указанием:

- товарного знака изготовителя (при наличии);
- модели и/или артикула;
- размера;
- полноты (при необходимости);
- материалов верха, подкладки и низа обуви.

Примечание — При использовании в обуви комбинации материалов приводят наименование одного материала, если его содержание в комбинации составляет не менее 80 %. Если ни один из материалов в комбинации не достигает 80 %, то наименования применяемых материалов указывают в порядке убывания занимаемой площади, разделяя их косой чертой.

Содержание информации на обуви допускается изменять по согласованию с потребителем.

3.1.3 Каждая полупара обуви, поставляемая на экспорт, должна быть замаркирована с указанием:

- товарного знака изготовителя (при наличии);
- модели и/или артикула;
- размера;
- полноты (при необходимости);
- материалов верха, подкладки и низа обуви.

Примечание — При использовании в обуви комбинации материалов приводят наименование одного материала, если его содержание в комбинации составляет не менее 80 %. Если ни один из материалов в комбинации не достигает 80 %, то наименования применяемых материалов указывают в порядке убывания занимаемой площади, разделяя их косой чертой.

Содержание информации на обуви, поставляемой на экспорт, допускается изменять по согласованию с потребителем.

3.1.4 На торцевой поверхности каждой потребительской упаковки с обувью должна быть прикреплена этикетка или нанесен штамп, содержащий следующую информацию:

- наименование изделия;
- половозрастная группа (при необходимости);
- товарный знак изготовителя (при наличии);

- наименование изготовителя, его юридический адрес и адрес места осуществления деятельности по изготовлению продукции;
- страна-изготовитель;
- модель и (или) артикул;
- размер;
- полнота (при необходимости);
- цвет;
- материалы верха, подкладки и низа обуви;
- единый знак обращения продукции на рынке в соответствии с требованиями технических регламентов или знак соответствия согласно нормативным правовым актам, действующим на территории государств, принявших стандарт.

Примечание — Информация о технических регламентах приведена в приложении А;

- обозначение документа, по которому изготавливается изделие;
- дата изготовления (месяц, год);
- штриховой (идентификационный) код изделия;
- гарантийный срок носки обуви.

Примечание — Допускается не указывать гарантийный срок носки, если данные сведения определены нормативными правовыми актами, действующими на территории государств, принявших стандарт.

В потребительскую упаковку вкладывается инструкция по эксплуатации и уходу за обувью (при необходимости).

3.1.5 Допускается обозначение размера в метрической и/или штрихмассовой системах нумерации.

3.1.6 В пакет (или на пакет) из пленочных полимерных материалов должна быть вложена (или наклеена) этикетка с информацией, перечисленной в 3.1.4.

3.1.7 На торцевой поверхности каждой потребительской упаковки с обувью, поставляемой на экспорт, должна быть прикреплена этикетка или нанесен штамп с четким, разборчивым маркированием следующей информации:

- наименование изделия;
- половозрастная группа (при необходимости);
- товарный знак изготовителя (при наличии);
- наименование изготовителя, его юридический адрес и адрес места осуществления деятельности по изготовлению продукции;
- страна-изготовитель;
- модель и/или артикул;
- материалы верха, подкладки и низа обуви;
- единый знак обращения продукции на рынке в соответствии с требованиями технических регламентов или знак соответствия согласно нормативным правовым актам, действующим на территории государств, принявших стандарт.

Примечание — Информация о технических регламентах приведена в приложении А;

- размер;
- полнота (при необходимости);
- цвет;
- дата изготовления (месяц, год);
- штриховой (идентификационный) код изделия.

В потребительскую упаковку вкладывается инструкция по эксплуатации и уходу за обувью (при необходимости).

3.1.8 Транспортная маркировка — по ГОСТ 14192 со следующим дополнением: на каждый ящик с боковой стороны должен быть прикреплен ярлык или нанесена информация с указанием:

- товарного знака изготовителя (при наличии);
- наименования изготовителя, его юридического адреса и адреса места осуществления деятельности по изготовлению продукции;
- обозначения документа, по которому изготавливается изделие;
- единого знака обращения продукции на рынке в соответствии с требованиями технических регламентов или знака соответствия согласно нормативным правовым актам, действующим на территории государств, принявших стандарт.

Примечание — Информация о технических регламентах приведена в приложении А;

- модели и/или артикула;
- наименования изделия;
- половозрастной группы (при необходимости);
- цвета;
- количества пар обуви в ящике с указанием ростовочного ассортимента (полнотного — при необходимости);
- манипуляционного знака «Беречь от влаги» — по ГОСТ 14192;
- даты упаковки;
- штрихового (идентификационного) кода продукции.

3.1.9 Транспортная маркировка для обуви, поставляемой на экспорт, в соответствии с требованиями контракта, если не установлено иное — по ГОСТ 14192.

3.2 Место и способ нанесения маркировки обуви

Местоположение и способы нанесения маркировки обуви должны соответствовать следующим требованиям.

3.2.1 Товарный знак изготовителя наносят на одну из перечисленных деталей обеих полупар обуви:

- подошву (в геленочной части);
- вкладную стельку, полустельку, подпяточник;
- настрочной подпяточник;
- втачную стельку;
- подкладку под берцы;
- штаферку и клапан под застежку-молния.

Допускается в обуви из юфти, в том числе утепленной, на подкладке наносить товарный знак на маркировочную ленту, прикрепленную к подкладке каждой полупары обуви.

Допускается в обуви сандаально-клеевого метода крепления подошвы с рисунком рифления на ее ходовой поверхности наносить товарный знак горячим тиснением на внутренней стороне кожаной подложки.

Допускается по согласованию с потребителем наносить товарный знак на другие внутренние детали обуви, не ухудшая ее внешнего вида. Маркировка изделия должна быть доступной для осмотра и идентификации.

3.2.2 Модель и/или артикул, размер, полноту (при необходимости) наносят на одну из перечисленных деталей подкладки обеих полупар обуви:

- подкладку под берцы (в верхней части);
- подкладку язычка;
- задний внутренний ремень;
- штаферку;
- клапан под застежку-молния;
- карман для задника;
- подкладку передней верхней части голенища (для сапог без застежки-молния).

Допускается в обуви из юфти, в том числе утепленной, на подкладке наносить перечисленные выше реквизиты на маркировочную ленту, прикрепленную к подкладке каждой полупары обуви.

3.2.3 Размер и полноту (при необходимости) наносят на ходовую поверхность подошвы в геленочной части каждой полупары обуви тиснением, в том числе через фольгу или несмываемой краской.

Допускается в детской обуви (для ясельного возраста, дошкольной) и женской обуви на высоком и особо высоком каблуках наносить размер и полноту (при необходимости) в пучковой части каждой полупары обуви.

Допускается, по согласованию с потребителем, наносить модель и/или артикул, размер и полноту (при необходимости) на другие внутренние детали обуви. Маркировка продукции должна быть доступной для осмотра и идентификации.

Допускается, по согласованию с потребителем, указывать полноту (при необходимости) только на деталях подкладки обуви.

На подошву с рифлением на ходовой поверхности обозначения наносят на площадках с гладкой поверхностью.

Обозначения товарного знака, размера, полноты (при необходимости) формируются в процессе литья или вулканизации в пресс-форме в обуви следующих методов крепления подошвы: литьевого и строчечно-литьевого, прессовой и котловой вулканизации.

3.2.4 Допускается по согласованию изготовителя с потребителем в отдельных видах обуви, в которых нанесение обозначений в местах, перечисленных в 3.2.1 и 3.2.2, затруднено, наносить их на ярлыке, а также при помощи клеящей ленты, самоклеящихся материалов или аппликации, тесьмы или ленты, прикрепляемых к подкладке каждой полупары обуви или на других деталях.

3.2.5 Ярлык должен быть из поливинилхлоридной пленки по ГОСТ 9998 или из других материалов по нормативной документации толщиной не более 0,7 мм, тесьмы или ленты из химических волокон.

Не допускается применять для ярлыков бескромочные ленты и материалы с осыпающимися краями.

3.2.6 Маркировку наносят несмываемой краской или горячим тиснением, в том числе через фольгу.

3.2.7 Обозначение материалов верха, подкладки и подошвы обуви указывают с помощью пиктограмм (в соответствии с приложением Б) и наносят на обе полупары обуви в местах, указанных 3.2.1 и 3.2.2. Допускается наносить пиктограммы на одной полупаре обуви при условии обеспечения сохранности информации для потребителя, а также указывать наименование применяемых материалов словами. Пиктограммы и символы могут быть приклеены, нанесены методом оттиска, печати или другим способом, обеспечивающим сохранность информации для потребителя.

3.2.8 Высота шрифта маркировки на деталях подкладки и ярлыке должна быть от 3 до 6 мм, на деталях подкладки сапог и полусапог и подошве — от 4 до 8 мм, на этикетке, штампе потребительской упаковки или упаковочном ярлыке — от 2 до 8 мм.

3.2.9 Упаковочный ярлык и этикетка должны быть изготовлены из афишной бумаги по ГОСТ 11836, газетной бумаги — по ГОСТ 6445, самоклеящейся ленты или бумаги — по нормативным документам, действующим на территории государства, принявшего настоящий стандарт (далее — по нормативным документам). Допускается упаковочный ярлык и этикетку изготавливать по другим нормативным документам.

Информация на упаковочном ярлыке и этикетке должна быть нанесена печатным способом. Данные изменяющегося характера проставляют штампом вручную.

3.2.10 Этикетки должны быть следующих размеров:

- для нанесения пиктограмм на обувь — 15 × 15 мм;
- для нанесения информации на потребительскую упаковку — (50—60) × (110—150) мм.

Допускается по согласованию с потребителем изменять размеры этикеток.

3.3 Маркировка специальной обуви

3.3.1 Маркировка специальной обуви должна соответствовать следующим требованиям.

Каждая полупара специальной обуви должна иметь маркировку. Маркировка наносится непосредственно на изделие и на потребительскую упаковку. Если маркировку невозможно нанести непосредственно на изделие, она наносится на трудноудаляемую этикетку, прикрепленную к изделию.

3.3.2 Маркировка, наносимая непосредственно на изделие или на трудноудаляемую этикетку, прикрепленную к изделию, должна содержать следующую информацию:

- товарный знак изготовителя (при наличии);
- модель и/или артикул;
- размер;
- полнота (при необходимости);
- материалы верха, подкладки и низа обуви.

Примечания

1 При использовании в обуви комбинации материалов приводят наименование одного материала, если его содержание в комбинации составляет не менее 80 %. Если ни один из материалов в комбинации не достигает 80 %, то наименования применяемых материалов указывают в порядке убывания занимаемой площади, разделяя их кривой чертой.

2 Допускается не указывать материалы верха, подкладки и низа обуви, если данные сведения внесены в национальный компонент информационной системы маркировки товаров согласно нормативным правовым актам по маркировке товаров, действующим на территории государств, принявших стандарт;

- защитные свойства изделия;
- обозначение технического регламента;
- единый знак обращения продукции на рынке в соответствии с требованиями технических регламентов и/или знак соответствия согласно нормативно-правовым актам, действующим на территории государств, принявших стандарт.

Примечание — Информация о технических регламентах приведена в приложении А;

- дата (месяц, год) изготовления и/или дата окончания срока годности (если она установлена);
- сведения о климатическом поясе, в котором может эксплуатироваться обувь (при необходимости);
- другая информация в соответствии с документацией изготовителя.

При отсутствии возможности нанесения маркировки в полном объеме непосредственно на само изделие допускается не наносить часть информации в маркировке, при условии, что соответствующая информация нанесена на индивидуальную упаковку изделия и на прикрепленную к изделию трудноудаляемую этикетку.

3.3.3 Информация должна наноситься любым рельефным способом (в том числе тиснение, шелкография, гравировка, литье, штамповка) либо трудноудаляемой краской непосредственно на изделие или на трудноудаляемую этикетку, прикрепленную к изделию. Допускается нанесение информации в виде буквенных обозначений согласно ГОСТ 12.4.103, пиктограмм в соответствии с приложениями Б и В или документации изготовителя, которые могут использоваться в качестве указателей защитных свойств обуви. Информация должна быть легко читаемой, стойкой при хранении, перевозке, реализации и использовании продукции по назначению в течение всего срока годности, срока службы и/или гарантийного срока хранения.

3.3.4 Маркировка, наносимая на упаковку изделия, должна содержать следующую информацию:

- наименование изделия;
- модель и/или артикул;
- половозрастная группа (при необходимости);
- размер;
- полнота (при необходимости);
- материал верха, подкладки и низа.

Примечания

1 При использовании в обуви комбинации материалов приводят наименование одного материала, если его содержание в комбинации составляет не менее 80 %. Если ни один из материалов в комбинации не достигает 80 %, то наименования применяемых материалов указывают в порядке убывания занимаемой площади, разделяя их косой чертой.

2 Допускается не указывать материалы верха, подкладки и низа обуви, если данные сведения внесены в национальный компонент информационной системы маркировки товаров согласно нормативным правовым актам по маркировке товаров, действующим на территории государств, принявших стандарт;

- страна-изготовитель;
- наименование изготовителя, юридический адрес и адрес места осуществления деятельности по изготовлению изделия;
- товарный знак изготовителя (при наличии);
- обозначение технического регламента;
- защитные свойства изделия;
- способы ухода за изделием и требования по его утилизации (при необходимости);
- дата изготовления и/или дата окончания срока годности (если установлены);
- гарантийный срок хранения (для специальной обуви, теряющей защитные свойства в процессе хранения);
- штриховой (идентификационный) код изделия;
- единый знак обращения продукции на рынке в соответствии с требованиями технического регламента и/или знак соответствия согласно нормативным правовым актам, действующим на территории государств, принявших стандарт.

Примечание — Информация о технических регламентах приведена в приложении А;

- величина опасного или вредного фактора, ограничивающего использование обуви (при наличии);

- сведения о климатическом поясе, в котором может эксплуатироваться обувь (при необходимости);
- ограничения по использованию, обусловленные возрастом, состоянием здоровья и другими физиологическими особенностями пользователей;
- сведения о документе, в соответствии с которым изготовлена специальная обувь;
- другая информация в соответствии с документацией изготовителя.

3.3.5 Маркировка и эксплуатационная документация выполняются на русском языке и, при наличии соответствующих требований в законодательстве государств — членов МГС — на государственном (государственных) языке (языках) государства-члена, на территории которого реализуется продукция. Торговое наименование продукции, зарегистрированный товарный знак, тип, марка, модель и/или артикул товара, наименование иностранного изготовителя и место его нахождения могут быть нанесены с использованием букв латинского алфавита. При необходимости допускается дополнительное нанесение маркировки на других языках при условии идентичности содержания с текстом.

3.3.6 Указания по эксплуатации специальной обуви должны содержать:

- область применения;
- ограничения применения специальной обуви по факторам воздействия, а также по возрастным категориям и состоянию здоровья пользователей (при наличии);
- требования к квалификации пользователя, порядок допуска к применению специальной обуви (при наличии);
- тип защитных свойств специальной обуви;
- наименование специальной обуви;
- показатели защитных и эксплуатационных свойств специальной обуви согласно требованиям к информации для приобретателя (пользователя) и условия, при которых эти показатели достигаются;
- сведения о способах безопасного применения специальной обуви;
- порядок проведения обслуживания и периодических проверок специальной обуви (при необходимости);
- информацию о размере;
- правила, условия и сроки хранения;
- требования к безопасной транспортировке (при наличии таких требований);
- требования по утилизации (при наличии таких требований);
- единый знак обращения продукции на рынке в соответствии с требованиями технического регламента и/или знак соответствия согласно нормативным правовым актам, действующим на территории государств, принявших стандарт;
- обозначение технического регламента.

Примечание — Информация о технических регламентах приведена в приложении А;

- величину опасного или вредного фактора, ограничивающего использование обуви (при наличии);
- сведения о климатическом поясе, в котором может эксплуатироваться обувь (при необходимости);
- страну-изготовитель и наименование изготовителя, его юридический адрес;
- сведения о документе, в соответствии с которым изготовлена специальная обувь;
- дату изготовления и/или срок хранения или дату истечения срока годности, если они установлены. Допускается указание срока хранения с обязательным указанием информации о месте нанесения и способе определения даты изготовления или окончания срока хранения;
- срок хранения для специальной обуви, теряющей защитные свойства в процессе хранения;
- гарантии изготовителя при использовании изделия по назначению.

4 Упаковка

4.1 Применяемая упаковка должна соответствовать требованиям технических регламентов и нормативных правовых актов, действующих на территории государств, принявших стандарт.

Примечание — Информация о технических регламентах приведена в приложении А.

4.1.1 Обувь должна быть упакована в потребительскую (индивидуальную) и транспортную (групповую) упаковку в соответствии с требованиями, указанными в приложении Г.

4.1.2 Для упаковывания обуви применяют:

- картонные коробки для обуви из коробочного картона по ГОСТ 16534, картона хром-эрзац по ГОСТ 7933, из микро-гофрокартона по нормативным документам;
- картонные пачки, бумажные пакеты и пакеты из полимерных материалов по ГОСТ 33781 и других материалов по нормативным документам.

Допускается применять для упаковывания обуви коробки с внутренним объемом свыше 4000 см³ из картона толщиной 0,6—0,7 мм с укреплением их вкладышами.

Допускается по согласованию с потребителем применять коробки из картона, не уступающего по качеству требованиям настоящего стандарта.

Картонные коробки для упаковывания модельной и детской обуви должны быть художественно оформлены по образцам, утвержденным в установленном порядке.

4.1.3 Обувь всех видов и назначения упаковывают в потребительскую упаковку попарно.

Допускается упаковывать пинетки, спортивные туфли («чешки») по 5—12 пар; обувь для детей ясельного возраста — по четыре пары в коробку; малодетскую — по две пары в коробку с предварительным упаковыванием каждой пары в пакеты из полимерных материалов.

4.1.4 Обувь с верхом из лаковой кожи, велюра, нубука, замши, кож белого цвета, светлых тонов и из искусственных и синтетических материалов, а также модельная обувь должна быть упакована попарно в коробки, картонные пачки с перестиланием бумагой по ГОСТ 8273 или с укладыванием полупары в пакеты (мешки) из полимерных или других материалов по нормативным документам.

4.1.5 Допускается упаковывание домашней обуви и обуви с верхом из текстильных материалов без перестилания бумагой.

4.1.6 Допускается обувь из юфти не упаковывать в потребительскую упаковку.

4.1.7 Для упаковывания обуви, поставляемой на экспорт, следует применять картонные коробки из коробочного картона по ГОСТ 16534, картона хром-эрзац по ГОСТ 7933, из микрогофрокартона по нормативным документам.

4.1.8 В носочную часть каждой полупары обуви и голенища сапог, сапожек должен быть вложен вкладыш из коробочного картона по ГОСТ 7933 или других материалов, предохраняющих от деформации при транспортировании и хранении, по нормативным документам.

Допускается не вкладывать вкладыши в голенища сапог и сапожек с верхом из текстильного материала.

Допускается не вкладывать вкладыши в обувь из юфти.

4.1.9 В качестве транспортной упаковки следует применять:

- деревянные неразборные ящики по ГОСТ 10350 (для морских перевозок) и нормативным документам;

- ящики из гофрированного картона по ГОСТ 9142, ГОСТ 13514 и нормативным документам.

4.1.10 Картонные коробки с обувью должны быть плотно уложены в транспортную упаковку.

Обувь из юфти упаковывают в транспортную упаковку без потребительской тары.

Допускается по согласованию с потребителем упаковывать домашние туфли без потребительской упаковки в ящики из гофрированного картона с разделением на ячейки по ГОСТ 9142 по одной паре в каждую ячейку, при этом каждая пара обуви должна быть скреплена.

4.1.11 При упаковывании обуви без потребительской упаковки дно, стенки ящика и верхний ряд обуви должны быть выстланы оберточной бумагой по ГОСТ 8273.

Допускается при упаковывании обуви из юфти и специальной обуви в ящики из гофрированного картона выстилание стен ящика оберточной бумагой не производить.

4.1.12 Дощатые ящики и ящики из древесных листовых материалов с упакованной обувью должны быть по торцам обтянуты в замок металлической лентой по ГОСТ 3560 толщиной 0,4 мм и шириной 20 мм или обвязаны проволокой по ГОСТ 3282 диаметром не менее 1,6 мм, закрученной вокруг головки каждого гвоздя, и опломбированы с четким оттиском пломбы.

4.1.13 Картонные ящики (короба) с упакованной обувью, кроме того, должны быть оклеены по периметру в середине ящика бумажной контрольной лентой с оттиском товарного знака изготовителя или без него. Для оклейки клапанов и ребер картонного ящика, а также контрольной ленты следует применять бумажную ленту по ГОСТ 8273 или ГОСТ 2228 или клеевую ленту на бумажной основе по ГОСТ 18251, или полиэтиленовой основе по нормативным документам.

4.1.14 Упаковывание обуви, отгружаемой в районы Крайнего Севера и труднодоступные районы, должно соответствовать требованиям настоящего стандарта и ГОСТ 15846.

4.1.15 Масса (брутто) одного упакованного ящика (места) не должна превышать 50 кг.

4.1.16 Допускается по согласованию с потребителем групповое упаковывание коробок с обувью в термоусадочную полиэтиленовую пленку по ГОСТ 25951.

4.1.17 В качестве транспортной упаковки для обуви, поставляемой на экспорт, применяют:

- ящики деревянные по ГОСТ 10350 (для морских перевозок) и нормативным документам;
- ящики из гофрированного картона по ГОСТ 13514 и деревянные ящики по ГОСТ 10350 (для перевозок железнодорожным транспортом повагонными отправками или в контейнерах) и нормативным документам.

4.1.18 Упаковка специальной обуви

4.1.18.1 Специальная обувь должна быть упакована в потребительскую и групповую упаковку.

4.1.18.2 Специальную обувь упаковывают попарно в потребительскую упаковку. Допускается специальную обувь упаковывать в групповую упаковку без потребительской упаковки.

4.1.18.3 Упаковка специальной обуви должна соответствовать требованиям технической документации изготовителя.

5 Транспортирование

5.1 Транспортирование обуви производят всеми видами транспорта в крытых транспортных средствах в соответствии с правилами перевозок грузов, действующими на данном виде транспорта.

Транспортирование обуви в транспортной упаковке следует производить согласно 4.1.9.

5.2 При иногородних отправлениях, в радиусе более 100 км, транспортирование производят в транспортной упаковке в контейнерах или без контейнеров и транспортными пакетами или другими способами, обеспечивающими сохранность и товарный вид обуви, в соответствии с правилами перевозки грузов, утвержденными соответствующими ведомствами.

Транспортирование железнодорожным транспортом производят в универсальных контейнерах или транспортными пакетами.

5.3 Допускается транспортирование обуви, упакованной в термоусадочную пленку в контейнерах (при внутригородских перевозках — автомашинах-фургонах) и в потребительской упаковке, связанной крестообразно шпагатом по ГОСТ 17308, а также другими увязочными материалами из химических волокон и нитей (с прокладками из картона «типа уголка» под увязочные материалы), по пять пар одного цвета, размера, фасона колодки, одной полноты и модели.

5.4 Транспортирование обуви пакетами должно соответствовать требованиям ГОСТ 24597 и ГОСТ 26663.

5.5 Транспортирование обуви в районы Крайнего Севера и труднодоступные районы следует производить в соответствии с требованиями настоящего стандарта и ГОСТ 15846.

5.6 Транспортирование специальной обуви

Транспортировать специальную обувь допускается в любых видах крытых транспортных средств в соответствии с правилами перевозок продукции, действующими для транспорта данного вида.

6 Хранение

6.1 Обувь должна храниться в складских помещениях при температуре не ниже плюс 5 °С и не выше плюс 25 °С и относительной влажности воздуха от 40 % до 80 %.

6.2 Хранение обуви в потребительской упаковке должно производиться на стеллажах или деревянных настилах штабелями высотой не более 1,5 м.

6.3 Расстояние от пола до настила или нижней части полки стеллажа должно быть от 0,2 до 0,7 м, расстояние хранящейся обуви от наружных стен склада, отопительных и нагревательных приборов должно быть не менее 1,0 м. Между стеллажами, штабелями и стенками склада должны быть проходы шириной не менее 0,7 м.

6.4 Обувь должна быть защищена от попадания прямых солнечных лучей, от воздействия паров, газов и химических веществ.

6.5 Складское помещение должно иметь достаточное естественное или искусственное освещение в соответствии с действующими нормами строительного проектирования.

Приложение А
(справочное)

**Информация о применяемых технических регламентах и нормативных правовых актах
в странах СНГ**








Таблица А.1

Наименование технического регламента или нормативного правового акта	Государство — участник СНГ
Технический регламент Таможенного союза ТР ТС 005/2011 «О безопасности упаковки»	AM, BY, KZ, KG, RU
Технический регламент Таможенного союза ТР ТС 007/2011 «О безопасности продукции, предназначенной для детей и подростков»	AM, BY, KZ, KG, RU
Технический регламент Таможенного союза ТР ТС 017/2011 «О безопасности продукции легкой промышленности»	AM, BY, KZ, KG, RU
Технический регламент Таможенного союза ТР ТС 019/2011 «О безопасности средств индивидуальной защиты»	AM, BY, KZ, KG, RU
«Общий технический регламент о безопасности кожевенно-обувной продукции» UzTR 5-011-2017, утвержденный Постановлением Кабинета Министров Республики Узбекистан от 05.01.2017 г. № 5	UZ

**Приложение Б
(рекомендуемое)**

Пиктограммы

Таблица Б.1 — Пиктограммы

Наименование пиктограммы	Изображение пиктограммы
Материал верха обуви	
Материал подкладки обуви	
Материал низа обуви	
Натуральный мех или натуральная кожа, а также натуральная кожа с нанесенным искусственным покрытием или приклеенным слоем из искусственных материалов, толщина которого не более 0,15 мм	
Натуральная кожа с нанесенным искусственным покрытием или приклеенным слоем из искусственных материалов, толщина которого составляет не более 1/3 толщины кожи, но не менее 0,15 мм	
Натуральные и синтетические текстильные материалы, нетканые материалы, фетр, войлок	
Искусственные, синтетические и другие материалы	

Примеры маркирования обуви с помощью пиктограмм приведены на рисунке Б.1.



а) обувь с верхом из кожи



б) с подкладкой из кожи и текстильных материалов



в) на подошве из полимерных материалов






Рисунок Б.1 — Примеры маркирования обуви с помощью пиктограмм

При использовании в обуви комбинации материалов приводят символ одного материала, если его содержание в комбинации составляет не менее 80 %. Если ни один из материалов в комбинации не достигает 80 %, то символы применяемых материалов указывают в порядке убывания занимаемой площади, разделяя их косой чертой «/».

Приложение В
(рекомендуемое)

Дополнительные пиктограммы, применяемые при маркировке обуви

Таблица В.1 — Дополнительные пиктограммы

Пиктограммы	Наименование и описание пиктограммы
	<p align="center">Дата изготовления на подошве</p> <p>Цифра в центре круга соответствует году изготовления, а стрелочка указывает месяц изготовления. Как правило, такая пиктограмма присутствует на подошве литьевого метода крепления низа специальной обуви</p>
	<p align="center">Дата изготовления</p> <p>Рядом с пиктограммой должна быть расположена дата изготовления специальной обуви (год-месяц)</p>
	<p align="center">Изготовитель</p> <p>Рядом с пиктограммой должны быть указаны наименование и адрес изготовителя специальной обуви</p>
	<p align="center">Дата истечения срока годности</p> <p>Рядом с пиктограммой должна быть указана дата, которая обозначает, что специальная обувь не должна применяться после указанного года-месяца</p>
	<p align="center">Руководство по эксплуатации</p> <p>Указывает на необходимость для пользователя ознакомиться с инструкцией по эксплуатации</p>

Примеры применения пиктограмм приведены на рисунках В.1—В.4.

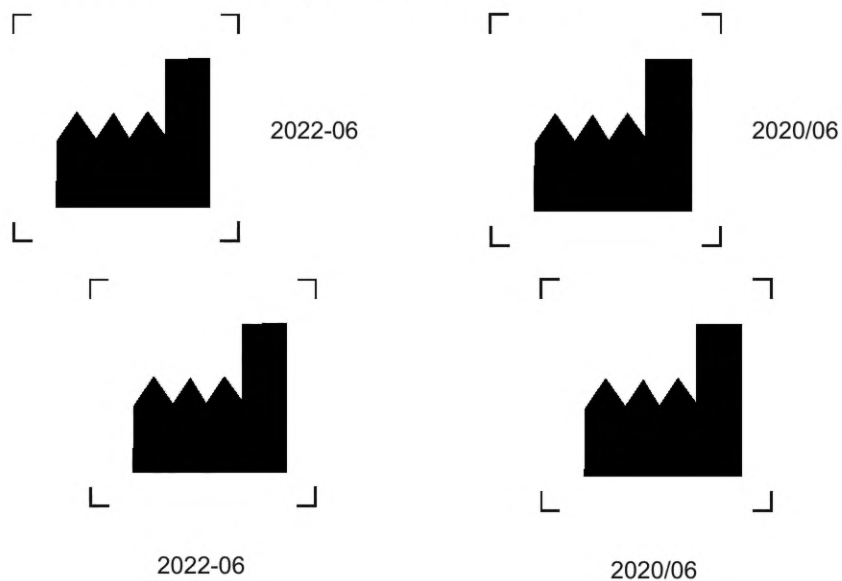


Рисунок В.1 — Пример применения пиктограммы «Дата изготовления»

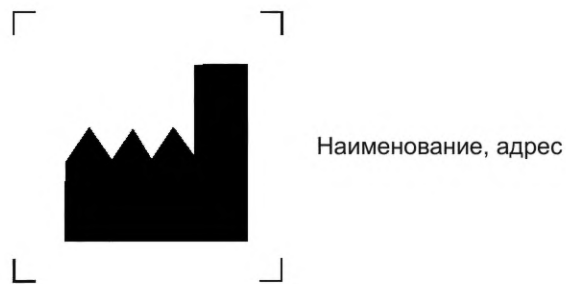


Рисунок В.2 — Пример применения пиктограммы «Изготовитель»

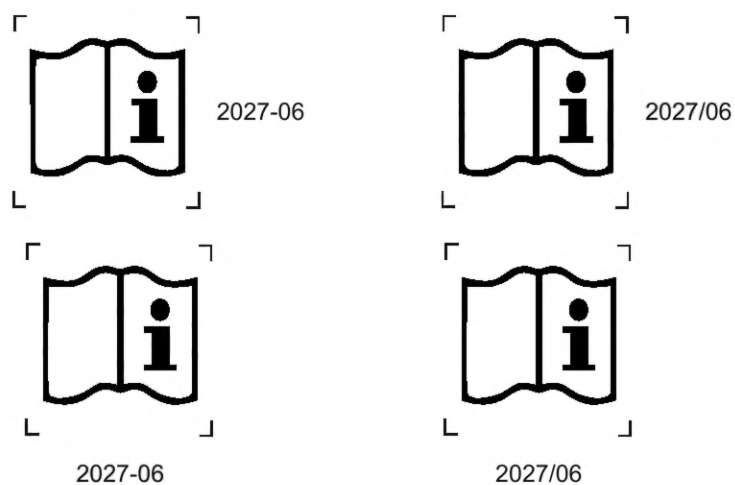


Рисунок В.3 — Пример применения пиктограммы «Дата истечения срока годности»



Рисунок В.4 — Пример применения пиктограммы «Руководство по эксплуатации»

Примечание — Для электронной инструкции по эксплуатации используется электронный идентификатор. Идентификатором для электронной инструкции по эксплуатации может быть машиночитаемый двумерный штрихкод или URL-адрес, ведущий на сайт изготовителя в сети Интернет, или другое соответствующее указание того, что инструкция по эксплуатации доступна в электронном виде.

Приложение Г
(рекомендуемое)

Упаковка обуви в потребительскую и транспортную упаковку

Т а б л и ц а Г.1 — Виды упаковки и способы укладки обуви

Вид обуви и наименование материала верха	Вид упаковки		Способ укладки обуви
	потребительской	транспортной	
Сапоги: - из кожи и комбинированные	Картонные коробки	Дощатые ящики из древесных листовых материалов, картонные ящики	Укладывают в коробку без загиба голенища. Одну полупару накладывают на задник другой полупары
- из текстильных материалов и комбинированные (кожа с голенищами из ворсита)	Картонные коробки	Дощатые ящики из древесных листовых материалов, картонные ящики	Укладывают в коробку с загибом голенищ. Одну полупару накладывают загнутым голенищем на задник другой полупары
- из юфти и с голенищами из искусственных и синтетических материалов	—	Дощатые ящики из древесных листовых материалов, картонные ящики	Попарно связанные сапоги укладывают в ящик рядами без загиба голенищ таким образом, чтобы одна полупара была сдвинута по отношению к другой на высоту задника. Первый ряд укладывают по две пары вдоль длинной стороны ящика с расположением пяточной части сапог по углам ящика, пятую пару — посередине ящика носочной частью к стенкам ящика (см. рисунок Г.1). Второй ряд укладывают так же, как первый, за исключением пятой пары, которую укладывают носочной частью внутрь ящика носками друг к другу (см. рисунок Г.2). Каждый ряд обуви перекладывают оберточной бумагой
Полусапоги и ботинки из юфти и с берцами из искусственных и синтетических материалов	—	Дощатые ящики из древесных листовых материалов, картонные ящики	Попарно связанные полусапоги и ботинки укладывают в ящики рядами. Полупары в паре укладывают носками в разные стороны, берец верхней полупары на носок нижней полупары. Смежные полупары укладывают подошвами друг к другу, каблуками в разные стороны (см. рисунок Г.3). Полусапоги, имеющие металлические пряжки или застежки, укладывают пряжками или застежками в разные стороны (см. рисунок Г.4). Каждый ряд обуви перекладывают оберточной бумагой

Продолжение таблицы Г.1

Вид обуви и наименование материала верха	Вид упаковки		Способ укладки обуви
	потребительской	транспортной	
Сапожки из всех видов материалов, кроме сапожек с верхом из текстильных материалов	Картонные коробки	Дощатые ящики из древесных листовых материалов, картонные ящики	Укладывают в коробку без загиба голенищ носками одной полупары на голенище другой полупары
Сапожки из текстильных материалов	Картонные коробки	Дощатые ящики из древесных листовых материалов, картонные ящики	Укладывают в коробку с загибом голенищ, носком одной полупары на загнутое голенище другой полупары
Полусапожки из всех видов материалов, кроме полусапожек с верхом из текстильных материалов	Картонные коробки	Дощатые ящики из древесных листовых материалов, картонные ящики	Укладывают в коробку без загиба берцов, носком одной полупары к пяточной части другой полупары
Ботинки (кроме ботинок из юфти и с берцами из искусственных и синтетических материалов)	Картонные коробки	Дощатые ящики из древесных листовых материалов, картонные ящики	Укладывают в коробку без загиба берцов, носком одной полупары к пяточной части другой
Полуботинки, туфли и сандалии из всех видов материалов верха, кроме искусственных и синтетических материалов	Картонные коробки	Дощатые ящики из древесных листовых материалов, картонные ящики	Укладывают в коробку носком одной полупары к пяточной части другой
Летние туфли с открытой носочной и пяточной частями, с открытой или закрытой носочной или пяточной частями, ремешковые туфли с верхом из искусственных или синтетических материалов	Картонные коробки, пачки	Дощатые ящики из древесных листовых материалов, картонные ящики	Укладывают в коробку носком одной полупары к пяточной части другой
Все виды ясельной и детской обуви из всех материалов верха	Картонные коробки, пакеты из полимерных материалов	Дощатые ящики из древесных листовых материалов, картонные ящики	Укладывают попарно в пакет из полимерных материалов носком одной полупары к пяточной части другой, затем в коробки в соответствии с 4.1.3
Пинетки из всех материалов верха	Картонные коробки	Дощатые ящики из древесных листовых материалов, картонные ящики	Укладывают в коробки в соответствии с 4.1.3 следующим образом: пару укладывают носком одной полупары к пяточной части другой, смежные пары укладывают подошвами друг к другу, пяточными частями в разные стороны

Окончание таблицы Г.1

Вид обуви и наименование материала верха	Вид упаковки		Способ укладки обуви
	потребительской	транспортной	
Ботинки, полуботинки, туфли облегченных конструкций из всех материалов верха	Картонные коробки, пачки	Дощатые ящики из древесных листовых материалов, картонные ящики	Укладывают в коробку или пачку носком одной полупары к пяточной части другой
	Пакеты из полимерных материалов	Картонные ящики с перегородками по ГОСТ 9142	Укладывают попарно в пакет из полимерных материалов носком одной полупары к пяточной части другой
Летняя обувь из искусственных и синтетических материалов, сандалии, чуквяки	Картонные коробки, пачки	Дощатые ящики из древесных листовых материалов, картонные ящики	Укладывают носком одной полупары к пяточной части другой
Дорожная и спортивная обувь	Пакеты бумажные или из полимерных материалов	Дощатые ящики из древесных листовых материалов, картонные ящики	Укладывают попарно носком одной полупары к пяточной части другой
Домашняя обувь	Коробки, картонные пачки, пакеты из полимерных материалов	Дощатые ящики из древесных листовых материалов, картонные ящики	Укладывают попарно носком одной полупары к пяточной части другой

Способы укладки специальной обуви в короба, картонные и дощатые ящики из древесных или листовых материалов обуви представлены на рисунках Г.1—Г.4.

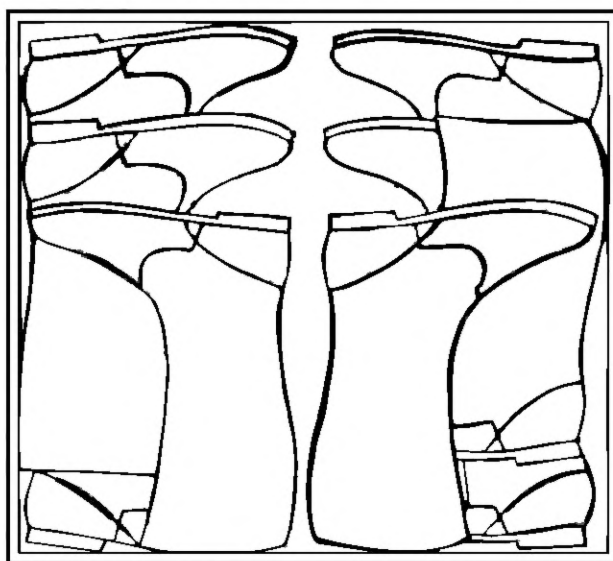


Рисунок Г.1 — Способ укладки специальной обуви и обуви из юфти с голенищами из искусственных и синтетических кож (1-й ряд)

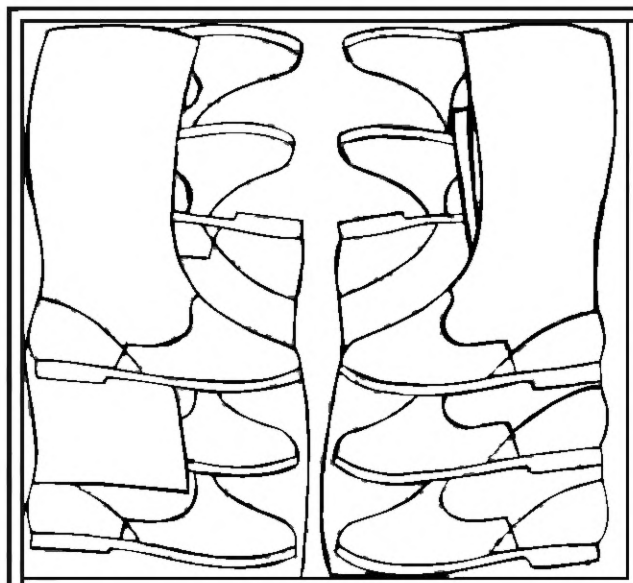


Рисунок Г.2 — Способ укладывания специальной обуви и обуви из юфти с голенищами из искусственных и синтетических кож (2-й ряд)

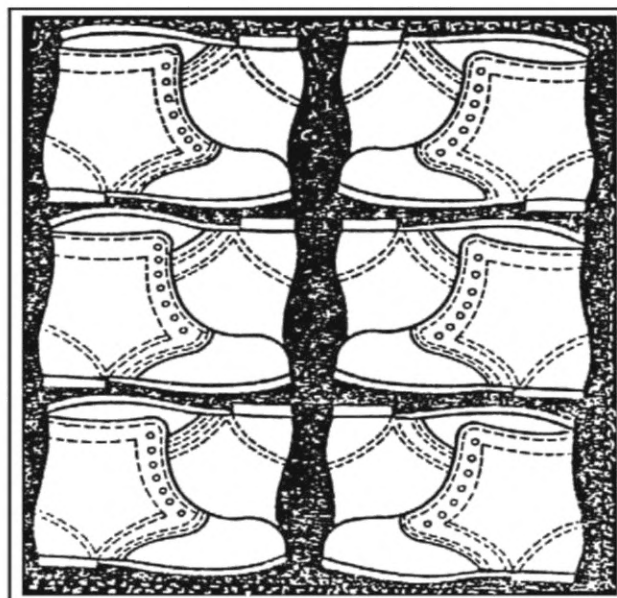


Рисунок Г.3 — Способ укладывания специальной обуви и обуви из юфти с берцами из искусственных и синтетических кож

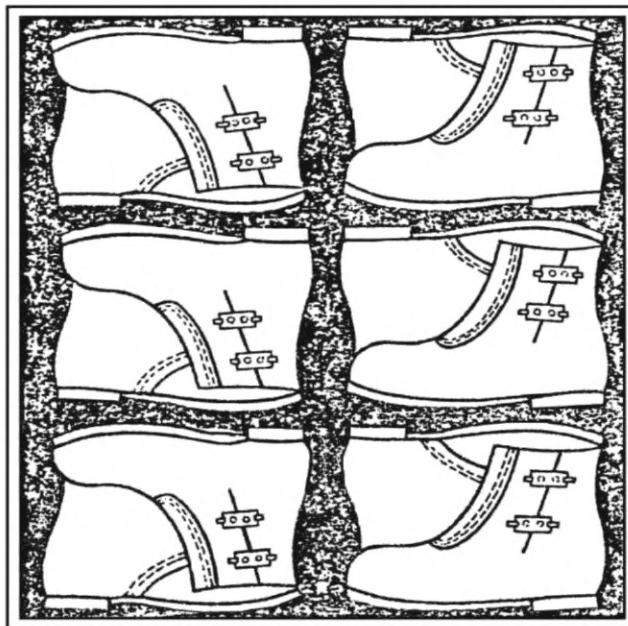


Рисунок Г.4 — Способ укладывания специальной обуви и обуви из юфти с берцами из искусственных и синтетических кож (имеющих металлические пряжки или застёжки)

УДК 685.34.017:006.354

МКС 61.060

Ключевые слова: обувь, маркировка, ярлыки, размеры, упаковка, потребительская и транспортная упаковка, транспортирование, хранение

Редактор *Е.Ю. Митрофанова*
Технический редактор *В.Н. Прусакова*
Корректор *Р.А. Ментова*
Компьютерная верстка *А.Н. Золотаревой*

Сдано в набор 14.08.2025. Подписано в печать 26.08.2025. Формат 60×84%. Гарнитура Ариал.
Усл. печ. л. 2,79. Уч.-изд. л. 2,24.

Подготовлено на основе электронной версии, предоставленной разработчиком стандарта

Создано в единичном исполнении в ФГБУ «Институт стандартизации»
для комплектования Федерального информационного фонда стандартов, 117418 Москва, Нахимовский пр-т, д. 31, к. 2.
www.gostinfo.ru info@gostinfo.ru