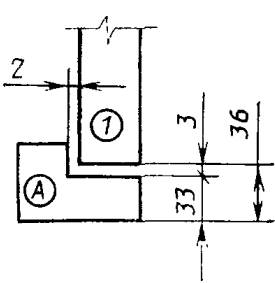
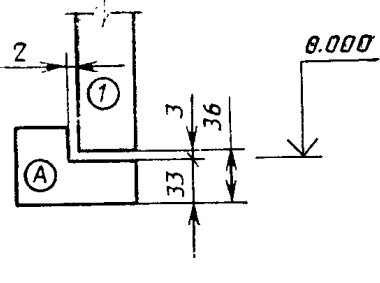
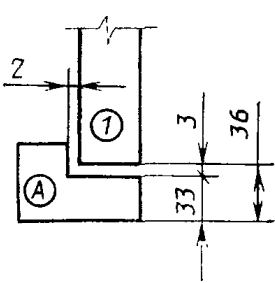
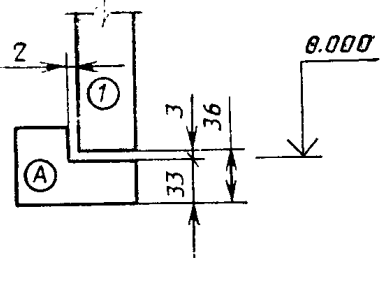
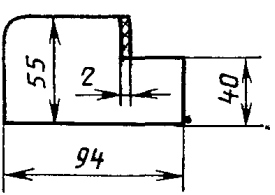
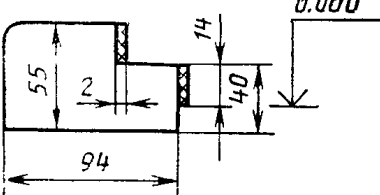


к ГОСТ 14624—84 Двери деревянные для производственных зданий. Типы, конструкция и размеры

| В каком месте | Напечатано | Должно быть |
|--|--|---|
| Пункт 1.7. Чертеж 6. Для схемы «Без порога» | 19...20  | 19...22  |
| чертеж 7 |  |  |
| чертеж 9 |  |  |

(Продолжение см. с. 372)