

СССР
НОРМАЛИ МАШИНОСТРОЕНИЯ

СКОБЫ И ШАБЛОНЫ ЛИСТОВЫЕ

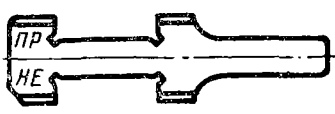
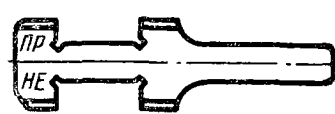
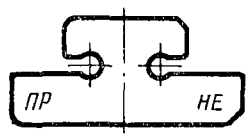
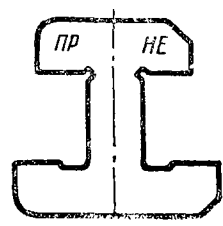
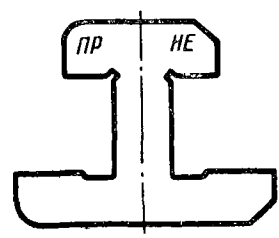
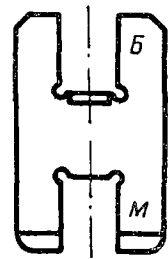
СТАНДАРТГИЗ
МОСКВА — 1961

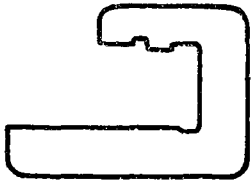
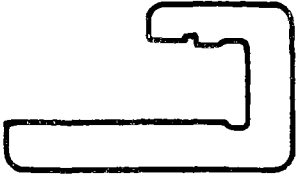
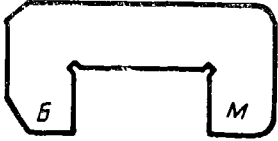
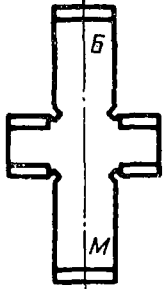
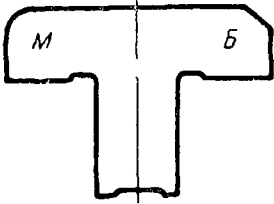
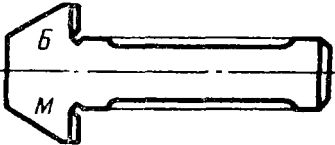
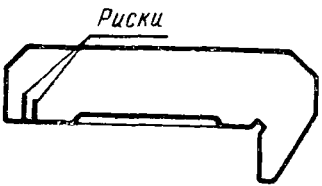
СССР
НОРМАЛИ МАШИНОСТРОЕНИЯ

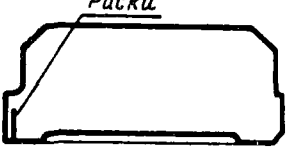
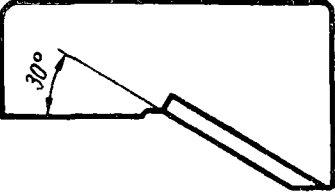
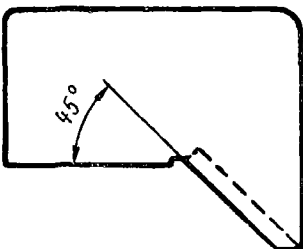
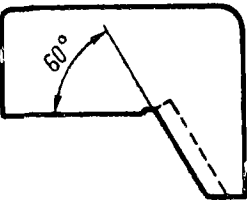
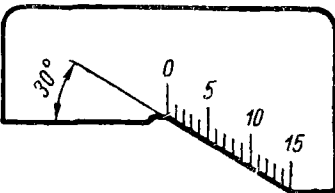
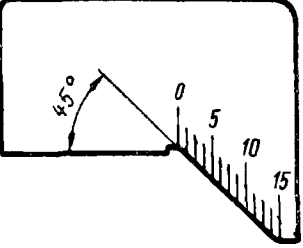
СКОБЫ И ШАБЛОНЫ ЛИСТОВЫЕ

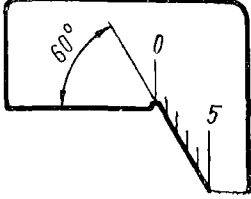
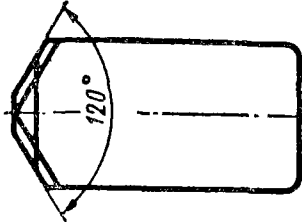
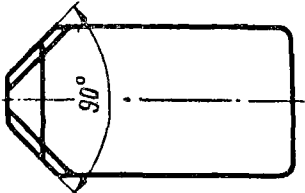
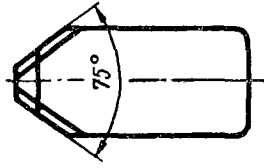
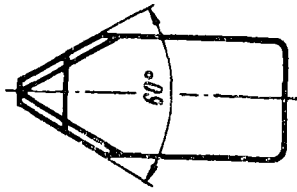
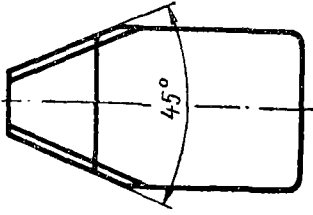
ГОСУДАРСТВЕННОЕ ИЗДАТЕЛЬСТВО СТАНДАРТОВ
МОСКВА — 1961

СОДЕРЖАНИЕ

Номер нормалн	Обозначение	Наименование	Эскиз	Стр.
МН 1401—61	8102-2000	Скобы двусторонние с ручкой для длин от 2 до 250 мм		7
МН 1402—61	8102-2150	Скобы двусторонние с ручкой и удлиненными губками для длин от 20 до 150 мм		11
МН 1403—61	8150-0000	Скобы двусторонние для высот от 3 до 6 мм		14
МН 1404—61	8150-0030	Скобы двусторонние для высот свыше 6 до 100 мм		16
МН 1405—61	8150-0100	Скобы двусторонние с удлиненными губками для высот свыше 6 до 100 мм		19
МН 1406—61	8150-1000	Шаблоны двусторонние для высот от 1 до 100 мм		22

Номер нормал	Обозначение	Наименование	Эскиз	Стр.
МН 1407—61	8150-3000	Скобы односторонние для высот от 6 до 200 мм		29
МН 1408—61	8150-3100	Скобы односторонние с удлиненными губками для высот от 6 до 100 мм		32
МН 1409—61	8150-4000	Шаблоны односторонние для высот от 1 до 75 мм		35
МН 1410—61	8151-0000	Шаблоны двусторонние для глубин от 1 до 100 мм		40
МН 1411—61	8151-2000	Шаблоны односторонние для глубин от 1 до 70 мм		47
МН 1412—61	8153-0000	Шаблоны двусторонние для уступов от 3 до 300 мм		53
МН 1413—61	8166-0000	Шаблоны с рисками для длин от 3 до 300 мм		57

Номер нормал	Обозначение	Наименование	Эскиз	Стр.
МН 1414—61	8166-0500	Шаблоны-уступомеры для длин от 20 до 300 мм		61
МН 1415—61	8371-0000	Шаблоны для наружных фасок с углом 30°		64
МН 1416—61	8371-0020	Шаблоны для наружных фасок с углом 45°		65
МН 1417—61	8371-0040	Шаблоны для наружных фасок с углом 60°		66
МН 1418—61	8371-0070	Шаблоны шкальные для наружных фасок с углом 30°		67
МН 1419—61	8371-0080	Шаблоны шкальные для наружных фасок с углом 45°		68

Номер нормал	Обозначение	Наименование	Эскиз	Стр.
МН 1420—61	8371-0090	Шаблоны шкальные для наружных фасок с углом 60°		69
МН 1421—61	8371-0100	Шаблоны для внутренних фасок с углом 120°		70
МН 1422—61	8371-0150	Шаблоны для внутренних фасок с углом 90°		71
МН 1423—61	8371-0200	Шаблоны для внутренних фасок с углом 75°		73
МН 1424—61	8371-0210	Шаблоны для внутренних фасок с углом 60°		74
МН 1425—61	8371-0220	Шаблоны для внутренних фасок с углом 45°		75
МН 1426—61	—	Скобы и шаблоны листовые. Технические требования		76

СССР

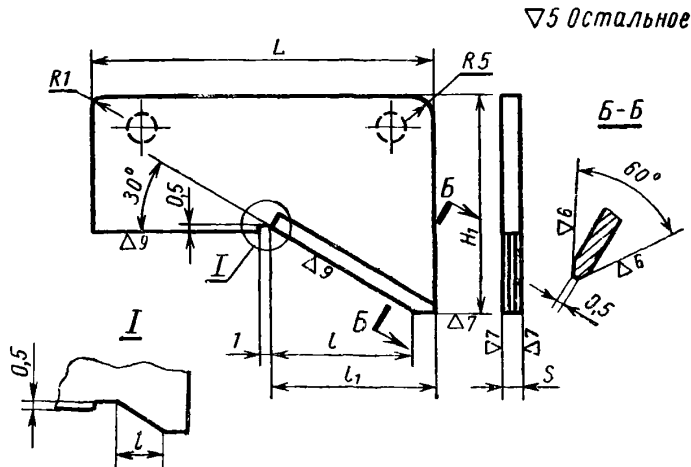
Всесоюзный
научно-исследовательский
институт
по нормализации
в машиностроении
(ВНИИНМАШ)

НОРМАЛЬ МАШИНОСТРОЕНИЯ

ШАБЛОНЫ ДЛЯ НАРУЖНЫХ ФАСОК
С УГЛОМ 30°

МН 1415-61

8371-0000



Пример обозначения шаблона $l=1$ мм:

Шаблон 8371-0003

Размеры в мм

Обозначение	l		H ₁	L	S	l ₁	Вес кг	Применяемость
	Номинал.	Доп. откл.						
8371-0001	0,5	±0,02	32	40	2	6	0,013	
0002	0,8							
0003	1							
0004	1,5							
0005	2	±0,03	50	60	2,5	14	0,07	
0006	2,5							
0007	3							
0008	4	±0,04	50	65	2,5	20	0,07	
0009	5							
0010	6							
0011	8	±0,05	50	70	2,5	25	0,08	
0012	10							
0013	15							
8371-0014	20							

1. Материал: сталь марки 15 или 20 — по ГОСТ 1050-60, сталь марки У8А — по ГОСТ 1435-54.

2. Твердость рабочих поверхностей — HRC 56-64.

3. Нерабочие поверхности оксидировать.

4. Допуск на угол 30° — по 8-й степени точности ГОСТ 8908-58.

5. Остальные технические требования — по МН 1426-61.

6. Маркировать: обозначение, $l_{\text{номинал}}$, угол 30° и товарный знак.

Разработана
Бюро взаимозаменяемости

Утверждена ВНИИНМАШем
15/II 1961 г

Срок введения I/I 1962 г.