

ПРАВИТЕЛЬСТВО МОСКОВСКОЙ ОБЛАСТИ  
Главное управление архитектуры и градостроительства

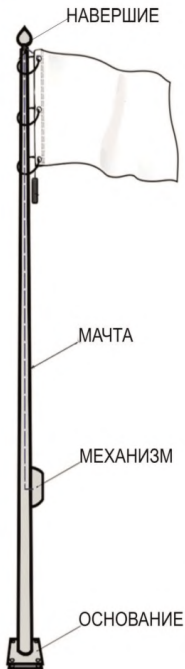


## РЕКОМЕНДАЦИИ К УСТАНОВКЕ ФЛАГШТОКОВ

Красногорск 2015



# Устройство флагштока



## Характеристики мачты:

Материал – анодированный алюминий;

Цвет - серый металл RAL 9006;

Высота - 9м.;

Эксплуатация – при скорости ветра до 20 м/с;

Размер флага – 135x90 см.



## Основные характеристики флагштока

**Механизм подъёма флага – открытый**



**Технология – телескопическая, 3 секции диаметром 90 мм, 75 мм и 60 мм**



**Устройство фиксации Шнура – простое, цвет алюминиевый**



**Навершие – луковица**



**Основание – откидывающееся с закладным**





## Рекомендации к флагштоку

Пример флагштока из анодированного алюминия, высотой мачты 9 м., флаг размером 135x90 см., установленного на территории МБОУ Лицей № 2 в г. Одинцово.





## Рекомендации к установке флагштоков

Рекомендуется установки композиции из 3-х флагштоков, с флагами Российской Федерации, Московской области и учебного заведения.



Расстояние между флагштоками рассчитывается как 2 ширины флага + 0.5 м.

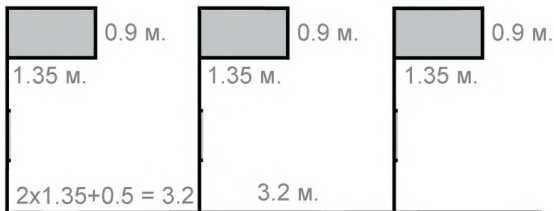


Схема возможного размещения флагов, с точки зрения стоящего лицом к флагу\*:

1. Флаг Российской Федерации
2. Флаг Московской области
3. Флаг учебного заведения

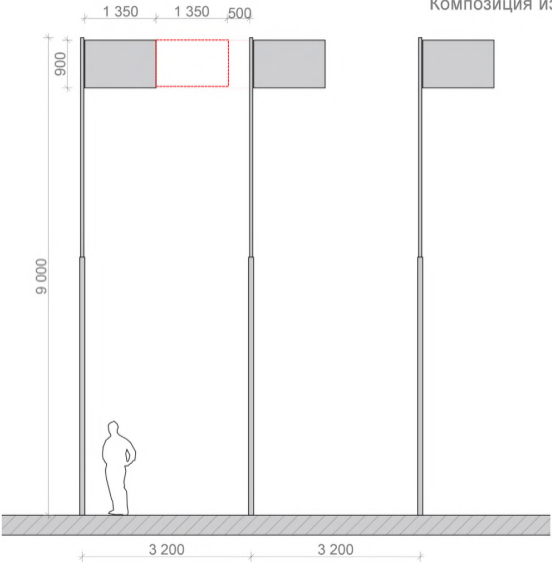


\*Правила использования государственного флага РФ



# Рекомендации к установке флагштоков

Композиция из 3-х флагштоков





# Примеры торжественного подъёма флага

