

ГОСУДАРСТВЕННЫЕ СТАНДАРТЫ  
СОЮЗА ССР

ТРУБЫ ПЛАСТМАССОВЫЕ  
КАНАЛИЗАЦИОННЫЕ И ФАСОННЫЕ  
ЧАСТИ К НИМ

ГОСТ 22689.0-77—ГОСТ 22689.20-77

Издание официальное

МОСКВА—1980

Редактор *В. Н. Розанова*  
Технический редактор *А. Г. Каширин*  
Корректор *Г. М. Фролова*

Сдано в наб. 20.04.79 Подп. в печ. 18.02.80 4,5 п. л. 3,68 уч.-изд. л. Тир. 10000 Цена 20 коп.

Ордена «Знак Почета» Издательство стандартов 123557, Москва, Новопресненский пер., 3  
Тип. «Московский печатник». Москва, Лялин пер., 6. Зак. 699

© Издательство стандартов, 1980

**ТРУБЫ ПЛАСТМАССОВЫЕ КАНАЛИЗАЦИОННЫЕ  
И ФАСОННЫЕ ЧАСТИ К НИМ. ОТВОДЫ**

**Конструкция и размеры**

Plastic waste pipes and fittings.  
Bends. Construction and dimensions

**ГОСТ  
22689.9—77**

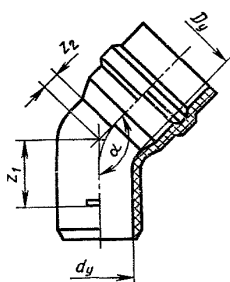
Постановлением Государственного комитета Совета Министров СССР по делам строительства от 8 августа 1977 г. № 112 срок введения установлен

с 01.01 1979 г.

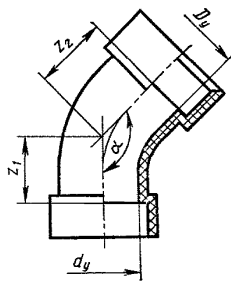
**Несоблюдение стандарта преследуется по закону**

1. Настоящий стандарт распространяется на отводы, изготавливаемые из полиэтилена высокой плотности (ПВП), полиэтилена низкой плотности (ПНП), полипропилена (ПП) и непластифицированного поливинилхлорида (ПВП), для труб, изготавливаемых из таких же материалов и предназначенных для систем внутренней канализации зданий.

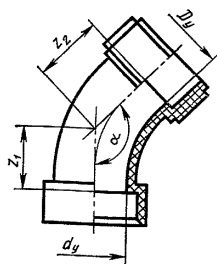
2. Конструкция, размеры и предельные отклонения от размеров отводов из ПВП, ПП и ПВХ для соединения по типу I ГОСТ 22689.2—77 должны соответствовать указанным на черт. 1 и в таблице; из ПВП, ПНП и ПП для соединения по типу II — указанным на черт. 2 и в таблице, для соединения одного конца по типу II, а другого по типу III — указанным на черт. 3 и в таблице; из ПВП для соединения по типу IV — указанным на черт. 4 и в таблице.



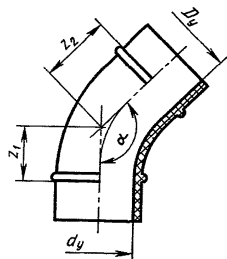
Черт. 1



Черт. 2



Черт. 3



Черт. 4

мм

Условный проход		$\alpha$						Пред. откл. $z_1$ и $z_2$
$D_y$	$d_y$	92°30'		135°		150°		
		$z_1$	$z_2$	$z_1$	$z_2$	$z_1$	$z_2$	
40	40	33	33	14	14	9	9	+ 9
50	40	31	39		17		11	
50	50	39	39	17	11	11	11	
85	85	73	73	29	29	22	22	+11
100	100	85	85	42	42	24	24	+12

Пример условного обозначения отвода, изготовленного из ПВХ,  $\alpha 92^\circ 30'$ ,  $D_y$  50 мм для соединения по типу II:  
Отвод 90°—50-ПВП-II ГОСТ 22689.9—77

3. Конструкция и размеры раструбов и гладких концов отводов должны соответствовать указанным в ГОСТ 22689.2—77.

4. Технические требования, правила приемки, методы испытаний, маркировка, упаковка, транспортирование и хранение отводов должны соответствовать указанным в ГОСТ 22689.0—77.

5. Отводы, предназначенные для соединения по типу I, должны поставляться в комплекте с уплотнительными кольцами по ГОСТ 22689.19—77, а для соединения по типу III—с накидными гайками по ГОСТ 22689.17—77 и прокладками по ГОСТ 22689.20—77.