

Министерство здравоохранения СССР

---

**МЕТОДИЧЕСКИЕ УКАЗАНИЯ**

**по измерению концентраций  
вредных веществ в воздухе  
рабочей зоны**

(переработанные и дополненные техни-  
ческие условия, **ВЫПУСКИ № 6-7**)

Москва, 1982 г.

Сборник методических указаний составлен на основе ранее опубликованных выпусков технических условий № 6-7. Включенные в сборник методики переработаны в соответствии с требованиями ГОСТа 12.1.005-76. Некоторые устаревшие методики заменены новыми.

Настоящие Методические указания распространяются на определение содержания вредных веществ в воздухе промышленных помещений при санитарном контроле и имеют ту же юридическую силу, что и Технические условия.

Методические указания подготовлены сотрудниками лаборатории санитарно-химических методов исследования Института гигиены труда и профессиональных заболеваний АМН СССР.

Редакционная коллегия: М.Д.Бабяна, С.И.Муравьева,  
Т.В.Соловьева, В.Г.Овечкин

Утверждаю

Заместитель Главного государственного санитарного врача СССР

*А.М. Качанко*  
 А.М. Качанко  
 № 12 - 14044 - 1988 г.  
 № 2603

## МЕТОДИЧЕСКИЕ УКАЗАНИЯ

ПО ХРОМАТОГРАФИЧЕСКОМУ ИЗМЕРЕНИЮ КОНЦЕНТРАЦИЙ ЭТИЛМЕРКУРИОКСИДА (ГРАИЗОВАНА) В ВОЗДУХЕ РАБОЧЕЙ ЗОНЫ

 $C_2H_5HgCl$ 

М - 265,13

## I Характеристика метода

Определение основано на реакции образования комплекса при взаимодействии этилртутиоксида (ЭМО) с дитизоном и последующем хроматографическом определении его в виде дитизоната в тонком слое сорбента.

Отбор проб проводится с концентрированием на фильтр в этиловый спирт.

Предел измерения в анализируемом объеме пробы - 0,25 мкг.

Предел измерения в воздухе - 0,0025 мг/м<sup>3</sup> (при отборе 50 л).

Диапазон измеряемых концентраций - 0,0025 - 0,020 мг/м<sup>3</sup>.

Определены не мешают неорганические соединения ртути и другие тяжелые металлы.

Граница суммарной погрешности измерения граилована не превышает  $\pm 25\%$ .

Предельно допустимая концентрация этилртутиоксида в воздухе - 0,005 мг/м<sup>3</sup>.

## 2. Реактивы и растворы

### Этилмеркурхлорид.

Стандартный раствор ЭМК, содержащий 1 мг/мл ртути. Готовят растворением 0,132 г ЭМК в этиловом спирте в мерной колбе, емкостью 100 мл.

### Дитизон, ГОСТ 1015-79.

Основной раствор дитизона. В делительной воронке растворяют в хлороформе (50 мл) 50 мг дитизона, прибавляют 200 мл дистиллированной воды и 5-10 мл аммиака. Смесь энергично встряхивают в течение 4 минут. После четкого разделения фаз хлороформный слой отбрасывают, водную фазу промывают 20 мл хлороформом, последний удаляют. Трубку делительной воронки высушивают фильтровальной бумагой, прибавляют в воронку 200 мл хлороформа и разбавленную (1:1) соляную кислоту до отчетливо желтой реакции. Смесь встряхивают до тех пор, пока дитизон не перейдет в хлороформ (слой хлороформа при этом окрашивается в темный-зеленый цвет, водная фаза обезвреживается). Хлороформный раствор отделяют в другую делительную воронку и промывают водой тремя порциями по 50 мл. Затем трубку воронки высушивают фильтровальной бумагой, раствор дитизона в хлороформе сливают в эмальную склянку. Хранят его в темноте на холоду. Раствор устойчив в течение месяца.

Рабочий раствор дитизона (А). К одному объему основного раствора дитизона прибавляют 49 объемов хлороформа. Используют свежеприготовленный раствор.

Рабочий раствор дитизона (Б). К одному объему основного раствора дитизона прибавляют 4 объема хлороформа. Используют свежеприготовленный раствор.

Раствор дитизоната ЭМК.

В делительную воронку емкостью 50 мл помещают 10 мл рабочего раствора дитизона (Б), затем вносят 0,05 мл стандарт-

ного раствора ЭМХ и энергично перемешивают содержимое воронки. Далее прибавляют 25 мл 5% раствора аммиака и снова энергично встряхивают до получения прозрачного оранжево-красного нижнего слоя. Трубку делительной воронки высушивают фильтровальной бумагой. Хлороформный раствор диглизоната ЭМХ (нижний слой) фильтруют через небольшой слой осаживенной ваты в трубке воронки переносят в темную склянку. 1 мл этого раствора содержит 5 мкг ртути. Хранят раствор в темноте на холоду. Раствор устойчив в течение 5-7 дней.

аксия нормальный, ТУ 6-09-3375-78.

Спирт этиловый, ректификат, ГОСТ 5962-67.

Аммиак водный, ГОСТ 3760-64, 5% раствор.

Хлороформ, ГОСТ 215-74.

Кислота соляная, ГОСТ 3118-77.

Адстон, ГОСТ 2603-71.

Силикагель КСК. Товарный силикагель измельчают, просеивают через сито 100 мкм. Хранят без доступа влаги.

Кальций серноокислый 2-водный, ГОСТ 3210-77, высушенный в сушильном шкафу при температуре 160°C в течение 6 часов. Хранят без доступа влаги.

### 3. Приборы и посуда

Аспирационное устройство.

Фильтродержатели.

Поглотительные сосуды Рихтера, ТУ 25111081-75 (модель 10 Р).

Воронки делительные, ГОСТ 10054-75, емкостью 50 и 500 мл.

Колбы мерные, ГОСТ 1770-74, емкостью 100 мл.

Цилиндры мерные, ГОСТ 1770-74, емкостью 10, 50 мл.

Ротационный испаритель с набором колб.

Пипетка, ГОСТ 20292-71, емкостью 1, 2, 5 и 10 мл.

Микропипетка, ГОСТ 1770-74, емкостью 0,1 и 0,2 мл.

Ступка с пестиком, емкость 100 мл.

Умеря хроматографическая (диаметр 9,5 см, высота 16 см).

Экскатор для хранения хроматографических пластинок.

Пластины стеклянные размером 9x12 см.

Насос вакуумный или водоструйный.

Баня водяная.

Хроматографические пластинки "*Silufol*" или приготовленные в лаборатории. 14 г силикагеля смешивают в ступке с 1 г сернокислого кальция и сульфидируют смесь в ступке в 40 мл дистиллированной воды. Полученную суспензию равномерно наносят на 7-8 тщательно вымытых стеклянных пластинок. Сушат пластинки при комнатной температуре в течение 17-18 часов, хранят в эксикаторе над слоем осушителя.

Фильтры АФА-ХА-20.

Беззольные фильтры (синяя лента).

#### 4. Проведение измерения.

Условия отбора проб воздуха.

Воздух аспирируют со скоростью 2л/мин через фильтр АФА-ХА-18 или бумажный беззольный фильтр и 3 поглотительных сосуда, содержащих по 20 мл этилового спирта. Во время отбора проб поглотительные приборы необходимо охлаждать погружением в ледяную баню.

Для определения 1/2 ПДК гравозана необходимо отобрать 10 л воздуха в течение 25 мин.

Условия анализа

Фильтр помещают в стакан, заливают 10-15 мл этилового спирта. Через 15-20 мин экстракт сливают, фильтр промывают несколько раз небольшими порциями спирта и тщательно стжимают стеклянной палочкой. Промывку жидкость объединяют :

экстрактом и переносят в колбу для отгонки растворителя, куда помещают также и растворы из поглощительных сосудов. Спирт отгоняют на ротационном испарителе при температуре  $40^{\circ}\text{C}$  до объема 0,5-1,0 мл. Остаток растворителя удаляют осторожным продуванием воздуха. К сухому остатку в колбе прибавляют 10 мл рабочего раствора дитизона (А), перемешивают в течение 2-3 мин и переносят в делительную воронку. Стенки колбы дважды смывают тем же раствором дитизона порциями по 0,5 мл и переносят промывную жидкость в ту же делительную воронку. Затем в воронку прибавляют 15 мл 5% раствора аммиака и энергично встряхивают 2-3 минуты. После четкого разделения фаз хлороформный слой (нижний) помещают в фарфоровую чашку емкостью 50 мл и в затененном месте на воздухе испаряют хлороформ до объема 0,2 мл. Полученный остаток количественно микропипеткой наносят на пластинку (операции нанесения повторяют 4-5 раз). Рядом с пробой на пластинку наносят 0,05, 0,10, 0,20 мл стандартного раствора дитизоната  $\text{ZnX}$ , что соответствует 0,25, 0,50 и 1,0 мкг ртути. Пластинку помещают в хроматографическую камеру, куда за 5-10 минут до хроматографирования наливают смесь растворителей  $\text{M-гексан} - \text{ацетон} (4:1)$ . После подъема фронта растворителя на высоту 10 см от линии старта хроматографирование прекращают. О наличии гравана в пробе свидетельствует образование на хроматограмме желтого пятна дитизоната  $\text{ZnX}$ ;  $R_f$  0,58-0,62.

Количество препарата определяют по площади пятна. Для этого вычисляют площадь пятна препарата пробы и площадь пятна стандарта, близкого по интенсивности окраски к пятну препарата пробы. Площадь пятен вычисляют аналогично площади прямоугольника, используя в качестве сомножителей размеры пятна и вертикальной и горизонтальной оси.

Концентрацию гравозана в  $\text{мг}/\text{м}^3$  воздуха (X) вычисляют по формуле:

$$X = \frac{A \cdot a_1 \cdot b_2 \cdot 1,32}{a_2 \cdot b_1 \cdot V_{20}}, \text{ где}$$

- $A$  - количество ртути в пятне стандарта, близкого по окраске к пятну пробы,  $\text{мкг}$ ;
- $a_1$  - размер пятна стандарта по вертикальной оси,  $\text{мм}$ ;
- $b_1$  - размер пятна стандарта по горизонтальной оси,  $\text{мм}$ ;
- $a_2$  - размер пятна пробы по вертикальной оси,  $\text{мм}$ ;
- $b_2$  - размер пятна пробы по горизонтальной оси,  $\text{мм}$ ;
- $V_{20}$  - объем воздуха, л, отобранный для анализа и приведенный к стандартным условиям по формуле (см. приложение I);
- 1,32 - коэффициент пересчета содержания ртути в гравозан.



## Приложение I.

Формула приведения объема воздуха  
к стандартным условиям

Согласно требованиям ГОСТ'a 12.1.005-76 объем отобранного воздуха приводит к стандартным условиям - температуре 20°C и барометрическому давлению 101,33 кПа /760 мм рт.ст./ по формуле:

$$V_{20} = \frac{V_t \cdot /273 + 20/ \cdot P}{/273 + t / \cdot 101,33} , \text{ где}$$

$V_t$  - объем воздуха, отобранный для анализа, л;

$P$  - барометрическое давление, кПа;

$t$  - температура воздуха в месте отбора пробы, °C.

Для упрощения расчетов используются коэффициенты  $K$  /приложение 2/, вычисленными для температур в пределах от минус 30 до плюс 30°C и давлений от 97,33 до 101,86 кПа /730-764 мм рт.ст./.

Коэффициенты К для приведения объема воздуха к стандартным условиям.

°C	Давление P, кПа/мм.рт.ст.									
	97,23/730	97,85/734	98,4/738	98,93/742	99,46/746	100/750	100,53/754	101,06/758	101,73/760	101,86/764
-30	1,1582	1,1646	1,1709	1,1772	1,1836	1,1899	1,1963	1,2026	1,2058	1,2122
-26	1,1393	1,1456	1,1519	1,1581	1,1644	1,1705	1,1768	1,1831	1,1862	1,1925
-22	1,1212	1,1274	1,1336	1,1396	1,1458	1,1519	1,1581	1,1643	1,1673	1,1735
-18	1,1036	1,1097	1,1158	1,1218	1,1278	1,1338	1,1399	1,1460	1,1490	1,1551
-14	1,0866	1,0926	1,0986	1,1045	1,1105	1,1164	1,1224	1,1284	1,1313	1,1373
-10	1,0701	1,0760	1,0819	1,0877	1,0936	1,0994	1,1053	1,1112	1,1141	1,1200
-6	1,0540	1,0599	1,0657	1,0714	1,0772	1,0829	1,0887	1,0945	1,0974	1,1032
-2	1,0385	1,0442	1,0499	1,0556	1,0613	1,0669	1,0725	1,0784	1,0812	1,0869
0	1,0309	1,0366	1,0423	1,0477	1,0535	1,0591	1,0648	1,0705	1,0733	1,0789
+2	1,0234	1,0291	1,0347	1,0402	1,0459	1,0514	1,0571	1,0627	1,0655	1,0712
+6	1,0087	1,0143	1,0198	1,0253	1,0309	1,0363	1,0419	1,0475	1,0502	1,0557
+10	0,9944	0,9999	1,0054	1,0108	1,0162	1,0216	1,0272	1,0326	1,0353	1,0407
+14	0,9806	0,9860	0,9914	0,9967	1,0027	1,0074	1,0128	1,0183	1,0209	1,0263
+18	0,9671	0,9725	0,9778	0,9830	0,9884	0,9936	0,9999	1,0043	1,0069	1,0122
+20	0,9605	0,9658	0,9711	0,9763	0,9816	0,9868	0,9921	0,9974	1,0000	1,0053
+22	0,9539	0,9592	0,9645	0,9696	0,9749	0,9800	0,9853	0,9906	0,9932	0,9985
+24	0,9475	0,9527	0,9579	0,9631	0,9683	0,9735	0,9787	0,9839	0,9865	0,9917
+26	0,9412	0,9464	0,9516	0,9566	0,9618	0,9669	0,9721	0,9773	0,9799	0,9851
+28	0,9349	0,9401	0,9453	0,9503	0,9555	0,9605	0,9657	0,9708	0,9734	0,9785
+30	0,9287	0,9339	0,9391	0,9440	0,9492	0,9542	0,9594	0,9645	0,9670	0,9723
+34	0,9168	0,9218	0,9268	0,9318	0,9368	0,9418	0,9468	0,9519	0,9544	0,9595
+38	0,9049	0,9099	0,9149	0,9198	0,9248	0,9297	0,9347	0,9397	0,9421	0,9471

## Приложение 9

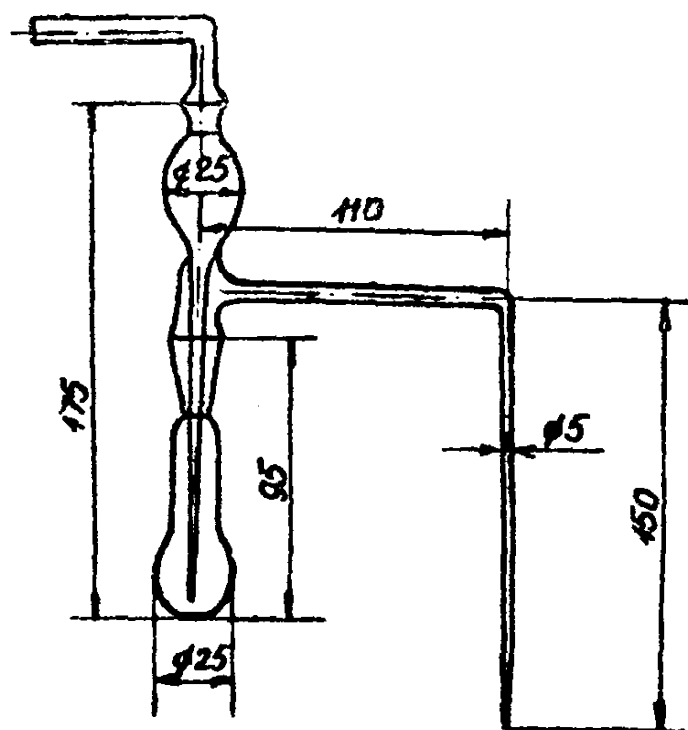


Рис. I Прибор для сжигания хлорорганических  
ядовых веществ

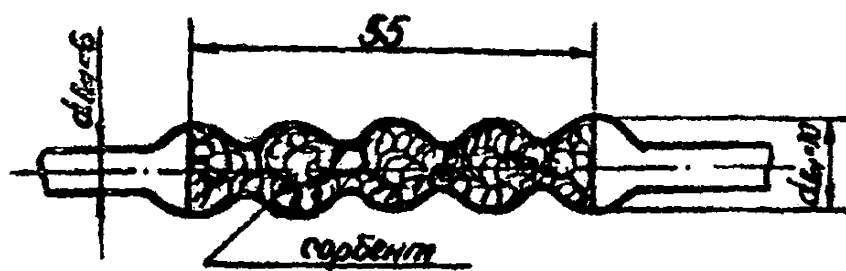


Рис. 2 Гофрированная стеклянная трубка

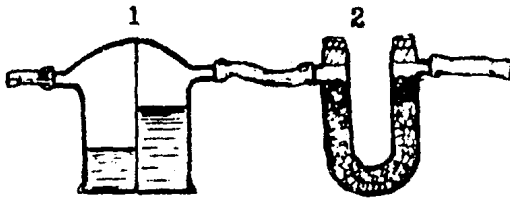


Рис. 3 Очистительная система. 1-сдвиг Тисенко, 2- поглотитель с натронной известью.

## Приложение 4.

Список институтов, представивших новые методики  
в данный сборник

Наименование методики	1	Наименование института
	1	2
Фотометрическое определение акрилонитрила		Горьковский институт гигиены труда и профзаболеваний
Газохроматографическое определение акриловой и метакриловой кислот		" - "
Фотометрическое определение аллилового спирта		" - "
Фотометрическое определение хлористого метила и хлористого этила		" - "
Фотометрическое определение 3,4-дихлорпропионаля		" - "
Фотометрическое определение толуолдиамин		" - "
Спектрофотометрическое определение карбазола		Свердловский институт гигиены труда и профзаболеваний
Фотометрическое определение кротонного альдегида		Штаб военизированных горноспасательных частей Урала /г. Свердловск/
Фотометрическое определение 1- и 2-метилнафталинов		Донецкий институт гигиены труда и профзаболеваний
Фотометрическое определение аценафтена		" - "
Фотометрическое определение коллидина		" - "
Газохроматографическое определение метилнафталина и нафталина		Ангарский институт гигиены труда и профзаболеваний
Фотометрическое определение хлорной ртути /с/элементы/		" - "

1	2
Определение хлорной ртути методом атомно-абсорбционного анализа	Литовский институт гигиены труда и профзаболеваний
Газохроматографическое определение нафталина	Белорусский санитарно-гигиенический институт
Определение ртутьорганических соединений	Киевский институт гигиены труда и профзаболеваний
Фотометрическое определение эфирсульфоната	" " "
Хроматографическое определение этилртути	ВНИИГИНТОКС
Фотометрическое определение этилртути	Ленинградский институт гигиены труда и профзаболеваний
Фотометрическое определение дихлорэтана	Новосибирский санитарный институт
Фотометрическое определение окиси азота	" " "