

МИНИСТЕРСТВО СТРОИТЕЛЬСТВА ПРЕДПРИЯТИЙ НЕФТЯНОЙ И ГАЗОВОЙ ПРОМТИ

" УТВЕРЖДАЮ "

ЗАМЕСТИТЕЛЬ МИНИСТРА



*Ю.В. Андрейчев*  
Ю.В. Андрейчев

18 июля 1986 г.

ПАСПОРТ

ПРОИЗВОДСТВЕННОГО ПРЕДПРИЯТИЯ (ОБЪЕДИНЕНИЯ) СТРОЙИНДУСТРИИ

(НАИМЕНОВАНИЕ ПРЕДПРИЯТИЯ ЗАПОЛНЯЕТСЯ ПОЛНОСТЬЮ)

*РД 102-53-86*

## А Н Н О Т А Ц И Я

Паспорт производственного предприятия (объединения) Миннефтегазстроя на XII пятилетку разработан Всесоюзным научно-исследовательским и проектно-конструкторским институтом техники, технологии и организации управления строительством предприятий нефтяной и газовой промышленности (ВНИИПКтехоргнефтегазстрой) отделом паспортизации производственных мощностей предприятий стройиндустрии в соответствии с Положением о паспорте производственного объединения (предприятия), утвержденного Государственным Комитетом СССР по науке и технике, Госпланом СССР, ЦСУ СССР, Госстандартом, Госстроем СССР 28 октября 1981 года.

В паспорте производственного предприятия (объединения) внесены новые формы, связанные с аттестацией и рационализацией рабочих мест, а также формы отражающие сменность работы предприятия.

## А Н Н О Т А Ц И Я

Паспорт производственного предприятия (объединения) Миннефтегазстрой на XII пятилетку разработан Всесоюзным научно-исследовательским и проектно-конструкторским институтом техники, технологии и организации управления строительством предприятий нефтяной и газовой промышленности (ВНИИПКтехоргнефтегазстрой) отделом паспортизации производственных мощностей предприятий стройиндустрии в соответствии с Положением о паспорте производственного объединения (предприятия), утвержденного Государственным Комитетом СССР по науке и технике, Госпланом СССР, ЦСУ СССР, Госстандартом, Госстроем СССР 28 октября 1981 года.

В паспорте производственного предприятия (объединения) внесены новые формы, связанные с аттестацией и рационализацией рабочих мест, а также формы отражающие сменность работы предприятия.

Паспорт производственного предприятия (объединения) Миннефтегазстрой на XI пятилетку разработан Всесоюзным научно-исследовательским и проектно-конструкторским институтом техники, технологии и организации управления строительством предприятий нефтяной и газовой промышленности (ВНИИПКтехоргнефтегазстрой) отделом паспортизации производственных мощностей предприятий стройиндустрии в соответствии с Положением о паспорте производственного объединения (предприятия), утвержденного Государственным Комитетом СССР по науке и технике, Госпланом СССР, ЦСУ СССР, Госстандартом, Госстроем СССР 28 октября 1981 года.

О паспорте производственного предприятия (объединения) внесены новые формы, связанные с аттестацией и рационализацией рабочих мест, а также формы отражающие сменность работы предприятия.

Паспорт разработан:

от ВНИИПКтехоргнефтегазстрой: А.А.Олейник, М.А.Рукавишников, Ю.И.Захаров, Е.Е.Лях.

от Глазнефтегазпромстройматериала: Е.В.Сысоев, Ю.А.Егоров.

Утвержден Заместителем Министра Ю.В.Андрейчевым.

По всем вопросам, возникающим при заполнении форм паспорта, следует обращаться в институт ВНИИПКтехоргнефтегазстрой, г.Москва, 109172 ул. Народная дом 4 тел. 272-40-34

Министерство строительства предприятий нефтяной и газовой промышленности	Руководящий документ	РД
	Паспорт производственного предприятия (объединения)	Первые

### У К А З А Н И Е

по проведению паспортизации производственного предприятия (объединения) Миннефтегазстрой  
(1986 - 1990г.г.)

Настоящее указание составлено на основании Положения о паспорте производственного объединения (предприятия), утвержденного Государственным Комитетом СССР по науке и технике, Госпланом СССР, ЦСУ СССР, Госстандартом, Госстроем СССР 28 октября 1981 г.

Паспорт - документ, удостоверяющий производственные возможности предприятия, как совокупности средств производства, трудовых и материальных ресурсов для выпуска продукции и выполнения работ.

Паспорт предприятия составляется с использованием документальных данных и отражает:

- наличие и использование производственных мощностей, материальных и трудовых ресурсов;
- объем производства и качества выпускаемой продукции;
- организационно-технический уровень и специализацию производства;
- другие технико-экономические показатели, необходимые для разработки пятилетних и годовых планов.

Составление паспорта должно производиться начиная с 1987 года по отчетным данным за 1986 год.

Срок составления паспорта не позднее 10 дней после сдачи годового отчета. Ответственность за достоверность данных и своевременное внесение уточнений несет руководитель предприятия. Заполненный паспорт подписывается руководителем предприятия. Отдельные формы подписываются ответственным исполнителем.

Данные паспорта должны соответствовать бухгалтерской и статистической отчетности. Если в бухгалтерскую и статистическую отчетность внесены в установленном порядке исправления (изменения), то соответствующие исправления (изменения) должны быть внесены в показатели паспорта. В паспорте приводятся плановые (или расчетные), проектные и фактические данные по годам пятилетки.

Показатели паспорта определяются в соответствии с действующими нормативными актами по планированию и учету.

Паспорт является документом строго учета и подлежит хранению в архиве предприятия. К паспорту необходимо приложить копию генерального и ситуационного плана предприятия. Заполненные и подписанные предприятиями паспорта ежегодно высылаются нижеперечисленным организациям не позднее 25 марта.

В первый год предприятие заполняет и подписывает 4 экземпляра паспорта, один составляет у себя, а три направляет по одному экземпляру:

- вышестоящую организацию,
- Главнефтегазпромстройматериалы (только предприятия стройиндустрии) или Главнефтегазстроймеханизацию (только предприятия ВПО "Союзтранспрогресс" и "Союзремонттрубопроводтехника",
- институту "ВНИИПКтехоргнефтегазстрой".

В последующие годы предприятие заполняет и подписывает 3 экземпляра паспорта. Один заполненный экземпляр остается на предприятии, два других высылаются вышестоящей организации и институту ВНИИПКтехоргнефтегазстрой.

Ежегодно институт ВНИИПКтехоргнефтегазстрой переносит данные паспорта в контрольный экземпляр (находящийся в Главнефтегазпромстройматериалах) возвращает его в конце года предприятию-заполнителю.

Вышестоящая организация в конце года также возвращает экземпляр паспорта предприятиям для его последующего заполнения.

Паспорта предприятий, находящихся в Главнефтегазстроймеханизации заполняет ВПО "Союзтранспрогресс" и "Союзремонттрубопроводтехника".

Внесен ВНИИПКтехоргнефтегазстроем	Утверждено Министерством строительства предприятий нефтяной и газовой промышленности 18 июля 1986 года	Срок введения в действие с 01.01.87 г.
-----------------------------------	---	--

№ формы	№ страницы	Количество страниц ценной формы
I.I	I	I

П А С П О Р Т П Р О И З В О Д С Т В Е Н Н О Г О

П Р Е Д П Р И Я Т И Я ( О Б Ъ Е Д И Н Е Н И Я )

1 9 8 6 - 1 9 9 0 г о д ы

I. Производственное предприятие

8. Телекс

2. Гл. управление, объединение

9. Телетайп

3. Министерство

10. Банковские реквизиты

4. Отрасль

II. Транспортные реквизиты

5. Республика, область

12. Телефон для справок

6. Адрес

7. Ф.И.О. руководителя

1986 г.	1987 г.	1988 г.	1989 г.	1990 г.
Г Е Н Е Р А Л Ы Й Д И Р Е К Т О Р ( Д И Р Е К Т О Р )				

Дата составления

## СОСТАВ И ПЛОЩАДЬ ПРЕДПРИЯТИЯ

С УКАЗАНИЕМ РЕЖИМА РАБОТЫ - СМЕН

№ формы	№ страниц	Количество страниц данной формы	Код объединения	Код министерства
1.2	1	1		

№ № п/п	Полное наименование предприятий, производств, цехов, входящих в его состав	Год ввода в эксплуатацию, год окончания послед- ней и начало неза- конченной рекон- струкции	Местонахождение, адрес, банковские и транспортные реквизиты	Площадь зданий (на конец года)										
				1986г.		1987г.		1988г.		1989г.		1990г.		
				Общая	в т.ч. произ- водственная	Общая	в т.ч. произ- водственная	Общая	в т.ч. произ- водственная	Общая	в т.ч. произ- водственная	Общая	в т.ч. произ- водственная	
А	Б	Г	Д	3	4	5	6	7	8	9	10	11	12	

ПРОИЗВОДСТВЕННАЯ МОЩНОСТЬ И ЕЕ ИСПОЛЬЗОВАНИЕ

№ формы	№ страны	Количество страниц данной формы	Код объединения	Код министерства
	1	1		

№ №	Виды продукции	Единица измерения	Код продукции	1986			1987			1988			1989			1990		
				Среднегодовая мощность	Мощность на конец года фактически	Использованные средняя годовая мощность %	Среднегодовая мощность	Мощность на конец года фактически	Использованные средняя годовая мощность %	Среднегодовая мощность	Мощность на конец года фактически	Использованные средняя годовая мощность %	Среднегодовая мощность	Мощность на конец года фактически	Использованные средняя годовая мощность %			
A	B	B	Г	I	2	3	4	5	6	7	8	9	10	11	12	13	14	15

Примечание: Код продукции здесь и далее указывается по "Общесоюзному классификатору промышленной и сельскохозяйственной продукции".



КАЧЕСТВЕННЫЕ ХАРАКТЕРИСТИКИ  
ОСНОВНЫХ ВИДОВ ВЫПУСКАЕМОЙ ПРОДУКЦИИ

№ Формы	№ Страниц	Количество страниц данной формы	Код объединения	Код министерства
3.6	I	I		

№ п/п	Виды продукции	Код продукции	Качественные характеристики				
			1986	1987	1988	1989	1990
А	Б	В	Г	2	3	4	5

Примечание: Качественные характеристики - указать ГОСТ, ОСТ, ТУ "Соответствует" "Не соответствует"

КАЧЕСТВО ПРОДУКЦИИ,  
АТТЕСТАЦИЯ РАБОЧИХ МЕСТ

№ Формы	№ Страниц	Количество страниц данной формы	Код объединения	Код министерства
3.5	1	1		

№ № п/п	ПОКАЗАТЕЛИ	Код строки	1986		1987		1988		1989		1990	
			План	Факт	План	Факт	План	Факт	План	Факт	План	Факт
А	Б	В	1	2	3	4	5	6	7	8	9	10
1.	Удельный вес продукции высшей категории качества %.											
2.	Удельный вес продукции I категории качества %.											
3.	Другие показатели качества продукции, установленные для данной отрасли.											
	Количество рабочих мест всего из них: аттестованные; подлежащие рационализации; подлежащие ликвидации.											

Примечание: Удельные веса исчисляются к общему объему выпуска продукции по товарной нормативной чистой продукции или другому показателю объема продукции, установленному для данной отрасли. Показатели качества продукции должны соответствовать форме II-ИТ.



НАЛИЧИЕ И ВОЗРАСТНОЙ СОСТАВ  
ОБОРУДОВАНИЯ

№ Формы	№ Страницы	Количество страниц данной формы	Код объединения	Код министерства
4.2	1	2		

№ № п/п	Виды оборудования	Един. измерен.	Код строки	1986				1987				1988						
				Всего на конец года	Из числа установленного оборудования на конец года				Всего на конец года	Из числа установленного оборудования на конец года				Всего на конец года	Из числа установленного оборудования на конец года			
					до 5 лет	от 5 до 10	от 10 до 20	20 и выше		до 5 лет	от 5 до 10	от 10 до 20	20 и выше		до 5 лет	от 5 до 10	от 10 до 20	20 и выше
А	Б	В	Г	1	2	3	4	5	6	7	8	9	10	11	12	13	14	15
1.	По видам оборуд.																	
2.	По уникальному оборуд.																	
3.	По импортному оборудованию																	

НАЛИЧИЕ И ВОЗРАСТНОЙ СОСТАВ  
ОБОРУДОВАНИЯ

№ Формы	№ Страницы	Количество страниц данной формы	Кол объединения	Код министерства
4.2	2	2		

№ № п/п	Виды оборудования	Един. измерен.	Код отрасли	1989				1990						
				Всего на конец года	Из числа установленного оборудования на конец года				Всего на конец года	Из числа установленного оборудования на конец года				
					до 5 лет	от 5 до 10	от 10 до 20	20 и выше		до 5 лет	от 5 до 10	от 10 до 20	20 и выше	
А	Б	В	Г	1	2	3	4	5	6	7	8	9	10	
1.	По видам оборудования													
2.	По уникальному оборудованию													
3.	По импортному оборудованию													

ПРОИЗВОДСТВО И РЕАЛИЗАЦИЯ  
ПРОДУКЦИИ

№ формы	№ страницы	Количество страниц дан ной формы	Код объединения	Код министерства
3.1	1	2		

№ № п/п	Виды продукции	Един. измере- ния	Код продук- ции	1986г.		1987г.		1988г.		1989г.		1990г.	
				План	Факт	План	Факт	План	Факт	План	Факт	План	Факт
А	Б	В	Г	1	2	3	4	5	6	7	8	9	10
1.	Объем производства продукции: чистой (нормативной) продук- ции: или другой показатель объема продукции, установлен- ный отрасли	тис. руб.											
	Товарной продукции	—"											
	Объем реализации продукции с учетом выполнения обязательств по поставкам	—"											
	Объем реализации в оптовых це- нах, принятых в плане	—"											
2.	Производство продукции в натур- альном выражении по плану, ут- вержденному вышестоящими орг-ми (позиция Нархозплана)												
	- по плану, утвержденному министерством.												

ПРОИЗВОДСТВО И РЕАЛИЗАЦИЯ  
ПРОДУКЦИИ

№ Формы	№ стр-цы	Количество страниц дан- ной формы	Код объединения	Кол министерства
3.1	2	2		

№ п/п	Виды продукции	Един. измере- ния	Код продук- ции	1986		1987г.		1988г.		1989г.		1990г.	
				План	Факт	План	Факт	План	Факт	План	Факт	План	Факт
А	Б	В	Г	1	2	3	4	5	6	7	8	9	10
3.	Из общего объема производства товаров народного потребления, товары выпускаемые из производственных отходов	тис. руб.											
4.	Объем продукции внутри производственного потребления	"											
	Всего по предприятию												

Примечание: 1. По каждому изделию в числителе указывается общий выпуск продукции, в знаменателе - в том числе продукция на экспорт.  
2. В графе "Б" приводится наименование основных видов продукции с выделением товаров народного потребления в групповом ассортименте, включая товары для детей.

ТРУДОЁМКОСТЬ  
ЕДИНИЦЫ ИЗДЕЛИЯ

№ Формы	№ страницы	Количество страниц данной формы	Код объединения	Код министерства
3.4	1	1		

№ п/п	Виды продукции	Марка, тип	Трудоёмкость единицы изделия ( в норма-часах )										
			1986		1987		1988		1989		1990		
			План	Факт	План	Факт	План	Факт	План	Факт	План	Факт	
А	Б	В	1	2	3	4	5	6	7	8	9	10	
	Сборный железобетон												
	Сборный бетон												
	Бетон товарный												
	Раствор товарный												
	Асфальтобетон												
	и т.д. по всей номенклатуре												
	<p>Примечание: Трудоёмкость единицы изделия приводится по основным видам продукции машиностроительного производства и других отраслей, в которых этот показатель исчисляется.</p> <p>По машиностроительным предприятиям:</p> <p><u>трудоёмкость всего</u> в том числе станочные работы</p>												



О С Н О В Н Ы Е

Ф О Н Д Ы

№ Форма	№ Страницы	Количество страниц данной формы	Код объединения	Код министерства
4.1	1	1		

№ № п/п	Показатели (тыс.руб.)	Код строки	С т о и м о с т ь ( ф а к т и ч е с к а я )										
			1986		1987		1988		1989		1990		
			Средне- годовая	На конец года	Средне- годовая	На конец года	Средне- годовая	На конец года	Средне- годовая	На конец года	Средне- годовая	На конец года	
А	Б	В	1	2	3	4	5	6	7	8	9	10	
I.	Стоимость основных фондов- всего в том числе: промышленно-производственных  из них: здания сооружения машины и оборудование, всего в том числе импортное												

ПОКАЗАТЕЛИ ЭФФЕКТИВНОСТИ  
ОСНОВНЫХ ФОНДОВ

№ Формы	№ Страницы	Количество страниц данной формы	Код объединения	Код министерства
4.4	I	I		

№ № п/п	Наименование показателей	Един. измерен.	Код строки	ФАКТИЧЕСКИ					ПРИМЕЧАНИЕ
				1986	1987	1988	1989	1990	
А	Б	В	Г	1	2	3	4	5	6
1.	Фондоотдача	руб.коп.							Показатель фондоотдачи исчисляется по утвержденному показателю объема продукции, используемому для расчета производительности труда.
2.	Фондовооруженность на одного работающего	руб.							
3.	Удельные капитальные вложения на 1 рубль прироста продукции	руб.							
4.	Удельные капитальные вложения на единицу введенной производственной мощности	руб.коп.							

ПОТРЕБЛЕНИЕ МАТЕРИАЛЬНЫХ  
РЕСУРСОВ

№ Формы	№ страниц	Количество страниц данной формы	Код объединения	Код министерства
5.1	1	1		

№ №	Материальные ресурсы	Един. измерения	Код строки	Потребление ресурсов										
				1986		1987		1988		1989		1990		
				План	Факт	План	Факт	План	Факт	План	Факт	План	Факт	
А	Б	В	Г	1	2	3	4	5	6	7	8	9	10	
1.	Сырье	тыс. руб.												
2.	Материалы	-"-												
3.	Полуфабрикаты (комплектующие изделия)	-"-												
4.	Топливо	-"-												
5.	Теплоэнергия	-"-												
6.	Электроэнергия	-"-												

Примечание: Данные по сырью, материалам и топливу приводятся также по важнейшим видам в натуральном выражении.

СРЕДНЕЕ СНИЖЕНИЕ НОРМ РАСХОДА  
МАТЕРИАЛЬНЫХ РЕСУРСОВ

№ Формы	№ страниц	Количество страниц данной формы	Код объединения	Код министерства
5,2	I	I		

№ № п/п	Наименование материальных ресурсов	Код строки	Снижение норм расхода в %										
			1986*		1987*		1988*		1989*		1990*		
			Задание	Факти- чески	Задание	Факти- чески	Задание	Факти- чески	Задание	Факти- чески	Задание	Факти- чески	
А	Б	В	1	2	3	4	5	6	7	8	9	10	
I.	Снижение норм расхода: а) сырьё по видам												
	б) материалы по видам												
	в) топливно-энергетические ресурсы по видам												

Примечание: + в числителе указывается задание (фактически) по снижению норм расхода в % к базисному, а в знаменателе -  
- к предшествующему году.

НОРМЫ РАСХОДА  
МАТЕРИАЛЬНЫХ РЕСУРСОВ

№ формы	№ стр.	Количество страниц дан. формы	Код объедине- ния	Код министер- ства
5,3	I	I		

№ № п/п	Наименование продукции	Еди- ница изме- рения	Код стро- ки	Наименование материальных ресурсов	1986г.		1987г.		1988г.		1989г.		1990г.	
					Норма по плану	Факти- чески	Норма по плану	Факти- чески	Норма по плану	Факти- чески	Норма по плану	Факти- чески	Норма по плану	Факти- чески
A	B	B	Г	Г	2	3	4	5	6	7	8	9	10	11

Примечание: единица измерения - на единицу продукции, единица измерения - на единицу выпуска (группы)

ИСПОЛЬЗОВАНИЕ МАТЕРИАЛЬНЫХ  
РЕСУРСОВ

№ формы	№ стр.	количество страниц дан. формы	Код объедине- ния	Код министерства
5,4	I	I		

№ № ц/п	Показатели	Ед. изме- рения	Код строки	Фактически					Примечание
				1986г.	1987г.	1988г.	1989г.	1990г.	
А	Б	В	Г	1	2	3	4	5	6
1.	Суммарные величины отходов и потерь:	тис. руб.							"Коэффициент извлечения..." приводится по тем отраслям, в которых предусмотрено его исчисление.
	а) сырья	--"							
	б) материалов	--"							
	в) топлива	--"							
	г) теплоэнергии	--"							
2.	Коэффициент извлечения продукции из исходного сырья	%							
3.	Удельный вес отходов и потерь в общем объеме потребления:	%							
	а) сырья	%							
	б) материалов	%							
	в) топлива	%							
	г) теплоэнергии	%							
4.	Удельный вес используемых отходов в общем объеме отходов	%							
	в том числе								
	отходов передаваемых другим предприятиям	%							
5.	Удельный вес используемых побочных и попутных продуктов и вторичных энергетических ресурсов в общем объеме вторичных ресурсов (в годовом выходе)	%							

ТРУД И ЗАРАБОТНАЯ ПЛАТА

№ формы	№ стр.	кол-во страниц данной формы	Код объединения	Код министерства
6.1	1	2		

№ п/п	Показатели	Ед. измерения	Код строки	По проекту	1986г.		1987г.		1988г.		1989г.		1990г.		Примечание
					План	Факт	План	Факт	План	Факт	План	Факт	План	Факт	
А	Б	В	Г	И	2	3	4	5	6	7	8	9	10	11	12
1.	Среднесписочная численность работников	чел.													1. По показателю среднесписочная численность работников в графе I приводится лимит численности. 2. Данные (кроме первой и четвертой строк формы) приводятся по промышленно-производственному персоналу.
	в том числе:														
	промышленно-производственный персонал	чел.													
	из них														
	рабочие всего	чел.													
2.	Численность рабочих на конец года:	чел.													
	основных	чел.													
	вспомогательных	чел.													
3.	Численность рабочих на конец года, выполняющих работу:														
	при помощи машин и механизмов, а также по наблюдению за работой автоматов	чел.													
	вручную при машинах и механизмах	чел.													
	вручную не при машинах и механизмах	чел.													
4.	Коэффициент текучести рабочих														
5.	Численность работников аппарата управления на конец года	чел.													
6.	Фонд заработной платы всего персонала	тыс. руб.													
	в том числе														
	промышленно-производственный персонал	-"													
	из него рабочих	-"													
7.	Среднемесячная заработная плата одного работника промышленно-производственного персонала	руб.													
	в том числе рабочего	руб.													

ТРУД И ЗАРАБОТНАЯ ПЛАТА

(Продолжение формы 6.1)

№ формы	№ стр.	Кол-во стра- ниц данной формы	Код объедине- няя	Код министерства
6.1	2	2		

№ № п/п	Показатели	Ед. изме- рения	Код строки	По проект- ту	1986г.		1987г.		1988г.		1989г.		1990г.	
					План	Факт	План	Факт	План	Факт	План	Факт	План	Факт
А	Б	В	Г	И	2	3	4	5	6	7	8	9	10	11
8.	Норматив заработной платы на один рубль продукции	коп. с 2-мя деся- тичны- ми зна- ками												
9.	Суммы, начисленные из фонда материального поощрения промышленно-производственному персоналу в том числе рабочих	тыс. руб. -_-												
10.	Среднемесячная заработная плата (с учетом сумм, начисленных из фонда материального поощрения) одного работника промышленно-производственного персонала в том числе рабочего	руб. руб.												



ПРОИЗВОДИТЕЛЬНОСТЬ ТРУДА И  
ИСПОЛЬЗОВАНИЕ РАБОЧЕГО ВРЕМЕНИ

№ формы	№ стр.	Кол-во страниц данной формы	Код объединения	Код министерства
6.2	I	I		

№ п/п	Показатели	Ед. измерения	Код строки	По пяти-летнему плану	1986г.		1987г.		1988г.		1989г.		1990г.		Примечание
					План	Факт	План	Факт	План	Факт	План	Факт	План	Факт	
А	Б	В	Г	Д	1	2	3	4	5	6	7	8	9	10	11
1.	Производительность труда на одного работающего	руб.													I. Производительность труда в стоимостном выражении определяется по чистой (нормативной) продукции или другому показателю объема продукции, установленному для данной отрасли. 2. Производительность труда в натуральном выражении исчисляется по показателю установленному для данной отрасли.
2.	Рост производительности труда	%													
3.	Выработка на I-го рабочего														
4.	Средний процент выполнения норм выработки рабочими-сдельщиками	%													
5.	Удельный вес рабочих, работающих по технически обоснованным нормам	%													
6.	Потери рабочего времени рабочими из-за прогулов, выходных и внутрисменных простоев и неявок с разрешения администрации	чел.-дни													
	в процентах к календарному фонду рабочего времени	%													
7.	Сверхурочные работы	чел.-часы													
8.	Работа в выходные и праздничные дни	чел.-дни													

ПОКАЗАТЕЛИ СОЦИАЛЬНОГО  
РАЗВИТИЯ

№ формы	№ стр.	Кол-во стр- ниц данной формы	Код объедине- ния	Код министер- ства
6,3	I	I		

№ № ц/п	Показатели	Единица измерения	Фактически					Примечание
			1986г.	1987г.	1988г.	1989г.	1990г.	
A	B	B	1	2	3	4	5	6
1.	Размер фонда материального поощрения (начислено) на одного работающего	руб.						
2.	Размер фонда социально-культурных мероприятий и жилищного строительства (начислено) на одного работающего	руб.						
3.	Жилой фонд на балансе предприятия. Ввод в действие жилой площади	кв.м						
4.	Количество работников и членов их семей, состоящих на учете на получение жилой площади	чел.						
5.	Обеспеченность работников предприятия дошкольными детскими учреждениями	% кол.мест						
6.	Число посадочных мест в столовых	кол.мест						
7.	Число мест в клубах	кол.мест						
8.	Пропускная способность амбулаторий (поликлиник)	число посещений в смену						

ФИНАНСОВЫЕ ПОКАЗАТЕЛИ

№ формы	№ стр.	Кол-во стра- ниц данной формы	Код объедине- ния	Код министер- ства
7, I	I	I		

№ п/п	Показатель	Ед. измерения	Код строки	По пяти-летнему плану	1986г.		1987г.		1988г.		1989г.		1990г.		Примечание
					План	факт	План	факт	План	факт	План	факт	План	факт	
А	Б	В	Г	И	2	3	4	5	6	7	8	9	10	11	12
1.	Сумма балансовой прибыли в том числе от реализации	тыс. руб. "-													Рентабельность к себестоимости продукции в обрабатывающих отраслях определяется как отношение прибыли к себестоимости продукции за вычетом стоимости использования сырья, топлива, энергии, материалов, полуфабрикатов и комплектующих изделий.
2.	Рентабельность: к производственным фондам к себестоимости продукции	% %													
3.	Затраты на Груб. товарной продукции в том числе лимит материальных затрат	коп.													
4.	Себестоимость единицы основных видов продукции														
5.	Оборачиваемость оборотных средств	дни													
6.	Средства, полученные из единого фонда развития науки и техники министерства	тыс. руб.													

ФОНДЫ ЭКОНОМИЧЕСКОГО  
СТИМУЛИРОВАНИЯ

№ формы	№ стр.	Кол-во страниц данной формы	Код объединения	Код министерства
7,2	Г	Г		

№ п/п	Показатели	Ед. измерения	Код строки	1986г.			1987г.			1988г.			1989г.			1990г.		
				План	Факт	Ост. на конец года	План	Факт	Ост. на конец года	План	Факт	Ост. на конец года	План	Факт	Ост. на конец года	План	Факт	Ост. на конец года
А	Б	В	Г	1	2	3	4	5	6	7	8	9	10	11	12	13	14	15
1.	Фонд материального поощрения в процентах к фонду заработной платы всех работающих	тыс. руб. %																
2.	Фонд социально-культурных мероприятий и жилищного строительства	тыс. руб.																
3.	Фонд развития производства.	—"																

ПОКАЗАТЕЛИ ОРГАНИЗАЦИОННО-ТЕХНИЧЕСКОГО УРОВНЯ ПРОИЗВОДСТВА

№ формы	№ стр.	Кол-во страниц данной формы	Код объединения	Код министерства
8,2	1	1		

№ п/п	Показатели	Ед. измерения	Код строки	Фактически					Примечание
				1986г.	1987г.	1988г.	1989г.	1990г.	
А	Б	В	Г	1	2	3	4	5	6
1.	Рост производительности труда за счет мероприятий по повышению технического уровня производства	%							
2.	Удельный вес рабочих, выполняющих работу полностью механизированным способом	%							
3.	Удельный вес рабочих, занятых ручным трудом - всего	%							
	в том числе:								
	в основных цехах	%							
	во вспомогательных цехах	%							
4.	Численность рабочих, занятых ручным трудом на подъемно-транспортных, погрузочно-разгрузочных и складских работах	чел.							
5.	Удельный вес рабочих, охваченных бригадной формой организации и стимулирования труда	%							
	в том числе в бригадах с оплатой по единому наряду	%							

М Е Р О П Р И Я Т И Я П О С О В Е Р Ш Е Н С Т В О В А Н И Ю  
У П Р А В Л Е Н И Я И Н О В О Й Т Е Х Н И К Е

формы	№ стр.	Кол-во страниц данной формы	Код объединения	Код министерства
8,3	I	I		

№ п/п	Показатели	Код строки	1986г.				1987г.			1988г.			1989г.			1990г.							
			Затраты на внедрение мероприятий тыс. руб.	Прирост прибыли от внедр. мероприятий		Условно-оценочно-рабочее	Затраты на внедрение мероприятий тыс. руб.	Прирост прибыли от внедр. мероприятий		Условно-оценочно-рабочее	Затраты на внедрение мероприятий тыс. руб.	Прирост прибыли от внедр. мероприятий		Условно-оценочно-рабочее	Затраты на внедрение мероприятий тыс. руб.	Прирост прибыли от внедр. мероприятий		Условно-оценочно-рабочее					
				Все го	за счет экон. от сниж. себестоимости			Всего	за счет экон. от сниж. себестоимости			Всего	за счет экон. от сниж. себестоимости			Всего	за счет экон. от сниж. себестоимости		Всего	за счет экон. от сниж. себестоимости			
А	Б	В	1	2	3	4	5	6	7	8	9	10	11	12	13	14	15	16	17	18	19	20	
1.	Автоматизированные системы управления (АСУ)																						
2.	Автоматизированные системы управления технологическими процессами сложным оборудованием (АСУ, ТП)																						
3.	Системы автоматизированного проектирования, конструирования (САПР)																						
4.	Системы управления качеством продукции																						
5.	Организационно-экономические мероприятия по совершенствованию управления																						
6.	Мероприятия по новой технике																						
	Справка. Расходы на содержание аппарата управления составили ... тыс.руб. (указываются по каждому году).																						

ТРАНСПОРТНОЕ ХОЗЯЙСТВО

(транспорт)

№ формы	№ стр.	Кол-во страниц данной формы	Код объединения	Код министерства
Ю.1	1	1		

№ п/п	Показатели	Ед. измерения	Код строки	1986г.		1987г.		1988г.		1989г.		1990г.	
				По проекту	Фактически	По проекту	Фактически	По проекту	Фактически	По проекту	Фактически	По проекту	Фактически
А	Б	В	Г	1	2	3	4	5	6	7	8	9	10
1.	Годовой грузооборот внешний внутризаводской в т.ч. по видам транспорта	тыс. т											
2.	Протяженность ж/д путей в т.ч. по развернутой и по эксплуатационной длине	км											
3.	Протяженность автомобильных дорог всего, в том числе с твердым покрытием (по типам покрытий)	км											
4.	Протяженность трасс непрерывных видов транспорта по отдельным видам	км											
5.	Парк транспортных средств всего в том числе по видам	ед.											
6.	Фронт погрузки - разгрузки	пог. м											

ЭЛЕКТРОСНАБЖЕНИЕ

№ формы	№ стр.	Кол-во страниц данной формы	Код объединения	Код министерства
Ю.3	I	I		

№ № л/п	Наименование энергоустановок и параметры энергоснабжения	Ед. измерения	Код строки	1986г.		1987г.		1988г.		1989г.		1990г.	
				По проекту	Фактически	По проекту	Фактически	По проекту	Фактически	По проекту	Фактически	По проекту	Фактически
А	Б	В	Г	1	2	3	4	5	6	7	8	9	10
1.	Количество питающих фидеров на предприятии	шт.											
2.	Количество распределительных устройств	—"											
3.	Количество заводских подстанций	—"											
4.	Количество трансформаторов и их суммарная мощность	шт/вт											
5.	Суммарная установленная мощность потребителей электроэнергии	квт											
6.	Количество конденсаторов и их суммарная мощность												



ТЕПЛОСНАБЖЕНИЕ

№ формы	№ стр.	Кол-во страниц данной формы	Код объединения	Код министерства
Ю.4	I	I		

№ п/п	Наименование энергоустановок и параметры энергоснабжения	Ед. измерения	Код строки	1986г.		1987г.		1988г.		1989г.		1990г.	
				По проекту	Фактически	По проекту	Фактически	По проекту	Фактически	По проекту	Фактически	По проекту	Фактически
А	Б	В	Г	1	2	3	4	5	6	7	8	9	10
1.	Годовое потребление тепловой энергии в том числе на технологические нужды отопление и вентиляция	Гкал -- --											
2.	горячее водоснабжение Количество заводских котельных	шт.											
3.	Количество установленных котлоагрегатов	шт.											
4.	Суммарная производительность установленных котлоагрегатов	Гкал/г											

ВЕНТИЛЯЦИЯ, ГАЗОСНАБЖЕНИЕ

И ВОЗДУХОСНАБЖЕНИЕ

№ формы	№ стр.	Кол-во страниц данной формы	Код объединения	Код министерства
Ю.5	I	I		

№ п/п	Показатели	Ед. измерения	Код строки	1986г.		1987г.		1988г.		1989г.		1990г.	
				По проекту	фактически	По проекту	фактически	По проекту	фактически	По проекту	фактически	По проекту	фактически
А	Б	В	Г	1	2	3	4	5	6	7	8	9	10
1.	Количество вентиляционных установок	шт./усл.ед											
2.	Суммарное потребление сжатого воздуха годовое максимальное	тис.м <sup>3</sup> м <sup>3</sup> /ч											
3.	Количество компрессорных установок и их суммарная производительность	шт. м <sup>3</sup> /ч											
4.	Суммарное потребление кислорода годовое максимальное	тис.м <sup>3</sup> м <sup>3</sup> /ч											
5.	Количество кислородных установок и их суммарная производительность	шт. м <sup>3</sup> /ч											

ВОДОСНАБЖЕНИЕ И КАНАЛИЗАЦИЯ

№ формы	№ стр.	Кол-во страниц данной формы	Код объединения	Код министерства
Ю.6	I	I		

№ п/п	Показатели	Ед. измерения	Код строки	1986г.		1987г.		1988г.		1989г.		1990г.	
				По проекту	Фактически	По проекту	Фактически	По проекту	Фактически	По проекту	Фактически	По проекту	Фактически
A	Б	В	Г	1	2	3	4	5	6	7	8	9	10
I.	Мощность водопровода годовая максимально-часовая на конец года в том числе а) на хозяйственно-питьевные нужды годовая максимально-часовая б) на технологические нужды годовая максимально-часовая	Тнс.м <sup>3</sup> м <sup>3</sup> /ч  Тнс.м <sup>3</sup> м <sup>3</sup> /ч  Тнс.м <sup>3</sup> м <sup>3</sup> /ч											
2.	Артезианские скважины количество отпуск воды за год в том числе а) населению б) на коммунальные и бытовые нужды в) на технологические нужды г) передано другим предпр.	шт. Тнс.м <sup>3</sup> -- -- -- --											
3.	Резервуары для хранения воды количество суммарная емкость	шт. м <sup>3</sup>											
4.	Мощность очистных сооружений	Тнс.м сутки											
5.	Пропущено сточных вод за год всего в том числе очистные сооруж. из них через биологическую очистку	-- -- Тнс.м <sup>3</sup> --											

СКЛАДСКОЕ ХОЗЯЙСТВО

№ формы	№ стр.	Кол-во страниц данной формы	Код объединения	Код министерства
Ю.2	I	I		

№ № п/п	Состав и назначение складов	Код строки	Ед. измерения	1986г.		1987г.		1988г.		1989г.		1990г.	
				По проекту	Фактически	По проекту	Фактически	По проекту	Фактически	По проекту	Фактически	По проекту	Фактически
А	Б	В	Г	1	2	3	4	5	6	7	8	9	10
1.	Централизованные склады		тыс.м <sup>2</sup>										
2.	Открытые заводские площадки												
3.	Прицеповые склады и т.д.												
4.	Площадь под закрытыми складами.		м <sup>2</sup>										
5.	Площадь под открытыми складами.		м <sup>2</sup>										
6.	Причалы.		п.м										

ОХРАНА ПРИРОДЫ И РАЦИОНАЛЬНОЕ  
ИСПОЛЬЗОВАНИЕ ПРИРОДНЫХ РЕСУРСОВ

№ формы	№ стр.	Кол-во стра- ниц данной формы	Код объедине- ния	Код министерст- ва
9.1	1	2		

№ п/п	Показатели	Ед. изме- рения	Код строки	1986г.		1987г.		1988г.		1989г.		1990г.		Примечание
				По проект- ту	фак- ти- чески	По проект- ту	фак- ти- чески	По проект- ту	фак- ти- чески	По проект- ту	фак- ти- чески	По проект- ту	фак- ти- чески	
А	Б	В	Г	1	2	3	4	5	6	7	8	9	10	11
I.	ОХРАНА АТМОСФЕРНОГО ВОЗДУХА Количество вредных веществ, отходящих от стационарных источников загрязнения в воздушный бассейн, всего в том числе: твердых газообразных и жидких	тонн в год -" -"												При отсутствии проектных данных приводятся данные по техническому регламенту.
2.	Количество уловленных и обезвреженных вредных веществ, отходящих от стационарных источников загрязнения в воздушный бассейн, всего в том числе: твердых газообразных и жидких	тонн в год -" -"												
3.	ОХРАНА И РАЦИОНАЛЬНОЕ ИСПОЛЬЗОВАНИЕ ВОДНЫХ РЕСУРСОВ Объем водопотребления в том числе: на производственные нужды из них - воды питьевого качества	тыс.м <sup>3</sup> тыс.м <sup>3</sup> в год -"												
4.	Объем водоотведения в том числе: объем нормативно-очищенных сточных вод, сброшенных в поверхностные водоемы.	тыс.м <sup>3</sup> в год												
5.	Объем оборотного водоснабжения.	-"												

НАЛИЧИЕ ОЧИСТНЫХ  
СООРУЖЕНИЙ

№ формы	№ стр.	Кол-во стра- ниц данной формы	Код объедине- ния	Код министер- ства
9.2	I	I		

№ № п/п	Наличие очистных сооружений	Код стро- ки	1986г.		1987г.		1988г.		1989г.		1990г.		Примечание
			Кол-во	Произ- води- тель- ность	Кол-во	Произ- води- тель- ность	Кол-во	Произ- води- тель- ность	Кол-во	Произ- води- тель- ность	Кол-во	Произ- води- тель- ность	
A	B	B	I	2	3	4	5	6	7	8	9	Ю	II
I.	Установки (сооружения) для очистки отхо- дящих газов												
	А. . . . .												
	Б. . . . .												
2.	Установки (сооружения) для очистки сточ- ных вод												
	В. . . . .												
	Г. . . . .												
3.	Установки (сооружения) для уничтожения и обезвреживания токсичных отходов												
	К. . . . .												
	Н. . . . .												

ГЕНЕРАЛЬНЫЙ ИЛИ СИТУАЦИОННЫЙ ПЛАН ПРЕДПРИЯТИЯ


## СОДЕРЖАНИЕ ПАСПОРТА


1. Состав и площадь предприятия.
2. Производственная мощность и её использование.
3. Качественная характеристика основных видов выпускаемой продукции.
4. Качество продукции, аттестация рабочих мест.
5. Использование оборудования.
6. Наличие и возрастной состав оборудования.
7. Производство и реализация продукции.
8. Трудоёмкость единиц изделия.
9. Основные фонды.
10. Показатели эффективности основных фондов.
11. Потребление материальных ресурсов.
12. Среднее снижение норм расхода материальных ресурсов.
13. Нормы расхода материальных ресурсов.
14. Использование материальных ресурсов.
15. Труд и заработная плата.
16. Производительность труда и использование рабочего времени.
17. Показатели социального развития.
18. Финансовые показатели.
19. Фонды экономического стимулирования.
20. Показатели организационно-технического уровня производства.
21. Мероприятия по совершенствованию управления и новой техники.
22. Транспортное хозяйство.
23. Электроснабжение.
24. Теплоснабжение.
25. Вентиляция, газоснабжение и воздушноснабжение.
26. Водоснабжение и канализация.
27. Складское хозяйство.
28. Охрана природы и рациональное использование природных ресурсов.
29. Наличие очистных сооружений.
30. Генеральный или ситуационный план предприятия.





ПАСПОРТ СОГЛАСОВАН :

от ВНИИКтехоргнефтегазстроя

Главный инженер А.А.Олейник - 

Зав. отделом ППМПС М.А.Рукавишников - 

Руководитель бригады Ю.И.Захаров - 

Ст.инженер - экономист Е.Е.Лях - 

от Главнефтегазпромстройматериалов

Главный инженер В.В.Сысоев - 