

Формат	Зона	Поз.	Обозначение	Наименование	Кол.	Примечание
				Документация		
				Чертеж общего вида		
				Схема электрическая		
				соединения		
				Таблица перечня		
				надписей		
				Сборочные единицы		
				Блоки:		
		1	Б5130-2974 УХЛ4		2	
		2	Б5130-3274 УХЛ4		2	
		3	Б5130-3174 УХЛ4		3	
		4	Б5130-3574 УХЛ4		2	
		4	Б5130-2974 УХЛ4		2	
			И1			
			Выключатели:			
		5	АЕ2066-100-0093-6			
			380 В, 50 Гц, 125 А, 12 I _н		2	

Формат	Зона	Поз.	Обозначение	Наименование	Кол.	Примечание
		6	АЕ2046М-100-0093-6			
			380 В, 50 Гц, 25 А, 12 I _н		3	
		7	АЕ2066-100-0093-6			
			380 В, 50 Гц, 100 А, 12 I _н		1	
		8	АБ3-М 220В, 10А, 10 I _н		4	
		9	АБ3-М 220В, 16А, 10 I _н		2	
		10	Трансформатор тока			
			ТК-20-0,5-150/5		6	150/5 А
		11	Счетчик			
			САУЧ-ИБ72 ~ 220 В		2	
			И51			
		12	Реле указательное			КН5...КН1
			РЧ-1-11-193 I ~ 0,5 А		4	КН9
		13	Переключатель			
			ПМОФ 45-112222/И-Д1		9	15А...95А
		14	Кнопка КЕ0ИУ3, исп. 4,			
			черный "Пуск"		9	1581... 9584
		15	Кнопка КЕ 0ИУ3, исп. 5			
			красный "Стоп"		9	1582... 9582
			Блок зажимов			
			Б324-4П25-В18У3-10			
			Зажимы наборные			ИЗ 3Б
			ЗН24-95П160-В/У3		2	Зажимов

Имеются в наличии: Подпись и дата. Форм. Ив. №

При привязке проекта с 16/10 часами работы котлов вычеркнуть поз. 4 блок Б5130-2974 УХЛ4, если котлы работают 7 часов вычеркнуть поз. 4 блок Б5130-3574 УХЛ4

Привязан

Ив. №:

Г.П. 903-1-253-87 ЭМН2

ЭЛЕКТРОКОТЕЛЬНАЯ АВТОМАТИЗИРОВАННАЯ ТЕПЛОАККУМУЛЯЦИОННАЯ С 4 ЭЛЕКТРОКОТЛАМИ КЭВ-400/0,4

СТАДИЯ Лист Листов

Р 1 2

ШКАФ ШР. ТЕХНИЧЕСКИЕ ДАННЫЕ АППАРАТОВ

ГОСАГРОПРОМ БССР БЕЛАГОПРОЕКТ Г. МИНСК

Формат А4

Привязан

Ив. №:

Лист

Г.П. 903-1-253-87 ЭМН2

Формат А4

Панель	Строка	Надпись	Поз. обозначение	Место надписи	Текст	Кол-во	Вид шрифта	Заготов.-ка
					Панель			
	1			Табличка	Ввод №1 ~ 380 В	1		
	2				РЧ-10 кв; Ввод №1	1		
	3				Выпрямитель 11 В	1		
	4				Выпрямитель 12 В	1		
	5				Шкаф ШУ Ввод №1	1		
	6				Шкаф ШУ Ввод №2	1		
	7				Выпрямитель 13 В	1		
	8				Выпрямитель 14 В	1		
	9				Рабочее освещение	1		
	10				РЧ-10 кв; Ввод №2	1		
	11				Секционирование	1		
	12				Ввод №2 ~ 380 В	1		
					11 ТТ	1		
					12 ТТ	1		
					13 ТТ	1		
					21 ТТ	1		
					22 ТТ	1		
					23 ТТ	1		
					5	1		

Панель	Строка	Надпись	Поз. обозначение	Место надписи	Текст	Кол-во	Вид шрифта	Заготов.-ка
					Табличка Р11	1		
					Р12	1		
					6	1		
					3	1		
					7	1		
					8	1		
					4	1		
					1	1		
					9	1		
					2	1		
					Дверь			
	13			Табличка	Насосы: 1, 2-сетевые			
					3, 4-9-циркуляционные			
					5, 6-ГВС; 7, 8-подпиточные	1		
	14				АВР сетевых насосов	1		
	15				АВР циркуляцион. насосов	1		
	16				АВР насосов ГВС	1		
	17				АВР подпиточных насосов	1		
	18				Сетевой насос №1	1		
	19				Циркуляцион. насос №1	1		
	20				Насос ГВС №1	1		
	21				Подпиточный насос №1	1		
	22				Автом. резерв. - Ручное - Рабочее	3		
	23				Сетевой насос №2	1		
	24				Циркуляцион. насос №2	1		

Имеются в наличии: Подпись и дата. Форм. Ив. №

Привязан

Ив. №:

Г.П. 903-1-253-87 ЭМН4

ЭЛЕКТРОКОТЕЛЬНАЯ АВТОМАТИЗИРОВАННАЯ ТЕПЛОАККУМУЛЯЦИОННАЯ С 4 ЭЛЕКТРОКОТЛАМИ КЭВ-400/0,4

СТАДИЯ Лист Листов

Р 1 5

ШКАФ ШР ТАБЛИЦА ПЕРЕЧНЯ НАДПИСЕЙ

ГОСАГРОПРОМ БССР БЕЛАГОПРОЕКТ Г. МИНСК

Формат А3

Привязан

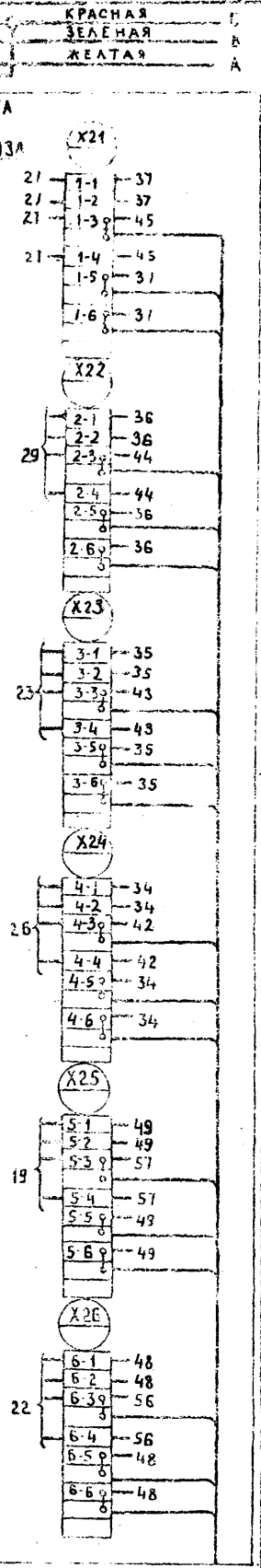
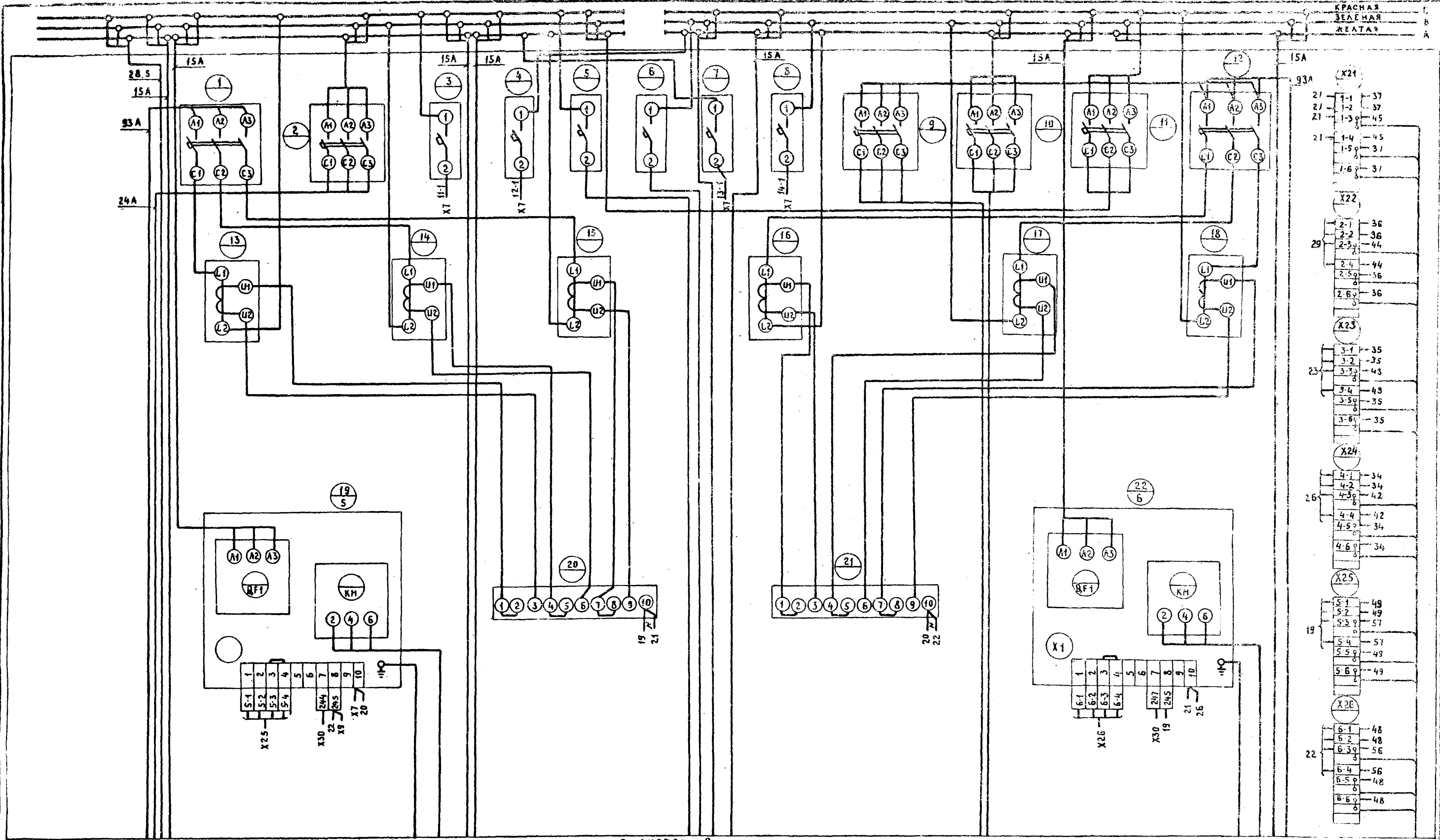
Ив. №:

Лист

Г.П. 903-1-253-87 ЭМН4

Формат А3

АВТОМ 11



Линия совмещения с АВТОМ 2

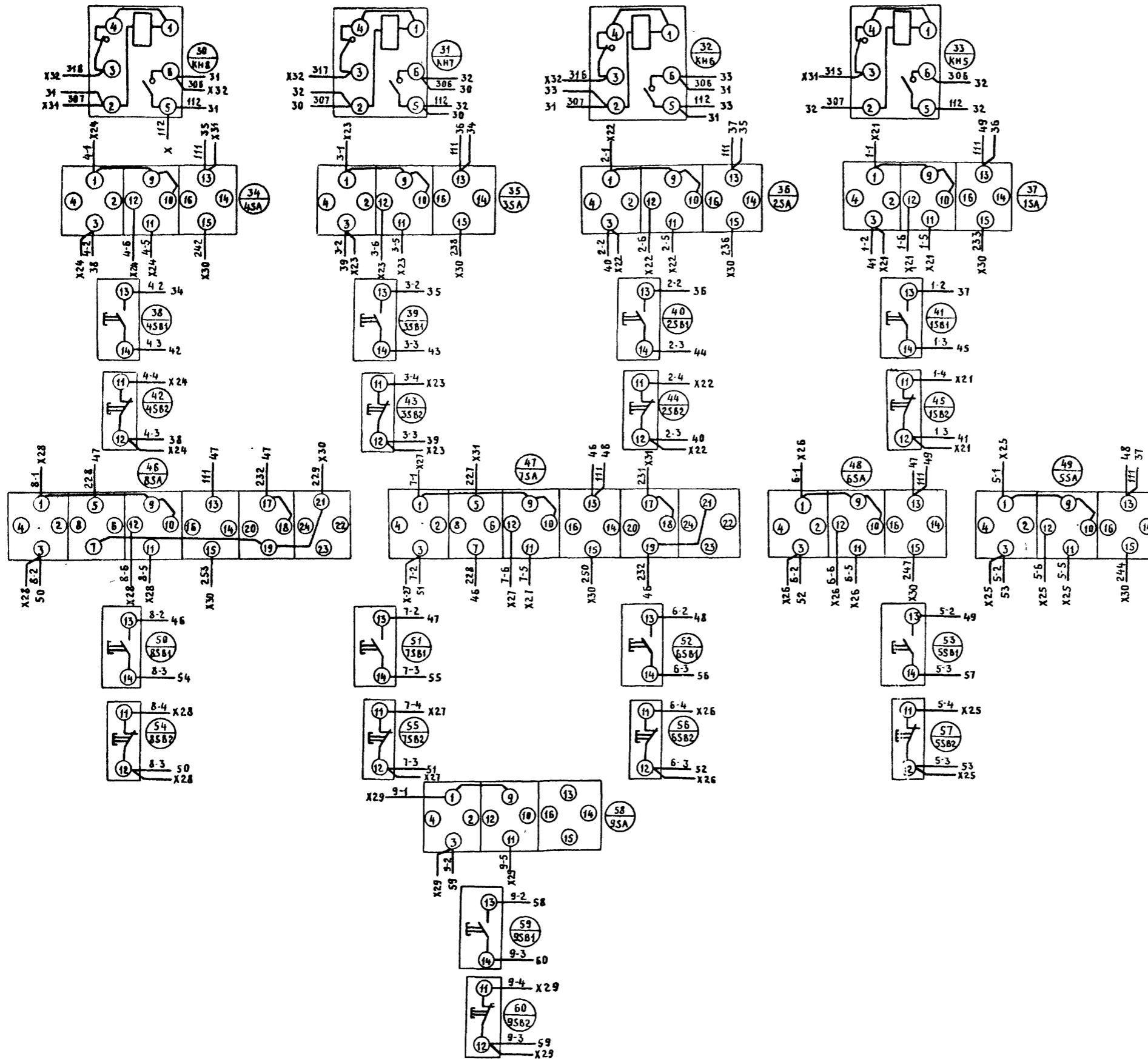
Имя, подл. Подпись и дата Взам. инв. №

ГИП	Занберов	Т.П. 903-1-253.87	ЭМН5
Науч. отд.	Каплан	ЭЛЕКТРОКОТЕЛЬНАЯ АВТОМАТИЗИРОВАННАЯ ТЕПЛОАККУМУЛЯЦИОННАЯ С 4 ЭЛЕКТРОКОТЕЛАМИ КЭВ-400/0.4	
Гл. спец.	Поддубных		
Рук. гр.	Гарбар		
И.контр.	Никлашевич		
Сверла		Шкаф ШР СХЕМА ЭЛЕКТРИЧЕСКАЯ СОЕДИНЕНИЯ	Категория Акт. Акт. Об
			Р 1 3
		ИОСАРПРОМ БССР БЕЛПРОПРОЕКТ г. Минск	
		Формат А2	

Копирована Зрш Креничукова

ДВЕРЬ ШКАФА (ВИД СО СТОРОНЫ МОНТАЖА)

АЛБСОН III

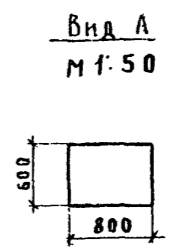
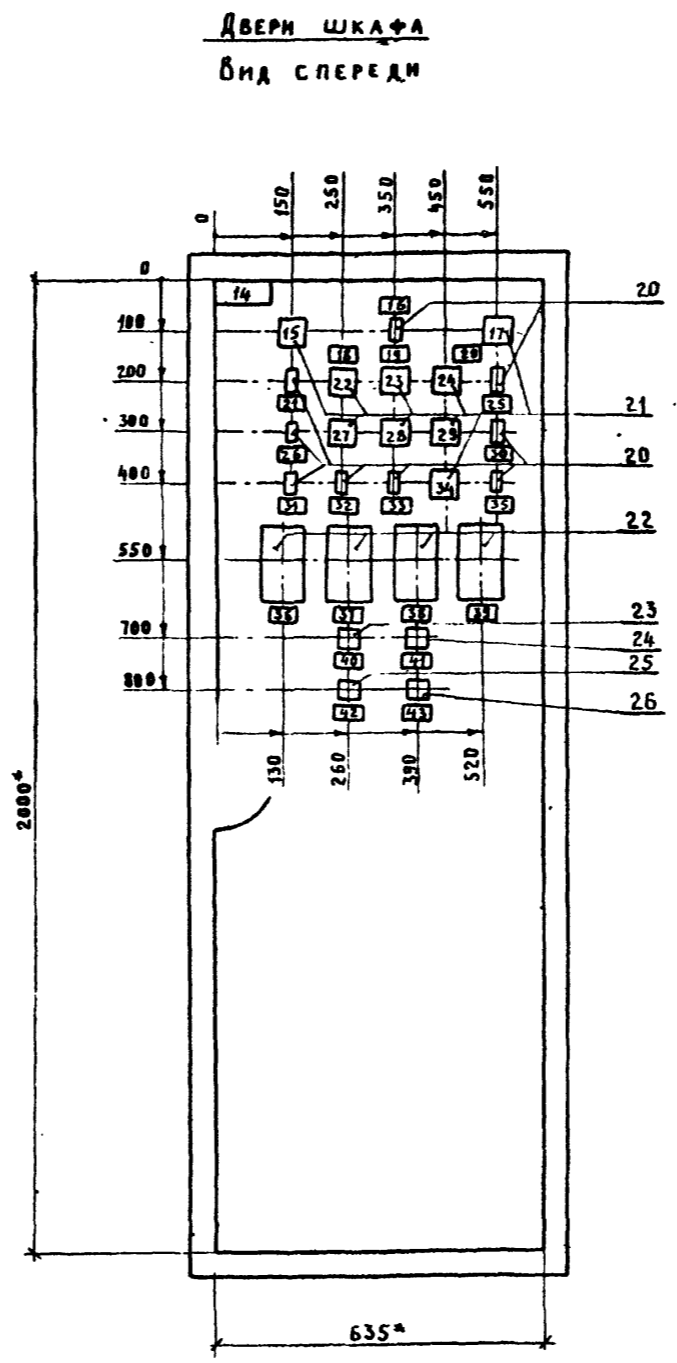
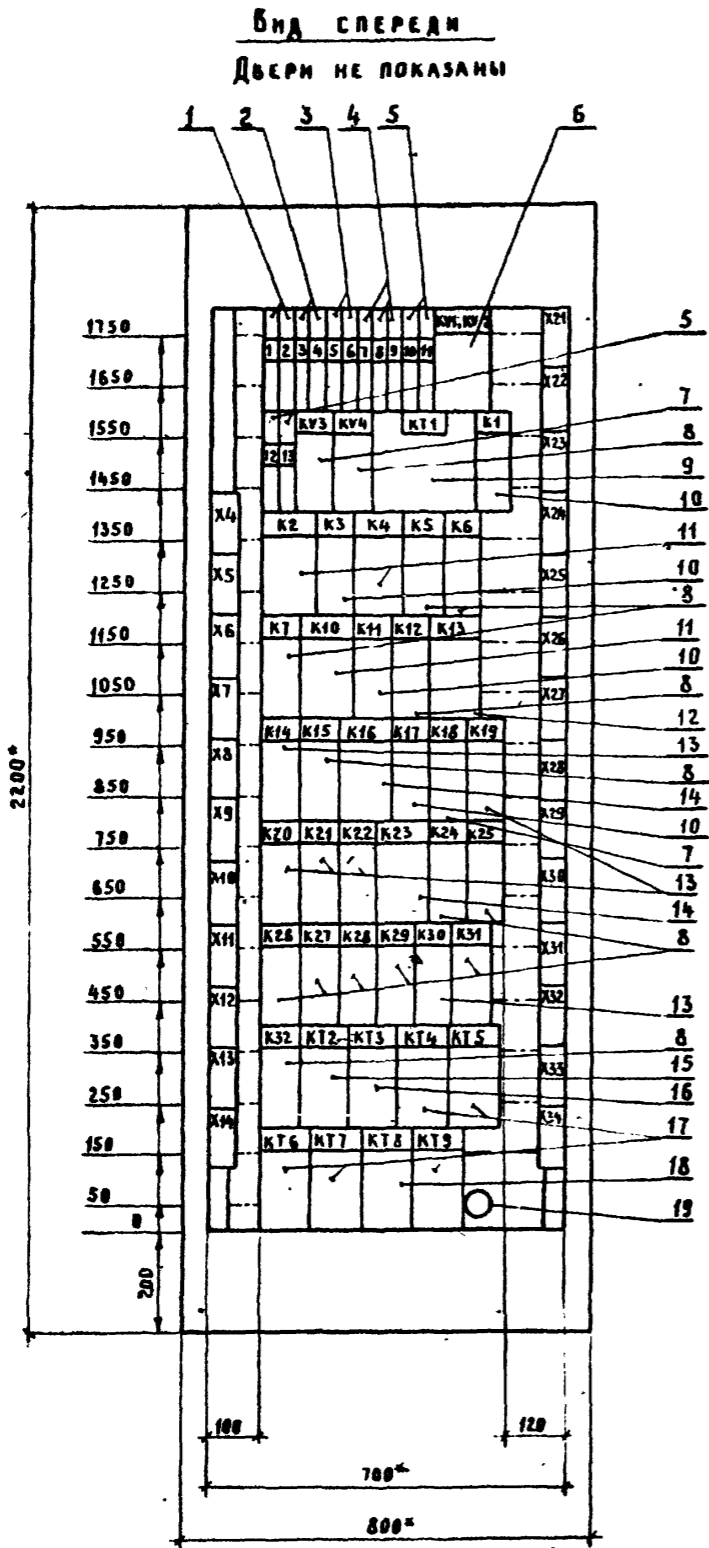


Имя и подл. | Подпись и дата | ШКАФ | ИМБ №

ПРИВЯЗАН			
ИМБ №:			

Т. П. 903-1-253 87 9МН5 ЛМСТ
3

Альбом №1



- 1* Размеры для справок
- 2 В контуре табличек и аппаратов указаны номера надписей по перечню надписей
- 3 Шкаф одностороннего обслуживания однорядный

Имя и подп. Подпись и дата Взам. инв. №

ГМП	Занберов	ЭМН7	Т.П 903-1-253 87	ЭМН7
Нач.отд.	Капалан			
Гл. спец.	Поддубняк			
Рук. гр.	Тихон		Электростанция автоматизированная теплоаккумуляционная с 4 электродвигателями КЭВ-400/0,4	
Ст. инж.	Микашевич			
И. контр.				
Привязан			Стандарт Лист	Листов
			Р	1
Имя. №	Сверла		Шкаф управления ШУ	Госагропром БССР
			Общий вид	БЕЛАГРОПРОЕКТ
				г. Минск
				Формат А2

Копировал З.Рис Кретьков

Панель	Строка	Надпись	Поз. обозначение	Место надписи	Текст	Кол-во	Вид шрифта	Заготов-ка
				Табличка	K3	1		
				"	K4	1		
				"	K5	1		
				"	K6	1		
				"	K7	1		
				"	K10	1		
				"	K11	1		
				"	K12	1		
				"	K13	1		
				"	K14	1		
				"	K15	1		
				"	K16	1		
				"	K17	1		
				"	K18	1		
				"	K19	1		
				"	K20	1		
				"	K21	1		
				"	K22	1		
				"	K23	1		
				"	K24	1		
				"	K25	1		
				"	K26	1		
				"	K27	1		
				"	K28	1		
				"	K29	1		

Привязан

Инв. №

Т.п. 903-1-253-87 ЭМН8 Лист 2

Формат А4

Инв. № подл. Подпись и дата. Взам. инв. №

Панель	Строка	Надпись	Поз. обозначение	Место надписи	Текст	Кол-во	Вид шрифта	Заготов-ка
				Табличка	K30	1		
				"	K31	1		
				"	K32	1		
				"	KT2	1		
				"	KT3	1		
				"	KT4	1		
				"	KT5	1		
				"	KT6	1		
				"	KT7	1		
				"	KT8	1		
				"	KT9	1		
	14			"	ШКАФ УПРАВЛЕНИЯ	1		
	15	НЛ8		Табло	ПРОГРАММА 1	1		
	16	КН13		Табличка	Авария котлов	1		
	17	НЛ9		Табло	ПРОГРАММА 2	1		
	18			Табличка	БАК ГВС	1		
	19			"	БАКИ-АККУМУЛЯТОРЫ	1		
	20			"	ВДПУ	1		
	21	КН1		"	ДАВЛЕНИЕ СЕТЕВОЙ ВОДЫ	1		
	22	НЛ3		Табло	ВЕРХНИЙ	1		
	23	НЛ1		"	ВЕРХНИЙ	1		
	24	НЛ5		"	ВЕРХНИЙ	1		
	25	КН11		Табличка	ПЕРЕПОЛНЕНИЕ	1		
	26	КН2		"	ВЕНТИЛЬ ГВС	1		
	27	НЛ4		Табло	НИЖНИЙ	1		

Привязан

Инв. №

Т.п. 903-1-253-87 ЭМН8 Лист 3

Формат А4

Инв. № подл. Подпись и дата. Взам. инв. №

Панель	Строка	Надпись	Поз. обозначение	Место надписи	Текст	Кол-во	Вид шрифта	Заготов-ка
	28	НЛ2		Табло	ВКЛЮЧЕНИЕ ПОДПИТКИ	1		
	29	НЛ6		"	СРЕДНИЙ	1		
	30	КН10		Табличка	ВАКУУМ НИЗОК	1		
	31	КН9		"	ВЕНТИЛЬ ПОДПИТКИ	1		
	32	КН3		"	ПУСТ	1		
	33	КН4		"	АВАРИЙНЫЙ	1		
	34	НЛ7		Табло	НИЖНИЙ	1		
	35	КН12		Табличка	НИЖНИЙ АВАРИЙНЫЙ	1		
	36			"	ТМВ КОТЕЛ №1	1		
	37			"	ТМВ КОТЕЛ №2	1		
	38			"	ТМВ КОТЕЛ №3	1		
	39			"	ТМВ КОТЕЛ №4	1		
	40	SA3		"	ВКЛЮЧЕН СИГНАЛИЗАЦ.	1		
	41	SA1		"	ЗИМА-ЛЕТО	1		
	42	SB1		"	СЪЕМ ЗВУКА	1		
	43	SA2		"	ВКЛЮЧЕНИЕ ВДПУ	1		
					ОТКРЫТЬ-ЗАКРЫТЬ	1		

Привязан

Инв. №

Т.п. 903-1-253-87 ЭМН8 Лист 4

Формат А4

Инв. № подл. Подпись и дата. Взам. инв. №

Панель	Строка	Надпись	Поз. обозначение	Место надписи	Текст	Кол-во	Вид шрифта	Заготов-ка
	25			Табличка	НАСОС ГВС №2	1		
	26			"	ПОДПИТОЧНЫЙ НАСОС №2	1		
	27			"	ЦИРКУЛЯЦИОН. НАСОС ВДПУ	1		

Привязан

Инв. №

Т.п. 903-1-253-87 ЭМН4 Лист 5

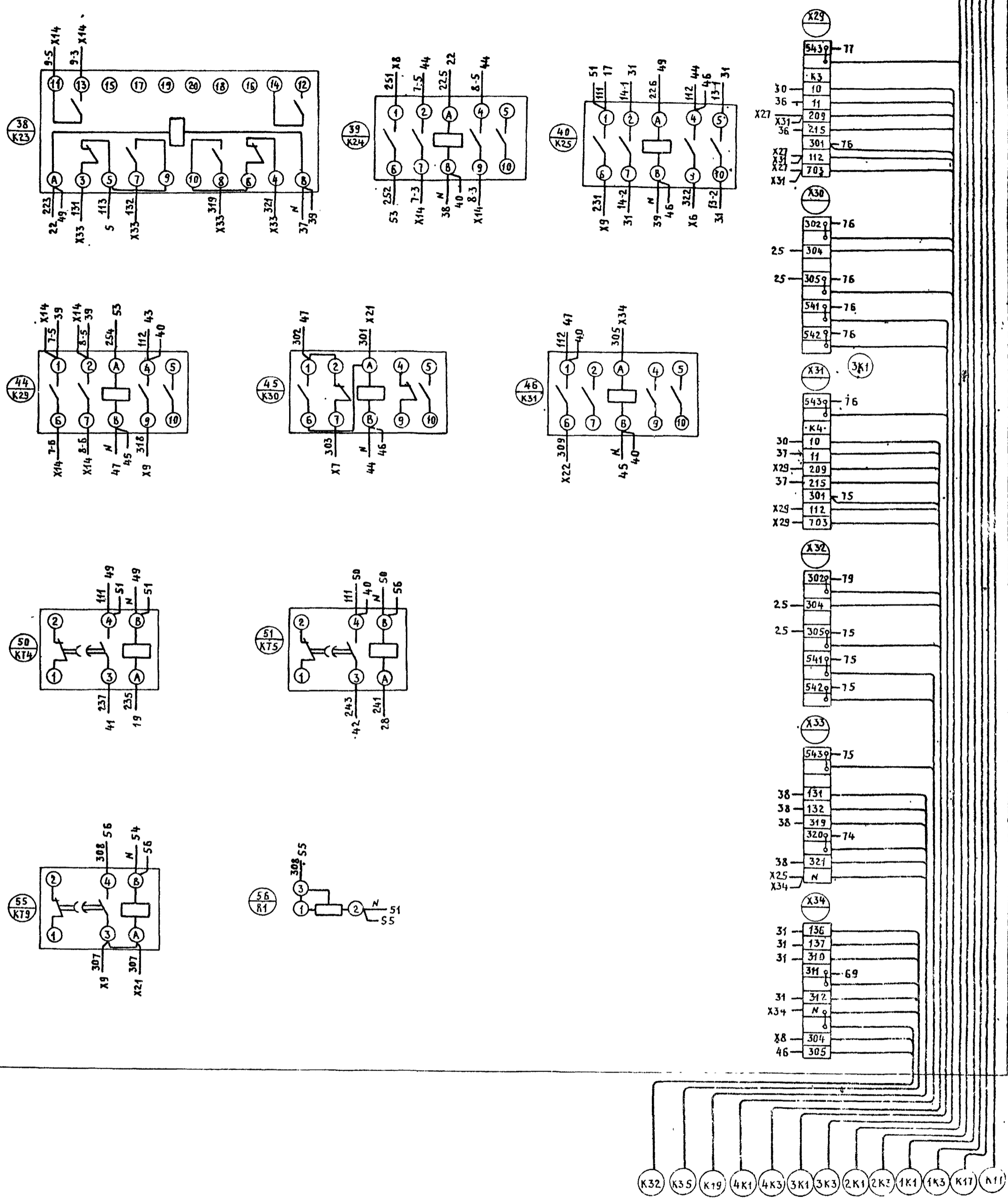
Формат А4

Инв. № подл. Подпись и дата. Взам. инв. №

Копировала Кривко Крестикова

Линия совмещения с листом

Линия совмещения с листом 4

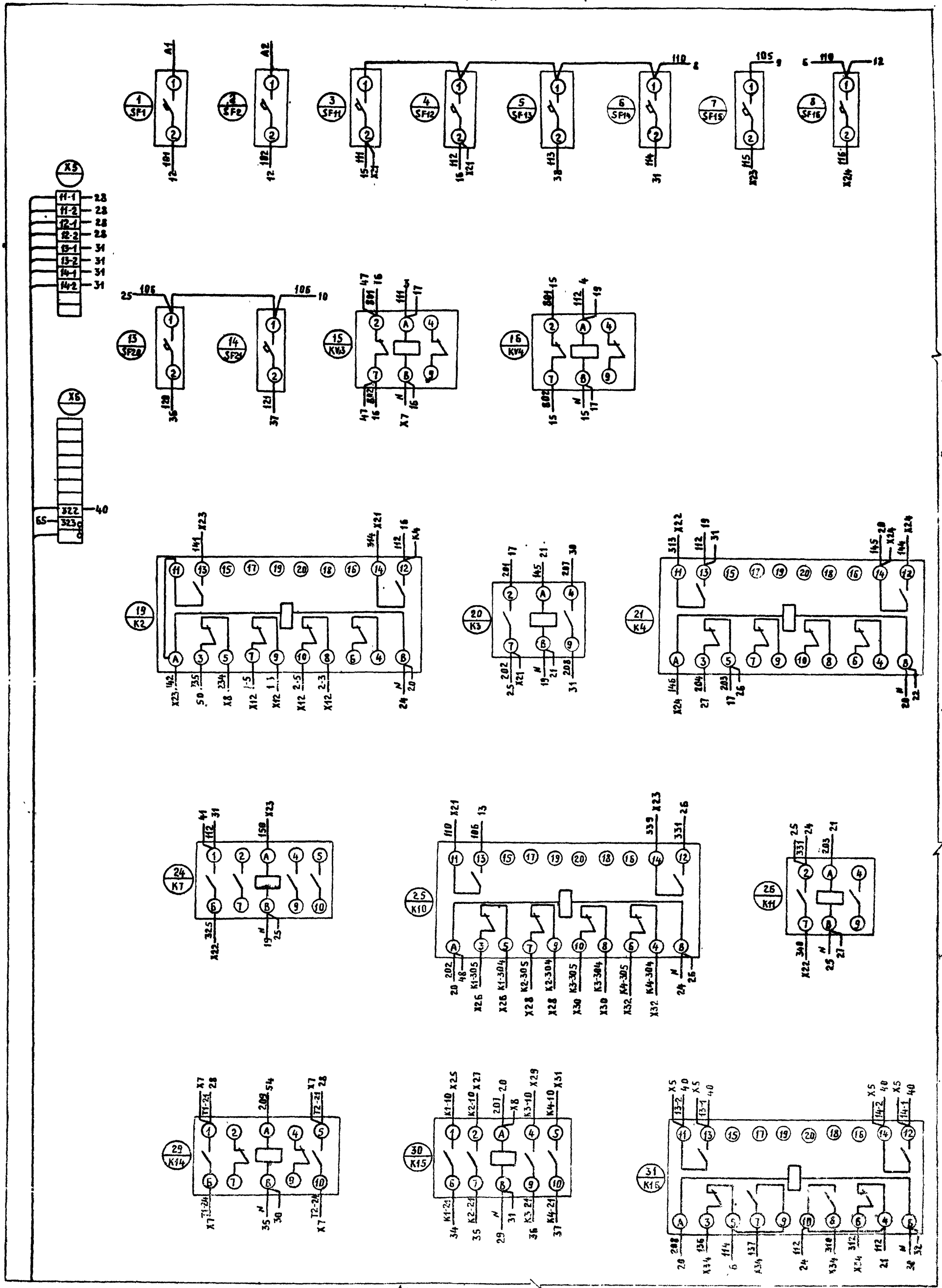


- N11
- 1K1
- 2K2
- 2K1
- 3K3
- 3K1
- 4K3
- 4K1
- K19
- K35
- K32

Г.И.П.	Закеров	7 0 9 0 3 1 2 5 3 8 7	ЭМН 9
Науч. Отд.	Каплан		
Гл. Спец.	Поддубняк		
Гл. Спец.	Матусевич		
Вер. Инж.	Негальский		
Инж. Констр.	Михалашевич		
Привязан			
Имя №			
Версия			
ЩИТАФ УПРАВЛЕНИЯ ШУ		БЕЛАГРОПРОЕКТ	
СХЕМА ЭЛЕКТРИЧЕСКАЯ		БЕЛАГРОПРОЕКТ	
СОЕДИНИТЕЛЬ		БЕЛАГРОПРОЕКТ	
Минск		Минск	
		ФОРМАТ А2	

КОПИРОВАЛ З. П. Кретькоба

ПАНЕЛЬ (Вид СЕРЕДИ)



Линия сообщения с листом 3

Линия сообщения с листом 4

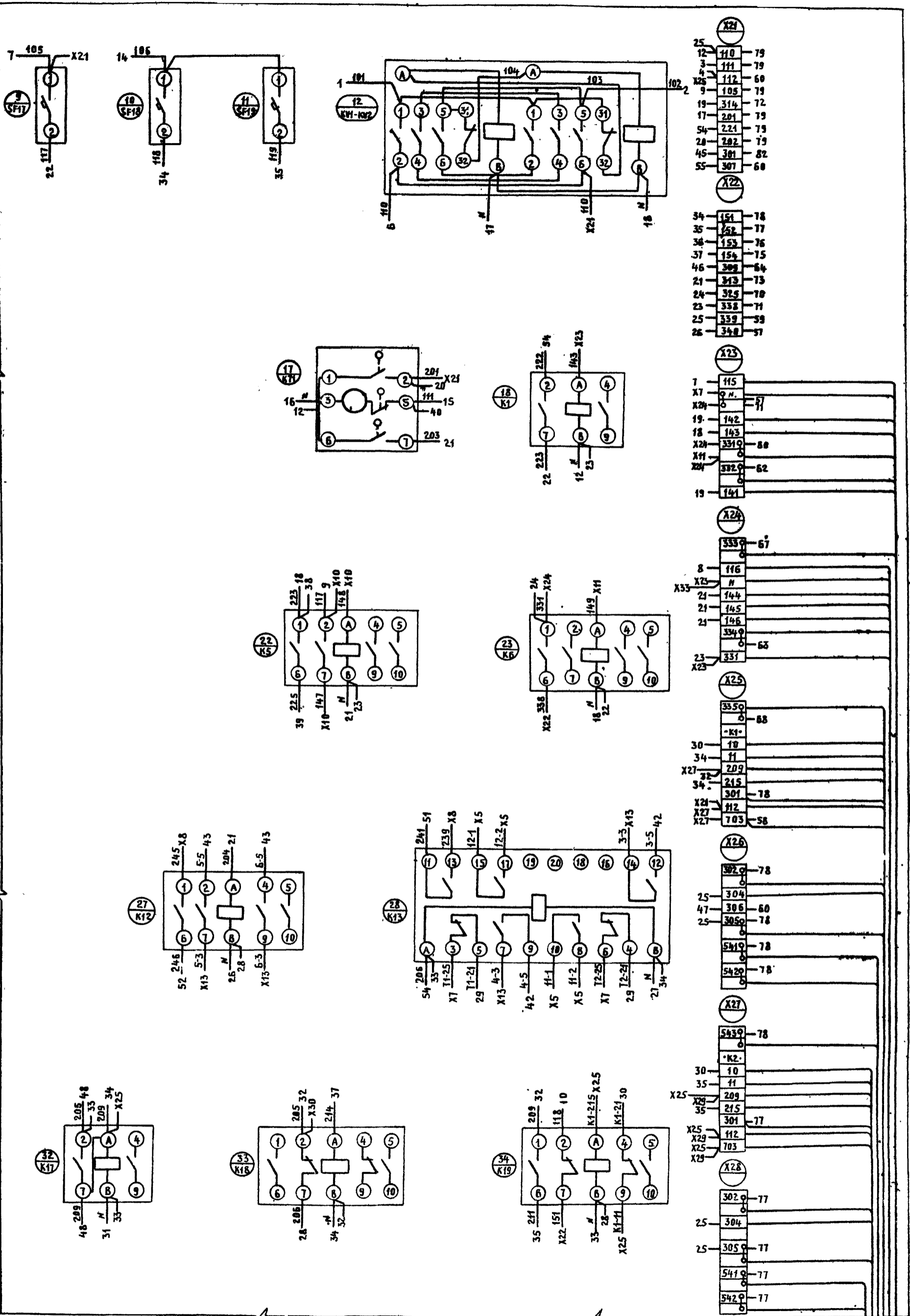
244-03

ПРИВЯЗАН	

Т. П. 903-1-253 87

ЭМНБ

Линия совмещения с листом 2



Линия совмещения с листом 1

ПРИВЯЗАН	

Т П 903-1-253 87

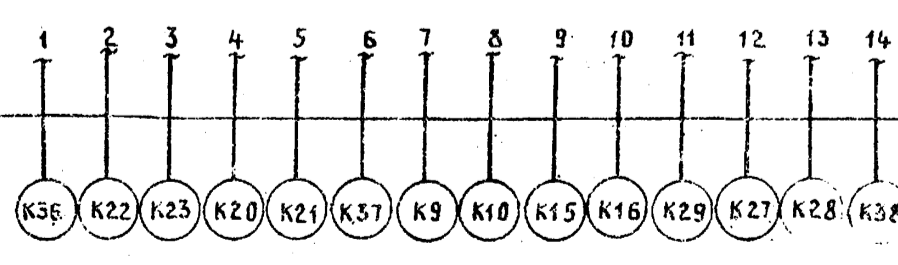
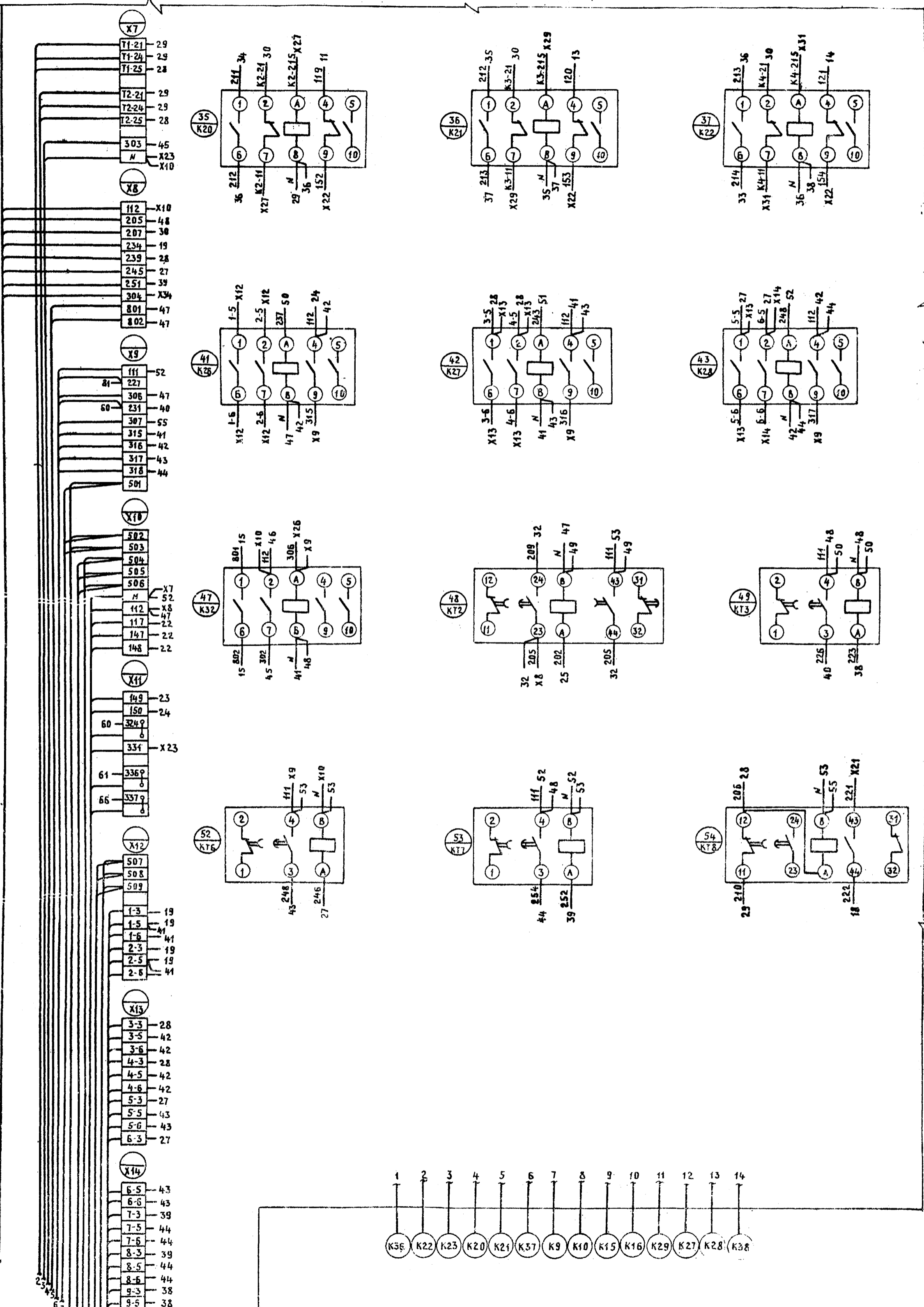
9МН9

Лист

3

244-03

Линия совмещения с листом 2



Привязан			
Имя и			

Т. П. 403-1 253.87

ЭМН9

Лист 4

80-1142

Линия совмещения с листом 1

