

ЦЕНТРАЛЬНОЕ БЮРО НОРМАТИВОВ ПО ТРУДУ  
ПРИ НАУЧНО-ИССЛЕДОВАТЕЛЬСКОМ ИНСТИТУТЕ ТРУДА  
ГОСУДАРСТВЕННОГО КОМИТЕТА СССР  
ПО ТРУДУ И СОЦИАЛЬНЫМ ВОПРОСАМ

Утверждено  
Государственным комитетом  
Совета Министров СССР  
по вопросам труда  
и заработной платы  
(Постановление № 21  
от 25 января 1978 г.)

**ТИПОВЫЕ НОРМЫ ВРЕМЕНИ  
НА ПОЛОТЕРНЫЕ И СТЕКЛОПРОТИРОЧНЫЕ  
РАБОТЫ**

Москва—1980

**Типовые нормы времени на полотерные и стеклопроти-  
рочные работы.**

Сборник содержит типовые нормы времени на полотерные и стеклопроти-рочные работы, выполняемые на дому по заказам населения и на объектах министерств и ведомств.

Типовые нормы утверждены Государственным комитетом Совета Министров СССР по вопросам труда и заработной платы (Постановление № 21 от 25 января 1973 г.) при согласовании с Всесоюзным Центральным Советом Профессиональных Союзов (Протокол № 2 от 15 января 1973 г.).

Типовые нормы разработаны Челябинским межобластным филиалом Республиканского центра научной организации труда и управления производством (Росбытпот) Министерства бытового обслуживания населения РСФСР под методическим руководством Центрального бюро нормативов по труду.

В разработке норм принимали участие: отдел технического нормирования труда, а также Ленинградский, Ростовский и Куйбышевский филиалы Республиканского центра научной организации труда и управления производством (Росбытпот), Головное нормативно-исследовательское бюро по труду Министерства бытового обслуживания населения Украинской ССР, Центральная, Воронежская, Калининградская, Иркутская, Хабаровская и Ставропольская нормативно-исследовательские станции Министерства жилищно-коммунального хозяйства РСФСР, институт «Узгипротехбыт» Министерства бытового обслуживания населения Узбекской ССР, Проектный институт Министерства бытового обслуживания населения Литовской ССР, институт «Латгипробыт» Министерства бытового обслуживания населения Латвийской ССР.

Замечания и предложения по настоящему сборнику просьба направлять по адресу: 103012, Москва, К-12, пл. Куйбышева, дом 1, ЦБНТ.

# ОБЩАЯ ЧАСТЬ

---

Типовые нормы времени на полотерные и стеклопротирочные работы рекомендуются для применения в организациях и на предприятиях, независимо от их ведомственной подчиненности.

Типовые нормы предназначены для нормирования труда и определения численности рабочих, а также могут быть использованы при разработке прейскурантов цен.

В основу разработки типовых норм времени положены фотохронометражные наблюдения, результаты анализа организации труда, сложившейся на указанных работах.

Типовые нормы времени установлены с учетом:

- выполнения работ без разделения труда рабочими соответствующей квалификации;
- обеспечения рабочих необходимым инвентарем, оборудованием, инструментами, приспособлениями применительно к характеру выполняемой работы;
- качественного выполнения работ;
- соблюдения условий труда, предусмотренных правилами по технике безопасности и промышленной санитарии.

При расчете норм учтены дополнительные затраты рабочего времени на обслуживание рабочего места (доставка и уборка в пределах объекта средств выполнения полотерных и стеклопротирочных работ, подготовка оборудования и приспособлений, заточка инструмента при циклевке полов), а также время на отдых и личные надобности.

Сборник типовых норм времени состоит из двух разделов.

В первом разделе содержатся нормы времени на полотерные работы, выполняемые на дому по заказам населения и на объектах министерств и ведомств: здания госучреждений, административные здания предприятий, здания учебных заведений (школы, техникумы, училища, институты), здания проектных, научно-исследовательских институтов, дома гостиничного типа (гостиницы, общежития, санатории, дома отдыха, пансионаты), здания театрально-зрелищных и культурно-просветительных предприятий (театры, кинотеатры, клубы, дома культуры, дворцы, музеи и т. п.), здания детских и лечебных учреждений (детсады, ясли, поликлиники, больницы), дома приемов, рестораны, столовые, торговые предприятия и др.

Нормы времени на выполнение полотерных работ даны по операциям в минутах на  $m^2$  обрабатываемой площади пола в зависимости от площади обособленного участка на объекте и коэффициента заставленности.

Обособленными участками на объекте являются: комнаты, кухни, при-

хожие, коридоры (в жилых домах) и на остальных объектах: кабинеты, приемные, рабочие комнаты, залы, коридоры, интерьеры, учебные классы, лаборатории, аудитории, вестибюли, читальные залы, номера в гостиницах и т. п.

Коэффициент заставленности определяется отношением площади, занимаемой мебелью и предметами, расположенными на участке, ко всей площади участка:

$$K_z = \frac{S_n}{S_{уч}}$$

где  $K_z$  — коэффициент заставленности;

$S_n$  — площадь, занимаемая мебелью и предметами, в  $m^2$ ;

$S_{уч}$  — площадь участка в  $m^2$ .

Наряду с пооперационными в сборнике приведены нормы времени на выполнение комплексов операций по наиболее распространенным вариантам полотерных работ.

Указанные нормы времени рассчитаны на основе пооперационных норм.

Нормы времени на выполнение комплекса операций по каждому варианту работ могут применяться без изменений в том случае, когда комплекс операций, выполняемых на участке объекта соответствует приведенному в сборнике.

В тех случаях, когда содержание полотерных работ, выполняемых на местах, отличается от приведенных в сборнике, следует производить расчет норм на комплексы операций на основе пооперационных норм, приведенных в сборнике.

В нормах времени на полотерные работы для населения учтены затраты времени на просушку пола при натирке мастикой.

Время на переезды исполнителя к заказчикам, а также на получение материалов и доставку их на объект в сборнике не предусмотрено.

Приведенные в сборнике пределы числовых показателей (площадь, коэффициент заставленности), в которых указано «до», следует понимать включительно.

Во втором разделе сборника содержатся нормы времени на стеклопротирочные работы, выполняемые на дому по заказам населения и на объектах министерств, ведомств.

Нормы времени на стеклопротирочные работы даны в минутах на протирку  $m^2$  площади окна с одной стороны в зависимости от вида окон, степени загрязненности стекол, удобства выполнения работ с учетом других факторов, влияющих на величину нормы времени.

Периодичность (повторяемость) выполнения полотерных и стеклопротирочных работ на участках объектов и в цехах промышленных предприятий устанавливается в каждом конкретном случае администрацией на местах.

Для удобства нормирования упомянутых работ, а также в целях учета и правильной организации труда рабочих, по каждому участку объекта первоначально заполняется форма 1, а затем при помощи формы 2 производится расчет трудоемкости на выполнение заданного объема работы

с учетом ее повторяемости за определенный период времени (см. пример на стр. 10—12).

На работы, не предусмотренные сборником, устанавливаются местные нормы по аналогии с типовыми.

При введении более совершенной, чем это предусмотрено в типовых нормах, организации производства, труда, технологии работы, оборудования, машин, оснастки и т. п., повышающих производительность труда рабочих, следует разрабатывать методом технического нормирования и вводить в установленном порядке нормы, соответствующие более высокой производительности труда.

С введением настоящего сборника все ранее изданные типовые нормы времени (изд. 1965 и 1966 гг.) на соответствующие виды работ отменяются (кроме более прогрессивных).

Типовые нормы времени на полотерные и стеклопротирочные работы разработаны применительно к наиболее распространенным вариантам выполнения полотерных и стеклопротирочных работ.

Организация труда рабочих, производящих полотерные и стеклопротирочные работы, обуславливается специфическими условиями работы на дому по заказам населения и на объектах министерств и ведомств.

При выполнении полотерных работ:

— очистка полов производится с применением механизмов (поломоечные и полотерные машины типа шлифовально-мозаичной) и без применения механизмов (подножной или капроновой щеткой, шлифовальной шкуркой и металлической стружкой);

— циклевание полов производится циклями;

— натирка полов производится с применением механизмов (полотерными машинами) и без применения механизмов (с помощью подножной щетки);

— нанесение раствора мастики производится кистью или мастичной щеткой.

При выполнении полотерных работ применяются: ведра, совок, волосяные или капроновые щетки для подметания пола, капроновые щетки для промывки пола, ветошь обтирочная (сортированная), щетка для нанесения мастики и натирки пола, диски с металлическими и мягкими щетками для полотерных машин, электроплитка для варки мастики.

При выполнении стеклопротирочных работ применяются: щетки волосяные и резиновые, разъемные щетки, ветошь обтирочная (сортированная), тряпкодержатель, ведра, стамеска, отвертки, цикля для снятия краски, клещи.

При протирке окон и остеклений, расположенных на большой высоте, применяются также лестницы, стремянки, шесты, крючки металлические, люльки, настилы, предохранительные пояса.

В целях рациональной организации труда полотеров и стеклопротирочников на объектах министерств и ведомств по каждому участку объекта составляется карта организации труда.

В картах приводятся: характеристика пола, площадь участка, площадь, занимаемая мебелью и предметами, площадь мебели и предметов, не передвигаемых в процессе работы, коэффициент заставленности; виды

и размеры окон и остеклений; графики выполнения полотерных и стеклопротирочных работ с учетом их повторяемости.

Производительность труда полотера и стеклопротирщика зависит от выбора нормальной рабочей позы (см. рис. 1, 2, 6, 7) и определяется характером рабочих движений. Для обеспечения этих факторов при натирке пола применяются опорные палки с резиновым наконечником (см. рис. 1). При протирке остеклений применяются разъемные шесты к щеткам, увеличивающие рабочую зону стеклопротирщика (см. рис. 3).

Рабочие движения и приемы труда рабочих должны быть плавными, свободными, с четким естественным ритмом, в результате чего достигается минимальная затрата мускульной энергии и первого напряжения, а сам труд становится более привлекательным.

К основным факторам, сокращающим затраты мускульной энергии полотера и стеклопротирщика и уменьшающим их утомляемость, относятся:

1. Технологические — рациональная последовательность выполнения работ, применение приспособлений, снижающих затраты мускульной энергии.

Последовательность выполнения полотерных работ и их содержание приводятся в нормативной части сборника норм.

2. Трудовые — ритмичность в работе, максимальная экономия движений, устранение неудобных положений при выполнении работ.

Движение полотера должно содержать плавное прямолинейное движение ноги (инструмента) по схеме отталкивания от себя с амплитудой движения по размеру прямой в пределах 400 мм и ритмом, равным в среднем 20—25 движений в минуту, (см. рис. 4).

При натирке полов вручную размерность движения полотера приведена на рис. 8.

Движение стеклопротирщика должно содержать плавное дугообразное движение руки (инструмента) по схеме сверху вниз с амплитудой движения по размеру дуги в пределах 400 мм и ритмом, равным в среднем 30 движениям в минуту, (см. рис. 5).

Перерывы на отдых у полотера и стеклопротирщика должны быть регулярными в течение всей смены и наступать через каждые 45 мин — 1 час работы с интервалами и длительностью, необходимой для данной профессии работ, от 5 до 15 мин.

При выполнении полотерных и стеклопротирочных работ рабочий подносит к месту работы необходимые средства, инструменты и приспособления и по окончании доставляет их к месту хранения.

Собранная во время работы подметь относится в установленное место.

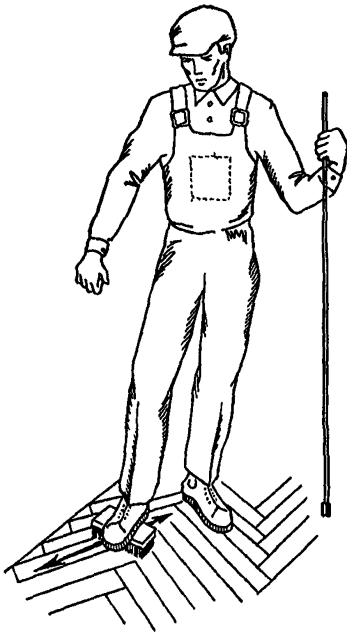


Рис. 1. Нормальная поза полотера




Рис. 2. Нормальная рабочая поза стеклопротирщика

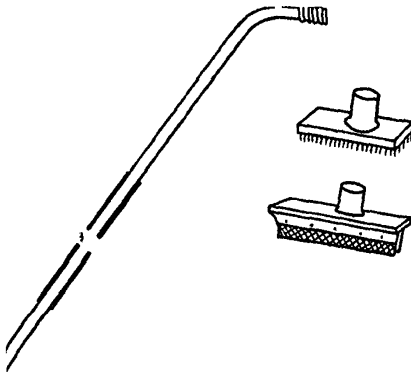


Рис. 3. Разъемные шесты к щиткам, увеличивающие рабочую зону стеклопротирщика

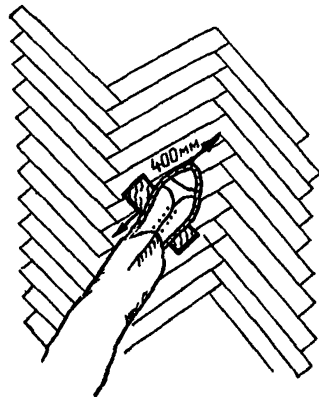


Рис. 4. Оптимальные нормы рабочих движений. Размерность (амплитуда) движения полотера

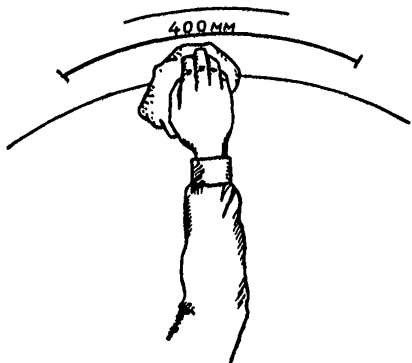


Рис. 5. Оптимальные нормы рабочих движений. Размерность (амплитуда) движения стеклопротирщика



Рис. 6. Нормальная рабочая поза полотера



Рис. 7. Неправильная и правильная рабочая поза стекло-протирика


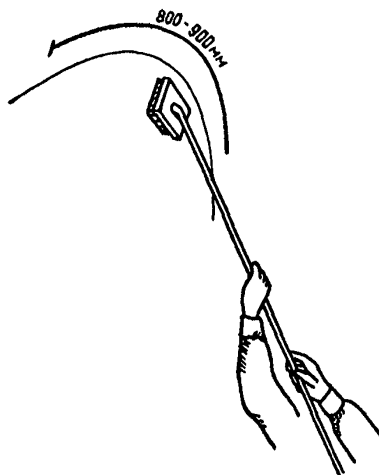


Рис. 8. Оптимальные нормали рабочих движений. Размерность (амплитуда) движения полотера



**Пример установления затрат времени на выполнение  
полотерных работ на объекте**

1. Заполняется вспомогательная форма 1.

ФОРМА 1

№ п/п	Наименование участка на объекте	Вид пола	Площадь участка ( $S_{уч}$ ) в м <sup>2</sup>	Площадь, занимаемая мебелью и предметами на участке ( $S_{н}$ ) в м <sup>2</sup>	Коэффициент заставленности $K_z = \text{гр. 5} : \text{гр. 4}$	Площадь, занимаемая мебелью и предметами, не передвигаемыми в процессе работ, м	Площадь обрабатываемого участка в м <sup>2</sup> $S_{о. у} = \text{гр. 4} - \text{гр. 7}$
1	2	3	4	5	6	7	8
1 2	Кабинет директора и т. д.	паркет	24,0	9,0	0,4	2,0	22,0

2. С учетом показателей, содержащихся в форме 1, по каждому участку определяются затраты времени в нормо-часах на весь объем полотерных работ (см. форму 2).

№ п/п	Наименование операций	Площадь обрабатываемого участка, м <sup>2</sup>	№ параграфа норм по сборнику	Норма времени на м <sup>2</sup> в мин по сборнику норм	Периодичность (повторяемость) выполнения работ за месяц	Нормо-часы	
						на обрабатываемую площадь участка Σ гр. 5 × гр. 3 60	на весь объем работы с учетом повторяемости за месяц (гр. 7 × гр. 6)
1	2	3	4	5	6	7	8
1	Перестановка мебели в процессе выполнения полотерных работ	22,0	1	0,354	4		
2	Подметание пола перед натиркой	22,0	2	0,189	4		
3	Протирка пола влажной тряпкой с помощью полой щетки или тряпкодержателя	22,0	23	0,221	4		
4	Приготовление раствора мастики	22,0	32	0,177	4		
5	Нанесение раствора мастики при периодической натирке пола	22,0	33	0,708	4		
6	Периодическая натирка пола с применением механизмов (полотером)	22,0	37	0,717	4		

№ п/п	Наименование операций	Площадь обрабатываемого участка, м <sup>2</sup>	№ параграфа норм по сборнику	Норма времени на м <sup>2</sup> в мин по сборнику норм	Периодичность (повторяемость) выполнения работ за месяц	Нормо-часы	
						на обрабатываемую площадь участка Σгр. 5×гр. 3 60	на весь объем работы с учетом повторяемости за месяц (гр. 7×гр. 6)
1	2	3	4	5	6	7	8
7	Натирка подложной щеткой пола в местах, не удобных для обработки машиной	22,0	40	0,238	4		
8	Подметание пола после натирки его мастикой	22,0	46	0,202	4		
9	Установка на место мебели и других предметов после выполнения полотерных работ	22,0	50	0,218	4		
Итого:		22,0		3,02	4	$\frac{3,02 \times 22}{60} = 1,11 \text{ час}$	$1,11 \times 4 = 4,44 \text{ час}$

## Примечания:

1. Пооперационные нормы времени по графе 5 устанавливаются по соответствующим параграфам сборника с учетом площади участка и коэффициента заставленности (см. формулу 1 гр. 4 и 6).
2. Площадь обрабатываемого участка по графе 3 берется из формы 1.
3. Повторяемость (периодичность) натирки (гр. 6) на каждом участке объекта устанавливается администрацией на местах.
4. В том случае, если перечень операций (см. гр. 2), выполняемых на местах, полностью совпадает с комплексом операций варианта работ, содержащегося в сборнике, норма времени для графы 5 берется из таблицы, соответствующей этому варианту работ. Для данного примера перечень операций по графе 2 полностью совпадает с комплексом операций (см. § 95 на стр. 143), которому соответствует суммарная норма времени, равная 3,02 мин на 1 м<sup>2</sup>.

# НОРМАТИВНАЯ ЧАСТЬ

## Раздел I ПОЛОТЕРНЫЕ РАБОТЫ

### А. ПОЛОТЕРНЫЕ РАБОТЫ, ВЫПОЛНЯЕМЫЕ НА ДОМУ ПО ЗАКАЗАМ НАСЕЛЕНИЯ

#### 1. Пооперационные нормы времени

##### § 1. Перестановка мебели в процессе выполнения полотерных работ для всех видов полов

Состав работы. Передвинуть мебель и другие предметы в процессе выполнения работы

Коэффициент заставленности до									
—	0,1	0,2	0,3	0,4	0,5	0,6	0,7	0,8	
Время на м <sup>2</sup> обрабатываемой площади в мин									
—	0,361	0,433	0,508	0,583	0,658	0,734	0,809	0,884	

##### § 2. Подметание паркетного пола перед периодической натиркой

Состав работы. Подмести пол, собрать подметь

Коэффициент заставленности до									
—	0,1	0,2	0,3	0,4	0,5	0,6	0,7	0,8	
Время на м <sup>2</sup> обрабатываемой площади в мин									
0,235	0,253	0,272	0,291	0,310	0,328	0,347	0,366	0,385	

**§ 3. Подметание пола, покрытого линолеумом или пластиком,  
перед периодической натиркой**

Состав работы. Подмести пол, собрать подметь

Коэффициент заставленности до								
—	0,1	0,2	0,3	0,4	0,5	0,6	0,7	0,8
Время на м <sup>2</sup> обрабатываемой площади в мин								
0,183	0,197	0,212	0,227	0,243	0,256	0,272	0,285	0,300

**§ 4. Подметание сильнозагрязненного паркетного пола  
перед его очисткой**

Состав работы. Подмести пол, собрать подметь

Коэффициент заставленности до				
—	0,2	0,4	0,6	0,8
Время на м <sup>2</sup> обрабатываемой площади в мин				
0,605	0,642	0,680	0,717	0,755

**§ 5. Подметание сильнозагрязненного пола, покрытого линолеумом  
или пластиком, перед его очисткой**

Состав работы. Подмести пол, собрать подметь

Коэффициент заставленности до				
—	0,2	0,4	0,6	0,8
Время на м <sup>2</sup> обрабатываемой площади в мин				
0,472	0,501	0,530	0,559	0,589

**§ 6. Очистка сильнозагрязненного паркетного пола  
металлической стружкой**

Состав работы. Приготовить щелочной раствор. Увлажнить пол, произвести очистку металлической стружкой с помощью подножной щетки.

Время на м<sup>2</sup> обрабатываемой площади — 7,42 мин.

### **§ 7. Циклевка пола паркетного**

**Состав работы.** Произвести циклевку пола.

**Время на м<sup>2</sup> обрабатываемой площади — 15,60 мин.**

### **§ 8. Подметание пола после циклевки**

**Состав работы.** Подмести пол, собрать подметь.

**Время на м<sup>2</sup> обрабатываемой площади — 1,16 мин.**

### **§ 9. Очистка после циклевки пола паркетного металлической стружкой**

**Состав работы.** Приготовить щелочной раствор, увлажнить пол, произвести очистку металлической стружкой с помощью подножной щетки.

**Время на м<sup>2</sup> обрабатываемой площади — 1,92 мин.**

### **§ 10. Очистка сильнозагрязненного паркетного пола шлифовальной шкуркой**

**Состав работы.** Произвести очистку и шлифовку пола шлифовальной шкуркой.

**Время на м<sup>2</sup> обрабатываемой площади — 5,43 мин.**

### **§ 11. Очистка сильнозагрязненного пола, покрытого линолеумом, или пластиком, шлифовальной шкуркой**

**Состав работы.** Произвести очистку и шлифовку пола шлифовальной шкуркой.

**Время на м<sup>2</sup> обрабатываемой площади — 3,88 мин.**

### **§ 12. Подметание паркетного пола после очистки его металлической стружкой или шлифовальной шкуркой**

**Состав работы.** Подмести пол, собрать подметь.

**Время на м<sup>2</sup> обрабатываемой площади — 1,00 мин.**

### **§ 13. Подметание пола, покрытого линолеумом или пластиком, после очистки его шлифовальной шкуркой**

**Состав работы.** Подмести пол, собрать подметь.

**Время на м<sup>2</sup> обрабатываемой площади — 0,78 мин.**

### **§ 14. Промывка паркетного пола подножной щеткой**

**Состав работы.** Приготовить щелочной раствор, увлажнить пол, протереть подножной щеткой, смыть грязь, протереть пол влажной тряпкой.

**Время на м<sup>2</sup> обрабатываемой площади — 4,31 мин.**

### § 15. Промывка паркетного пола капроновой щеткой

**Состав работы.** Приготовить щелочной раствор, увлажнить пол, протереть капроновой щеткой, смыть грязь, протереть пол влажной тряпкой.

**Время на м<sup>2</sup> обрабатываемой площади — 3,75 мин.**

### § 16. Промывка пола, покрытого линолеумом или пластиком

**Состав работы.** Приготовить щелочной раствор, увлажнить пол, протереть капроновой щеткой, смыть грязь, протереть пол влажной тряпкой.

**Время на м<sup>2</sup> обрабатываемой площади — 2,93 мин.**

### § 17. Протирка паркетного пола влажной тряпкой с помощью полой щетки или тряпкодержателя

**Состав работы.** Приготовить щелочной раствор, протереть пол

**Время на м<sup>2</sup> обрабатываемой площади — 0,333 мин.**

### § 18. Протирка пола, покрытого линолеумом или пластиком, влажной тряпкой с помощью полой щетки или тряпкодержателя

**Состав работы.** Приготовить щелочной раствор, протереть пол.

**Время на м<sup>2</sup> обрабатываемой площади — 0,260 мин.**

### § 19. Протирка паркетного пола подножной щеткой после циклевки или очистки металлической стружкой (для удаления заусенцев и пыли)

**Состав работы.** Протереть пол подножной щеткой, подмести пол, собрать подметь.

**Время на м<sup>2</sup> обрабатываемой площади — 0,770 мин.**

### § 20. Натирка паркетного пола сухим воском после циклевки, очистки металлической стружкой или шлифовальной шкуркой

**Состав работы.** Произвести натирку пола двойной проходкой (вдоль и поперек) с периодическим нанесением сухого воска на подножную щетку.

**Время на м<sup>2</sup> обрабатываемой площади — 7,17 мин.**

### § 21. Натирка паркетного пола сухим воском после промывки пола

**Состав работы.** Произвести натирку пола двойной проходкой (вдоль и поперек) с периодическим нанесением сухого воска на подножную щетку.

**Время на м<sup>2</sup> обрабатываемой площади — 4,29 мин.**



**§ 22. Натирка пола, покрытого линолеумом или пластиком, сухим воском после очистки пола**

**Состав работы.** Проязвести натирку пола двойной проходкой (идоль и попереk) с периодическим нанесением сухого воска на подножную щетку.

**Время на м<sup>2</sup> обрабатываемой площади — 3,35 мин.**

**§ 23. Подметание паркетного пола после натирки его сухим воском**

**Состав работы.** Подмести пол, собрать подметь.

**Время на м<sup>2</sup> обрабатываемой площади — 0,133 мин.**

**§ 24. Подметание пола, покрытого линолеумом или пластиком, после натирки его сухим воском**

**Состав работы.** Подмести пол, собрать подметь.

**Время на м<sup>2</sup> обрабатываемой площади — 0,104 мин.**

**§ 25. Приготовление (варка) мастики из составляющих компонентов**

**Состав работы.** Размельчить и смешать компоненты, входящие в состав мастики, варить.

**Время на м<sup>2</sup> обрабатываемой площади — 1,39 мин.**

**§ 26. Приготовление (разведение) раствора мастики**

**Состав работы.** Развести готовую мастику водой (скипидаром), добавить при необходимости краску.

**Время на м<sup>2</sup> обрабатываемой площади — 0,283 мин.**

**§ 27. Нанесение раствора мастики при периодической натирке паркетного пола**

**Состав работы.** Нанести кистью или щеткой на поверхность пола раствор мастики, растереть ее.

Коэффициент заставленности до				
—	0,2	0,4	0,6	0,8
Время на м <sup>2</sup> обрабатываемой площади в мин				
0,901	1,014	1,126	1,239	1,352

**§ 28. Нанесение раствора мастики при периодической натирке пола, покрытого линолеумом или пластиком**

Состав работы. Нанести кистью или щеткой на поверхность пола раствор мастики, растереть ее

Коэффициент заставленности до				
—	0,2	0,4	0,6	0,8
Время на м <sup>2</sup> обрабатываемой площади в мин				
0,703	0,791	0,878	0,966	1,060

**§ 29. Нанесение раствора мастики при натирке сильнозагрязненного паркетного пола после его очистки или циклевки**

Состав работы. Нанести кистью или щеткой на поверхность пола раствор мастики, растереть ее.

Время на м<sup>2</sup> обрабатываемой площади — 1,22 мин.

**§ 30. Нанесение раствора мастики при натирке сильнозагрязненного пола, покрытого линолеумом или пластиком, после его очистки**

Состав работы. Нанести кистью или щеткой на поверхность пола раствор мастики, растереть ее.

Время на м<sup>2</sup> обрабатываемой площади — 0,95 мин.

**§ 31. Периодическая натирка паркетного пола с применением механизмов**

Состав работы. Произвести натирку пола полотером.

Коэффициент заставленности до				
—	0,2	0,4	0,6	0,8
Время на м <sup>2</sup> обрабатываемой площади в мин				
0,939	1,040	1,140	1,240	1,340

**§ 32. Натирка сильнозагрязненного паркетного пола с применением механизмов после его очистки или циклевки**

Состав работы. Произвести натирку пола полотером.

Время на м<sup>2</sup> обрабатываемой площади — 1,34 мин.

**§ 33. Периодическая натирка пола, покрытого линолеумом или пластиком, с применением механизмов**

Состав работы. Произвести натирку пола полотером.

Коэффициент заставленности до				
—	0,2	0,4	0,6	0,8
Время на м <sup>2</sup> обрабатываемой площади в мин				
0,732	0,812	0,890	0,969	1,050

**§ 34. Натирка сильнозагрязненного пола, покрытого линолеумом или пластиком, с применением механизмов после его очистки**

Состав работы. Произвести натирку пола полотером.

Время на м<sup>2</sup> обрабатываемой площади — 1,05 мин.

**§ 35. Периодическая натирка подножной щеткой паркетного пола в местах, не удобных для обработки машиной**

Состав работы. Натереть пол в местах, не удобных для обработки машиной

Коэффициент заставленности до				
—	0,2	0,4	0,6	0,8
Время на м <sup>2</sup> обрабатываемой площади в мин				
0,217	0,287	0,358	0,426	0,496

**§ 36. Натирка подножной щеткой сильнозагрязненного паркетного пола после его циклевки или очистки в местах, не удобных для обработки машиной**

Состав работы. Натереть пол в местах, не удобных для обработки машиной.

Время на м<sup>2</sup> обрабатываемой площади — 0,358 мин.

**§ 37. Натирка подножной щеткой пола, покрытого линолеумом или пластиком, в местах, не удобных для обработки машиной**

Состав работы. Натереть пол в местах, не удобных для обработки машиной.

Коэффициент заставленности до				
—	0,2	0,4	0,6	0,8
Время на м <sup>2</sup> обрабатываемой площади в мин				
0,169	0,224	0,279	0,332	0,387

**§ 38. Натирка подножной щеткой сильнозагрязненного паркетного пола, покрытого линолеумом или пластиком, после его очистки в местах, не удобных для обработки машиной**

Состав работы. Натереть пол в местах, не удобных для обработки машиной.

Время на м<sup>2</sup> обрабатываемой площади — 0,279 мин.

**§ 39. Периодическая натирка паркетного пола без применения механизмов**

Состав работы. Произвести натирку пола подножной щеткой.

Коэффициент заставленности до				
—	0,2	0,4	0,6	0,8
Время на м <sup>2</sup> обрабатываемой площади в мин				
1,58	1,68	1,78	1,88	1,98

**§ 40. Натирка сильнозагрязненного паркетного пола без применения механизмов после его циклевки или очистки**

Состав работы. Произвести натирку пола подножной щеткой.

Время на м<sup>2</sup> обрабатываемой площади — 1,98 мин.

**§ 41. Периодическая натирка пола, покрытого линолеумом или пластиком, без применения механизмов**

Состав работы. Произвести натирку пола подножной щеткой.

Коэффициент заставленности до				
—	0,2	0,4	0,6	0,8
Время на м <sup>2</sup> обрабатываемой площади в мин				
1,23	1,31	1,39	1,47	1,54

**§ 42. Натирка сильнозагрязненного пола, покрытого линолеумом или пластиком, без применения механизмов после его очистки**

Состав работы. Произвести натирку пола подножной щеткой.  
Время на м<sup>2</sup> обрабатываемой площади — 1,54 мин.

**§ 43. Подметание паркетного пола после натирки его мастикой**

Состав работы. Подмести пол, собрать подметь.

Коэффициент заставленности до				
—	0,2	0,4	0,6	0,8
Время на м <sup>2</sup> обрабатываемой площади в мин				
0,248	0,286	0,323	0,361	0,398

**§ 44. Подметание пола, покрытого линолеумом или пластиком, после натирки его мастикой**

Состав работы. Подмести пол, собрать подметь.

Коэффициент заставленности до				
—	0,2	0,4	0,6	0,8
Время на м <sup>2</sup> обрабатываемой площади в мин				
0,193	0,223	0,252	0,282	0,310

**§ 45. Покрытие паркетного пола лаком после его циклевки или очистки**

Состав работы. Покрыть паркетный пол лаком при помощи кисти.  
Время на м<sup>2</sup> обрабатываемой площади — 9,52 мин.

**§ 46. Установка на место мебели и других предметов после выполнения полотерных работ для всех видов полов**

Состав работы. Поставить на место мебель и другие предметы.

Коэффициент заставленности до								
—	0,1	0,2	0,3	0,4	0,5	0,6	0,7	0,8
Время на м <sup>2</sup> обрабатываемой площади в мин								
—	0,164	0,239	0,314	0,389	0,464	0,539	0,614	0,689

## 2. Комплексные нормы времени на наиболее распространенные варианты выполнения полоторных работ

### § 1. Очистка паркетных полов металлической стружкой

№ п/п	Содержание операции	Время на м <sup>2</sup> обрабатываемой площади в мин
1	Подмести пол, собрать подметь (до очистки)	0,605
2	Приготовить щелочной раствор, произвести очистку с предварительным увлажнением пола	7,420
3	Подмести пол, собрать подметь (после очистки)	1,000
4	Протереть пол подножной щеткой для удаления заусенцев и пыли, подмести пол, собрать подметь	0,770
Итого на полный комплекс операций по очистке пола металлической стружкой		9,80

### § 2. Циклевка паркетных полов

№ п/п	Содержание операции	Время на м <sup>2</sup> обрабатываемой площади в мин
1	Подмести пол, собрать подметь	0,605
2	Произвести циклевку пола	15,600
3	Подмести пол, собрать подметь (после циклевки)	1,160
4	Приготовить щелочной раствор, увлажнить пол, произвести очистку металлической стружкой	1,920
5	Подмести пол, собрать подметь (после очистки металлической стружкой)	1,000
6	Протереть пол подножной щеткой для удаления заусенцев и пыли, подмести пол, собрать подметь	3,750
Итого на полный комплекс операций по циклевке пола		24,040

**§ 3. Очистка сильнозагрязненных паркетных полов шлифовальной шкуркой**

№ п/п	Содержание операции	Время на м <sup>2</sup> обрабатываемой площади в мин
1	Подмести пол, собрать подметь	0,605
2	Произвести очистку пола шлифовальной шкуркой	5,430
3	Подмести пол, собрать подметь	1,000
4	Приготовить щелочной раствор, промыть пол с протиркой подножной щеткой	4,310
Итого на полный комплекс операций по очистке пола шлифовальной шкуркой		11,340

**§ 4. Очистка сильнозагрязненных полов, покрытых линолеумом или пластиком, шлифовальной шкуркой**

№ п/п	Содержание операции	Время на м <sup>2</sup> обрабатываемой площади в мин
1	Подмести пол, собрать подметь	0,472
2	Произвести очистку пола шлифовальной шкуркой	3,880
3	Подмести пол, собрать подметь	0,780
4	Приготовить щелочной раствор, промыть пол	2,930
Итого на полный комплекс операций по очистке пола шлифовальной шкуркой		8,060

**§ 5. Натирка сильнозагрязненных паркетных полов с применением механизмов после циклевки их, очистки металлической стружкой или шлифовальной шкуркой**

№ п/п	Содержание операции	Время на м <sup>2</sup> обрабатываемой площади в мин
1	Натереть пол воском двойной проходкой (вдоль и поперек) подножной щеткой	7,170
2	Подмести пол, собрать подметь	0,133
3	Приготовить раствор мастики, развести водой (скипидаром)	0,283
4	Нанести кистью или щеткой на поверхность пола раствор мастики, растереть ее	1,220
5	Произвести натирку пола полотером	1,340
6	Натереть подножной щеткой пол в местах, не удобных для обработки машиной	0,358
7	Подмести пол, собрать подметь	0,248
Итого на полный комплекс операций по натирке пола		10,750

**§ 6. Натирка сильнозагрязненных паркетных полов без применения механизмов после циклевки их, очистки металлической стружкой или шлифовальной шкуркой**

№ п/п	Содержание операции	Время на м <sup>2</sup> обрабатываемой площади в мин
1	Натереть пол воском двойной проходкой (вдоль и поперек) подножной щеткой	7,170
2	Подмести пол, собрать подметь	0,133
3	Приготовить раствор мастики, развести водой (скипидаром)	0,283
4	Нанести кистью или щеткой на поверхность пола раствор мастики, растереть ее	1,220
5	Произвести натирку пола подножной щеткой	1,980
6	Подмести пол, собрать подметь	0,248
Итого на полный комплекс операций по натирке пола		11,030



**§ 7. Натирка сильнозагрязненных полов, покрытых линолеумом или пластиком, с применением механизмов после их очистки**

№ п/п	Содержание операции	Время на м <sup>2</sup> обрабатываемой площади в мин
1	Натереть пол воском двойной проходкой (вдоль и поперек) подножной щеткой	3,350
2	Подмести пол, собрать подметь	0,104
3	Приготовить раствор мастики, развести водой (скипидаром)	0,283
4	Нанести кистью или щеткой на поверхность пола раствор мастики, растереть ее	0,950
5	Произвести натирку пола полотером	1,050
6	Натереть подножной щеткой пол в местах, не удобных для обработки машиной	0,279
7	Подмести пол, собрать подметь	0,193
Итого на полный комплекс операций по натирке пола		6,210

**§ 8. Натирка сильнозагрязненных полов, покрытых линолеумом или пластиком, без применения механизмов после их очистки**

№ п/п	Содержание операции	Время на м <sup>2</sup> обрабатываемой площади в мин
1	Натереть пол воском двойной проходкой (вдоль и поперек) подножной щеткой	3,350
2	Подмести пол, собрать подметь	0,104
3	Приготовить раствор мастики, развести водой (скипидаром)	0,283
4	Нанести кистью или щеткой на поверхность пола раствор мастики, растереть ее	0,950
5	Произвести натирку пола подножной щеткой	1,540
6	Подмести пол, собрать подметь	0,193
Итого на полный комплекс операций по натирке пола		8,420

**§ 9. Натирка паркетных полов после ремонта помещения  
или сильнозагрязненных с применением механизмов с промывкой пола подножной щеткой**

№ п/п	Содержание операции	Коэффициент заставленности								
		—	0,1	0,2	0,3	0,4	0,5	0,6	0,7	0,8
		Время на м <sup>2</sup> обрабатываемой площади в мин								
1	Передвинуть мебель и другие предметы в процессе выполнения работы	—	0,361	0,433	0,508	0,583	0,658	0,734	0,809	0,884
2	Подмести пол, собрать подметь	0,605	0,642	0,642	0,680	0,680	0,717	0,717	0,755	0,755
3	Приготовить щелочной раствор, промыть пол с протиркой подножной щеткой	4,310	4,310	4,310	4,310	4,310	4,310	4,310	4,310	4,310
4	Приготовить раствор мастики — развести водой (скипидаром)	0,283	0,283	0,283	0,283	0,283	0,283	0,283	0,383	0,283
5	Нанести кистью или щеткой мастику, растереть ее	1,220	1,220	1,220	1,220	1,220	1,220	1,220	1,220	1,220
6	Произвести натирку пола полотером	1,340	1,340	1,340	1,340	1,340	1,340	1,340	1,340	1,340
7	Натереть подножной щеткой бол в местах, не удобных для обработки машиной	0,358	0,358	0,358	0,358	0,358	0,358	0,358	0,358	0,358
8	Подмести пол, собрать подметь	0,248	0,286	0,286	0,323	0,323	0,361	0,361	0,398	0,398
9	Поставить на место мебель и другие предметы	—	0,164	0,239	0,314	0,389	0,464	0,539	0,614	0,689
Итого на полный комплекс операций по натирке пола		8,360	8,960	9,110	9,340	9,490	9,710	9,860	10,090	10,240

**§ 10. Натирка паркетных полов после ремонта помещения  
или сильнозагрязненных без применения механизмов с промывкой пола подножной щеткой**

№ п/п	Содержание операции	Коэффициент заставленности								
		—	0,1	0,2	0,3	0,4	0,5	0,6	0,7	0,8
		Время на м <sup>2</sup> обрабатываемой площади в мин								
1	Передвинуть мебель и другие предметы в процессе выполнения работы	—	0,361	0,433	0,508	0,583	0,658	0,734	0,809	0,884
2	Подмести пол, собрать подметь	0,605	0,642	0,642	0,680	0,680	0,717	0,717	0,755	0,755
3	Приготовить щелочной раствор, промыть пол с протиркой подножной щеткой	4,31	4,31	4,31	4,31	4,31	4,31	4,31	4,31	4,31
4	Приготовить раствор мастики — развести водой (скипидаром)	0,283	0,283	0,283	0,283	0,283	0,283	0,283	0,283	0,283
5	Нанести кистью или щеткой мастику, растереть ее	1,22	1,22	1,22	1,22	1,22	1,22	1,22	1,22	1,22
6	Произвести натирку пола подножной щеткой	1,98	1,98	1,98	1,98	1,98	1,98	1,98	1,98	1,98
7	Подмести пол, собрать подметь	0,248	0,286	0,286	0,323	0,323	0,361	0,361	0,398	0,398
8	Поставить на место мебель и другие предметы	—	0,164	0,239	0,314	0,389	0,464	0,539	0,614	0,689
Итого на полный комплекс операций по натирке пола		8,65	9,25	9,39	9,62	9,77	9,99	10,14	10,37	10,52

**§ 11. Натирка паркетных полов после ремонта помещения  
или сильнозагрязненных с применением механизмов с промывкой пола капроновой щеткой**

№ п/п	Содержание операции	Коэффициент заставленности								
		—	0,1	0,2	0,3	0,4	0,5	0,6	0,7	0,8
		Время на м <sup>2</sup> обрабатываемой площади в мин								
1	Передвинуть мебель и другие предметы в процессе выполнения работы	—	0,361	0,433	0,508	0,583	0,658	0,734	0,809	0,884
2	Подмести пол, собрать подметь	0,605	0,642	0,642	0,680	0,680	0,717	0,717	0,755	0,755
3	Приготовить щелочной раствор, промыть пол капроновой щеткой	3,750	3,750	3,750	3,750	3,750	3,750	3,750	3,750	3,750
4	Приготовить раствор мастики — развести водой (скипидаром)	0,283	0,283	0,283	0,283	0,283	0,283	0,283	0,283	0,283
5	Нанести кистью или щеткой мастику, растереть ее	1,220	1,220	1,220	1,220	1,220	1,220	1,220	1,220	1,220
6	Произвести натирку пола полотером	1,340	1,340	1,340	1,340	1,340	1,340	1,340	1,340	1,340
7	Натереть подножной щеткой пол в местах, не удобных для обработки машиной	0,358	0,358	0,358	0,358	0,358	0,358	0,358	0,358	0,358
8	Подмести пол, собрать подметь	0,248	0,286	0,286	0,323	0,323	0,361	0,361	0,398	0,398
9	Поставить на место мебель и другие предметы	—	0,164	0,239	0,314	0,389	0,464	0,539	0,614	0,689
<b>Итого на полный комплекс операций по натирке пола</b>		<b>7,800</b>	<b>8,400</b>	<b>8,550</b>	<b>8,780</b>	<b>8,930</b>	<b>9,150</b>	<b>9,300</b>	<b>9,530</b>	<b>9,680</b>

**§ 12. Натирка паркетных полов после ремонта помещения  
или сильнозагрязненных без применения механизмов с промывкой пола капроновой щеткой**

№ п/п	Содержание операции	Коэффициент заставленности								
		—	0,1	0,2	0,3	0,4	0,5	0,6	0,7	0,8
		Время на м <sup>2</sup> обрабатываемой площади в мин								
1	Передвинуть мебель и другие предметы в процессе выполнения работы	—	0,361	0,433	0,508	0,583	0,658	0,734	0,809	0,884
2	Подмести пол, собрать подметь	0,605	0,642	0,642	0,680	0,680	0,717	0,717	0,755	0,755
3	Приготовить щелочной раствор, промыть пол капроновой щеткой	3,750	3,750	3,750	3,750	3,750	3,750	3,750	3,750	3,750
4	Приготовить раствор мастики — развести водой (скипидаром)	0,283	0,283	0,283	0,283	0,283	0,283	0,283	0,283	0,283
5	Нанести кистью или щеткой мастику, растереть ее	1,220	1,220	1,220	1,220	1,220	1,220	1,220	1,220	1,220
6	Произвести натирку пола подножной щеткой	1,980	1,980	1,980	1,980	1,980	1,980	1,980	1,980	1,980
7	Подмести пол, собрать подметь	0,248	0,286	0,286	0,323	0,323	0,361	0,361	0,398	0,398
8	Поставить на место мебель и другие предметы	—	0,164	0,239	0,314	0,389	0,464	0,539	0,614	0,689
<b>Итого на полный комплекс операций по натирке пола</b>		<b>8,090</b>	<b>8,690</b>	<b>8,830</b>	<b>9,060</b>	<b>9,210</b>	<b>9,430</b>	<b>9,580</b>	<b>9,810</b>	<b>9,960</b>

§ 13. Натирка полов, покрытых линолеумом или пластиком, после ремонта помещения или сильнозагрязненных с применением механизмов с промывкой пола

№ п/п	Содержание операции	Коэффициент заставленности								
		—	0,1	0,2	0,3	0,4	0,5	0,6	0,7	0,8
Время на м <sup>2</sup> обрабатываемой площади в мин										
1	Передвинуть мебель и другие предметы в процессе выполнения работы	—	0,361	0,433	0,508	0,583	0,658	0,734	0,809	0,884
2	Подмести пол, собрать подметь	0,472	0,501	0,501	0,530	0,530	0,559	0,559	0,589	0,589
3	Приготовить щелочной раствор, промыть пол	2,93	2,93	2,93	2,93	2,93	2,93	2,93	2,93	2,93
4	Приготовить раствор мастики — развести водой (скипидаром)	0,283	0,283	0,283	0,283	0,283	0,283	0,283	0,283	0,283
5	Нанести кистью или щеткой мастику, растереть ее	0,703	0,791	0,791	0,878	0,878	0,966	0,966	1,055	0,055
6	Произвести натирку пола полотером	0,732	0,812	0,812	0,890	0,890	0,969	0,969	1,048	1,047
7	Натереть подножной щеткой пол в местах, не удобных для обработки машиной	0,169	0,224	0,224	0,279	0,279	0,332	0,332	0,387	0,387
8	Подмести пол, собрать подметь	0,193	0,223	0,223	0,252	0,252	0,282	0,282	0,310	0,310
9	Поставить на место мебель и другие предметы	—	0,164	0,239	0,314	0,389	0,464	0,539	0,614	0,689
Итого на полный комплекс операций по натирке пола		5,480	6,290	6,440	6,860	7,010	7,440	7,590	8,030	8,170

§ 14. Натирка полов, покрытых линолеумом или пластиком, после ремонта помещения или сильнозагрязненных без применения механизмов с промывкой пола

№ п/п	Содержание операции	Коэффициент заставленности								
		—	0,1	0,2	0,3	0,4	0,5	0,6	0,7	0,8
		Время на м <sup>2</sup> обрабатываемой площади в мин								
1	Передвинуть мебель и другие предметы в процессе выполнения работы	—	0,361	0,433	0,508	0,583	0,658	0,734	0,809	0,884
2	Подмести пол, собрать подметь	0,472	0,501	0,501	0,530	0,530	0,559	0,559	0,589	0,589
3	Приготовить щелочной раствор, промыть пол	2,930	2,930	2,930	2,930	2,930	2,930	2,930	2,930	2,930
4	Приготовить раствор мастики — развести водой (скипидаром)	0,283	0,283	0,283	0,283	0,283	0,283	0,283	0,283	0,283
5	Нанести кистью или щеткой мастику, растереть ее	0,703	0,791	0,791	0,878	0,878	0,966	0,966	1,055	1,055
6	Произвести натирку пола подножной щеткой	1,230	1,310	1,310	1,390	1,390	1,470	1,470	1,540	1,540
7	Подмести пол, собрать подметь	0,193	0,223	0,223	0,252	0,252	0,282	0,282	0,310	0,310
8	Поставить на место мебель и другие предметы	—	0,164	0,239	0,314	0,389	0,464	0,539	0,614	0,689
Итого на полный комплекс операций по натирке пола		5,810	6,360	6,710	7,090	7,230	7,610	7,760	8,130	8,280

§ 15. Натирка паркетных полов сухим воском после промывки полов

№ п/п	Содержание операции	Время на м <sup>2</sup> обрабатываемой площади в мин
1	Произвести натирку пола сухим воском двойной проходкой (вдоль и поперек) подножной щеткой	4,290
2	Подмести пол, собрать подметь	0,133
	Итого на полный комплекс операций по натирке пола	4,423

§ 16. Натирка полов, покрытых линолеумом или пластиком, сухим воском после их промывки

№ п/п	Содержание операции	Время на м <sup>2</sup> обрабатываемой площади в мин
1	Произвести натирку пола сухим воском двойной проходкой (вдоль и поперек) подножной щеткой	3,350
2	Подмести пол, собрать подметь	0,104
	Итого на полный комплекс операций по натирке пола	3,454



§ 17. Периодическая натирка паркетных полов с применением механизмов

№ п/п	Содержание операции	Коэффициент заставленности								
		—	0,1	0,2	0,3	0,4	0,5	0,6	0,7	0,8
		Время на м <sup>2</sup> обрабатываемой площади в мин								
1	Передвинуть мебель и другие предметы в процессе натирки	—	0,361	0,433	0,508	0,583	0,658	0,734	0,809	0,884
2	Подмести пол, собрать подметь	0,235	0,253	0,272	0,291	0,310	0,328	0,347	0,366	0,385
3	Приготовить щелочной раствор, протереть пол влажной тряпкой с помощью половой щетки или тряпкодержателя	0,333	0,333	0,333	0,333	0,333	0,333	0,333	0,333	0,333
4	Приготовить раствор мастики — развести водой (скипидаром)	0,283	0,283	0,283	0,283	0,283	0,283	0,283	0,283	0,283
5	Нанести кистью или щеткой на поверхность пола раствор мастики, растереть ее	0,901	1,014	1,014	1,126	1,126	1,239	1,239	1,352	1,352
6	Произвести натирку пола полотером	0,939	1,040	1,04	1,14	1,14	1,24	1,24	1,34	1,34
7	Натереть подножной щеткой пол в местах, не удобных для обработки машиной	0,217	0,287	0,287	0,358	0,358	0,426	0,426	0,496	0,496
8	Подмести пол, собрать подметь	0,248	0,286	0,286	0,323	0,323	0,361	0,361	0,398	0,398
9	Поставить на место мебель и другие предметы	—	0,164	0,239	0,314	0,389	0,464	0,539	0,614	0,689
Итого на полный комплекс операций по натирке пола		3,160	4,020	4,190	4,680	3,840	5,330	5,500	5,990	6,160

## § 18. Периодическая натирка полов, покрытых линолеумом или пластиком, с применением механизмов

№ п/п	Содержание операции	Коэффициент заставленности								
		—	0,1	0,2	0,3	0,4	0,5	0,6	0,7	0,8
		Время на м <sup>2</sup> обрабатываемой площади в мин								
1	Передвинуть мебель и другие предметы в процессе натирки	—	0,361	0,433	0,508	0,583	0,658	0,734	0,809	0,884
2	Подмести пол, собрать подметь	0,183	0,197	0,212	0,227	0,243	0,256	0,272	0,285	0,300
3	Приготовить щелочной раствор, протереть пол влажной тряпкой с помощью половой щетки или тряпкодержателя	0,260	0,260	0,260	0,260	0,260	0,260	0,260	0,260	0,260
4	Приготовить раствор мастики — развести водой (скипидаром)	0,283	0,283	0,283	0,283	0,283	0,283	0,283	0,283	0,283
5	Нанести кистью или щеткой на поверхность пола раствор мастики, растереть ее	0,703	0,791	0,791	0,878	0,878	0,966	0,966	1,055	1,055
6	Произвести натирку пола полотером	0,732	0,812	0,812	0,890	0,890	0,969	0,969	1,050	1,050
7	Натереть подножной щеткой пол в местах, не удобных для обработки машинной	0,169	0,224	0,224	0,279	0,279	0,332	0,332	0,387	0,387
8	Подмести пол, собрать подметь	0,193	0,223	0,223	0,252	0,252	0,282	0,282	0,310	0,310
	Поставить на место мебель и другие предметы	—	0,164	0,239	0,314	0,389	0,464	0,539	0,614	0,689
Итого на полный комплекс операций по натирке пола		2,520	3,320	3,480	3,890	4,060	4,470	4,640	5,050	5,220

§ 19. Периодическая натирка паркетных полов без применения механизмов

№ п/п	Содержание операции	Коэффициент заставленности								
		—	0,1	0,2	0,3	0,4	0,5	0,6	0,7	0,8
		Время на м <sup>2</sup> обрабатываемой площади в мин								
1	Передвинуть мебель и другие предметы в процессе работы	—	0,361	0,433	0,508	0,583	0,658	0,734	0,809	0,884
2	Подмести пол, собрать подметь (до натирки)	0,235	0,253	0,272	0,291	0,310	0,328	0,347	0,366	0,385
3	Приготовить щелочной раствор, протереть пол влажной тряпкой с помощью половой щетки или тряпкодержателя	0,333	0,333	0,333	0,333	0,333	0,333	0,333	0,333	0,333
4	Приготовить раствор мастики — развести водой (скипидаром)	0,283	0,283	0,283	0,283	0,283	0,283	0,283	0,283	0,283
5	Нанести кистью или щеткой на поверхность пола раствора мастики, растереть ее	0,901	1,014	1,014	1,126	1,126	1,239	1,239	1,352	1,352
6	Произвести натирку пола подножной щеткой	1,580	1,680	1,680	1,780	1,780	1,880	1,880	1,980	1,980
7	Подмести пол, собрать подметь (после натирки)	0,248	0,286	0,286	0,323	0,323	0,361	0,361	0,398	0,398
8	Поставить на место мебель и другие предметы	—	0,164	0,239	0,314	0,389	0,464	0,539	0,614	0,689
Итого на полный комплекс операций по натирке пола		3,580	4,370	4,540	4,960	5,130	5,550	5,720	6,130	6,300

## § 20. Периодическая натирка полов, покрытых линолеумом или пластиком

№ п/п	Содержание операции	Коэффициент заставленности								
		—	0,1	0,2	0,3	0,4	0,5	0,6	0,7	0,8
Время на м <sup>2</sup> обрабатываемой площади в мин										
1	Передвинуть мебель и другие предметы в процессе работы	—	0,361	0,433	0,508	0,583	0,658	0,734	0,809	0,884
2	Подмести пол, собрать подметь	0,183	0,197	0,212	0,227	0,243	0,256	0,272	0,285	0,300
3	Приготовить щелочной раствор и протереть пол влажной тряпкой с помощью половой щетки или тряпкодержателя	0,260	0,260	0,260	0,260	0,260	0,260	0,260	0,260	0,260
4	Приготовить раствор мастики — развести водой (скипидаром)	0,283	0,283	0,283	0,283	0,283	0,283	0,283	0,283	0,283
5	Нанести кистью или щеткой на поверхность пола раствор мастики, растереть ее	0,703	0,791	0,791	0,878	0,878	0,966	0,966	1,055	1,055
6	Произвести натирку пола подножной щеткой	1,230	1,310	1,310	1,390	1,390	1,470	1,470	1,540	1,540
7	Подмести пол, собрать подметь	0,193	0,223	0,223	0,252	0,252	0,282	0,282	0,310	0,310
8	Поставить на место мебель и другие предметы	—	0,164	0,239	0,314	0,389	0,464	0,539	0,614	0,689
Итого за полный комплекс операций по натирке пола		2,850	3,590	3,750	4,110	4,280	4,640	4,810	5,160	5,320

## Б. ПОЛОТЕРНЫЕ РАБОТЫ, ВЫПОЛНЯЕМЫЕ НА ОБЪЕКТАХ МИНИСТЕРСТВ И ВЕДОМСТВ

### Пооперационные нормы времени

#### § 1. Перестановка мебели в процессе выполнения полотерных работ для всех видов полов

Состав работы. Передвинуть мебель и другие предметы в процессе выполнения работы

Коэффициент заставленности до								
—	0,1	0,2	0,3	0,4	0,5	0,6	0,7	0,8
Время на м <sup>2</sup> обрабатываемой площади в мин								
—	0,207	0,256	0,305	0,354	0,403	0,451	0,500	0,549

#### § 2. Подметание паркетного пола перед периодической натиркой

Состав работы. Подмести пол, собрать подметь

Площадь участка в м <sup>2</sup> до	Коэффициент заставленности до								
	—	0,1	0,2	0,3	0,4	0,5	0,6	0,7	0,8
Время на м <sup>2</sup> обрабатываемой площади в мин									
15	0,161	0,173	0,185	0,198	0,210	0,222	0,234	0,246	0,258
50	0,141	0,152	0,165	0,177	0,189	0,201	0,214	0,226	0,238
100	0,110	0,122	0,134	0,146	0,159	0,171	0,183	0,195	0,207
150 и более	0,079	0,092	0,104	0,116	0,128	0,140	0,152	0,165	0,177

#### § 3. Подметание пола, покрытого линолеумом или пластиком, перед периодической натиркой

Состав работы. Подмести пол, собрать подметь

Площадь участка в м <sup>2</sup> до	Коэффициент заставленности до								
	—	0,1	0,2	0,3	0,4	0,5	0,6	0,7	0,8
Время на м <sup>2</sup> обрабатываемой площади в мин									
15	0,126	0,135	0,144	0,154	0,164	0,173	0,183	0,192	0,201
50	0,110	0,119	0,129	0,138	0,147	0,157	0,167	0,176	0,186
100	0,086	0,095	0,105	0,114	0,124	0,133	0,143	0,152	0,161
150 и более	0,062	0,072	0,081	0,090	0,100	0,109	0,118	0,129	0,138

**§ 4. Подметание сильнозагрязненного паркетного пола перед его очисткой**

**Состав работы. Подмести пол, собрать подметь**

Площадь участка в м <sup>2</sup> до	Коэффициент заставленности до				
	—	0,2	0,4	0,6	0,8
	Время на м <sup>2</sup> обрабатываемой площади в мин				
15	0,405	0,429	0,451	0,478	0,503
100	0,350	0,375	0,399	0,423	0,448
150	0,320	0,344	0,368	0,393	0,417
200	0,289	0,314	0,338	0,362	0,387
250	0,259	0,283	0,307	0,332	0,356
300	0,228	0,253	0,277	0,301	0,326
350 и более	0,198	0,222	0,246	0,271	0,295

**§ 5. Подметание сильнозагрязненного пола, покрытого линолеумом или пластиком, перед его очисткой**

**Состав работы. Подмести пол, собрать подметь**

Площадь участка в м <sup>2</sup> до	Коэффициент заставленности до				
	—	0,2	0,4	0,6	0,8
	Время на м <sup>2</sup> обрабатываемой площади в мин				
15	0,316	0,335	0,354	0,373	0,392
100	0,273	0,292	0,311	0,330	0,349
150	0,250	0,268	0,287	0,307	0,325
200	0,225	0,245	0,264	0,282	0,302
250	0,202	0,221	0,239	0,259	0,278
300	0,178	0,197	0,216	0,235	0,254
350 и более	0,154	0,173	0,192	0,211	0,230

**§ 6. Очистка паркетного пола машиной**

**Состав работы. Приготовить щелочный раствор, увлажнить пол и произвести очистку машиной**

Площадь участка в м <sup>2</sup> до	Коэффициент заставленности до				
	—	0,2	0,4	0,6	0,8
	Время на м <sup>2</sup> обрабатываемой площади в мин				
15	1,940	2,060	2,180	2,310	2,430
100	1,720	1,840	1,960	2,090	2,210
150	1,600	1,720	1,840	1,960	2,090
200	1,480	1,600	1,720	1,840	1,960
250	1,350	1,480	1,600	1,720	1,840
300	1,230	1,350	1,480	1,600	1,720
350 и более	1,110	1,230	1,350	1,480	1,600

### § 7. Очистка машиной пола, покрытого линолеумом или пластиком

Состав работы. Приготовить щелочной раствор, увлажнить пол и произвести очистку машиной

Площадь участка в м <sup>2</sup> до	Коэффициент заставленности до				
	—	0,2	0,4	0,6	0,8
	время на м <sup>2</sup> обрабатываемой площади в мин				
15	1,510	1,610	1,700	1,800	1,890
100	1,340	1,440	1,530	1,630	1,720
150	1,250	1,340	1,440	1,530	1,630
200	1,150	1,250	1,340	1,440	1,530
250	1,060	1,150	1,250	1,340	1,440
300	0,961	1,060	1,150	1,250	1,340
350 и более	0,866	0,961	1,060	1,060	1,250

### § 8. Очистка подножной щеткой мест, не удобных для обработки машиной, пол паркетный

Состав работы. Увлажнить, очистить подножной щеткой места, не удобные для обработки машиной, убрать пол влажной тряпкой

Площадь участка в м <sup>2</sup> до	Коэффициент заставленности до				
	—	0,2	0,4	0,6	0,8
	время на м <sup>2</sup> обрабатываемой площади в мин				
15	0,500	0,578	0,656	0,734	0,813
100	0,390	0,468	0,547	0,625	0,703
150	0,329	0,407	0,486	0,564	0,642
200	0,268	0,346	0,425	0,503	0,581
250	0,214	0,285	0,364	0,442	0,520
300	0,179	0,231	0,303	0,381	0,459
350 и более	0,153	0,198	0,243	0,320	0,398

**§ 9. Очистка подножной щеткой мест, не удобных для обработки машиной, пол покрыт линолеумом или пластиком**

**Состав работы.** Увлажнить, очистить подножной щеткой места, не удобные для обработки машиной, убрать при помощи тряпки

Площадь участка в м <sup>2</sup> до	Коэффициент заставленности до				
	—	0,2	0,4	0,6	0,8
	Время на м <sup>2</sup> обрабатываемой площади в мин				
15	0,390	0,451	0,512	0,573	0,634
100	0,304	0,365	0,427	0,488	0,548
150	0,257	0,317	0,379	0,440	0,501
200	0,209	0,270	0,332	0,392	0,453
250	0,167	0,222	0,284	0,345	0,406
300	0,140	0,180	0,236	0,297	0,353
350 и более	0,119	0,154	0,190	0,250	0,310

**§ 10. Подметание паркетного пола после очистки машиной**

**Состав работы.** Подмести пол, собрать подметь

Площадь участка в м <sup>2</sup> до	Коэффициент заставленности до				
	—	0,2	0,4	0,6	0,8
	Время на м <sup>2</sup> обрабатываемой площади в мин				
15	0,283	0,307	0,332	0,356	0,381
100	0,239	0,264	0,288	0,312	0,337
150	0,215	0,239	0,264	0,288	0,312
200	0,190	0,215	0,239	0,264	0,288
250	0,166	0,190	0,215	0,239	0,264
300	0,142	0,166	0,190	0,215	0,239
350 и более	0,117	0,142	0,166	0,190	0,215



**§ 11. Подметание пола, покрытого линолеумом  
или пластиком, после очистки машиной**

Состав работы. Подмести пол, собрать подметь

Площадь участка в м <sup>2</sup> до	Коэффициент заставленности до				
	—	0,2	0,4	0,6	0,8
	Время на м <sup>2</sup> обрабатываемой площади в мин				
15	0,221	0,239	0,259	0,278	0,297
100	0,186	0,206	0,225	0,243	0,263
150	0,168	0,186	0,206	0,225	0,243
200	0,148	0,168	0,186	0,206	0,225
250	0,129	0,148	0,168	0,186	0,206
300	0,111	0,129	0,148	0,168	0,186
350 и более	0,091	0,111	0,129	0,148	0,168

**§ 12. Очистка сильнозагрязненного паркетного пола металлической стружкой**

Состав работы. Приготовить щелочной раствор, увлажнить пол, произвести очистку металлической стружкой с помощью подножной щетки.

Время на м<sup>2</sup> обрабатываемой площади — 4,42 мин.

**§ 13. Циклевка пола паркетного**

Состав работы. Произвести циклевку пола.

Время на м<sup>2</sup> обрабатываемой площади — 10,50 мин.

**§ 14. Подметание пола после циклевки**

Состав работы. Подмести пол, собрать подметь.

Время на м<sup>2</sup> обрабатываемой площади — 0,613 мин.

**§ 15. Очистка после циклевки пола паркетного металлической стружкой**

Состав работы. Приготовить щелочной раствор, увлажнить пол, произвести очистку металлической стружкой с помощью подножной щетки.

Время на м<sup>2</sup> обрабатываемой площади — 1,13 мин.

**§ 16. Очистка сильнозагрязненного паркетного пола шлифовальной шкуркой**

Состав работы. Произвести очистку и шлифовку пола наждачной шкуркой.

Время на м<sup>2</sup> обрабатываемой площади — 3,38 мин.

§ 17. Очистка сильнозагрязненного пола, покрытого линолеумом или пластиком, шлифовальной шкуркой

Состав работы. Произвести очистку и шлифовку пола наждачной шкуркой.

Время на  $m^2$  обрабатываемой площади — 2,77 мин.

§ 18. Подметание паркетного пола после его очистки металлической стружкой или шлифовальной шкуркой

Состав работы. Подмести пол, собрать подметь.

Время на  $m^2$  обрабатываемой площади — 0,615 мин.

§ 19. Подметание пола, покрытого линолеумом или пластиком, после очистки его шлифовальной шкуркой

Состав работы. Подмести пол, собрать подметь.

Время на  $m^2$  обрабатываемой площади — 0,480 мин.

§ 20. Промывка паркетного пола подножной щеткой

Состав работы. Приготовить щелочной раствор, увлажнить пол, протереть подножной щеткой, смыть грязь, протереть пол влажной тряпкой.

Площадь участка в $m^2$ до			
15	100	200	300 и более
Время на $m^2$ обрабатываемой площади в мин			
2,89	2,63	2,35	2,06

§ 21. Промывка паркетного пола капроновой щеткой

Состав работы. Приготовить щелочной раствор, увлажнить пол, протереть капроновой щеткой, смыть грязь, протереть пол влажной тряпкой.

Площадь участка в $m^2$ до			
15	100	200	300 и более
Время на $m^2$ обрабатываемой площади в мин			
2,51	2,29	2,01	1,79

§ 22. Промывка полов, покрытых линолеумом или пластиком

Состав работы. Приготовить щелочной раствор, смыть грязь, протереть пол влажной тряпкой.

Площадь участка в м <sup>2</sup> до			
15	100	200	300 и более
Время на м <sup>2</sup> обрабатываемой площади в мин			
1,96	1,79	1,59	1,40

§ 23. Протирка паркетного пола влажной тряпкой с помощью половой щетки или тряпкодержателя

Состав работы. Приготовить щелочной раствор, протереть пол

Площадь участка в м <sup>2</sup> до	Коэффициент заставленности до				
	—	0,2	0,4	0,6	0,8
Время на м <sup>2</sup> обрабатываемой площади в мин					
15	0,185	0,210	0,234	0,259	0,283
50	0,172	0,196	0,221	0,243	0,270
100 и более	0,154	0,178	0,203	0,227	0,251

§ 24. Протирка пола, покрытого линолеумом или пластиком, влажной тряпкой с помощью половой щетки или тряпкодержателя

Состав работы. Приготовить щелочной раствор, протереть пол.

Площадь участка в м <sup>2</sup> до	Коэффициент заставленности до				
	—	0,2	0,4	0,6	0,8
Время на м <sup>2</sup> обрабатываемой площади в мин					
15	0,144	0,164	0,183	0,202	0,221
50	0,134	0,153	0,172	0,191	0,211
100 и более	0,120	0,139	0,158	0,177	0,196

§ 25. Протирка паркетного пола подножной щеткой после циклевки или очистки металлической стружкой (для удаления заусенцев и пыли)

Состав работы. Протереть пол подножной щеткой, подмести пол, собрать подметь.

Время на м<sup>2</sup> обрабатываемой площади — 0,461 мин.

**§ 26. Натирка паркетного пола воском после циклевки, очистки металлической стружкой или шлифовальной шкуркой**

**Состав работы.** Произвести натирку пола двойной проходкой (вдоль и поперек) с периодическим нанесением сухого воска на подножную щетку.

Время на  $m^2$  обрабатываемой площади — 4,82 мин.

**§ 27. Натирка паркетного пола воском после очистки его машиной или промывки щеткой**

**Состав работы.** Произвести натирку пола двойной проходкой (вдоль и поперек) с периодическим нанесением сухого воска на подножную щетку.

Площадь участка в $m^2$ до			
15	100	200	300 и более
Время на $m^2$ обрабатываемой площади в мин			
2,84	2,73	2,60	2,48

**§ 28. Натирка воском пола, покрытого линолеумом или пластиком, после очистки его машиной или промывки щеткой**

**Состав работы.** Произвести натирку пола двойной проходкой (вдоль и поперек) с периодическим нанесением сухого воска на подножную щетку.

Площадь участка в $m^2$ до			
15	100	200	300 и более
Время на $m^2$ обрабатываемой площади в мин			
2,21	2,13	2,03	1,93

**§ 29. Подметание паркетного пола после натирки его сухим воском**

**Состав работы.** Подмести пол, собрать подметь.

Время на  $m^2$  обрабатываемой площади — 0,111 мин.

**§ 30. Подметание пола, покрытого линолеумом или пластиком, после натирки его сухим воском**

**Состав работы.** Подмести пол, собрать подметь.

Время на  $m^2$  обрабатываемой площади — 0,087 мин.

### § 31. Приготовление (варка) мастики из составляющих компонентов

Состав работы. Размельчить и смешать компоненты, входящие в состав мастики, варить.

Площадь участка в м <sup>2</sup> до						
15	100	150	200	250	300	350 и более
Время на м <sup>2</sup> обрабатываемой площади в мин						
0,927	0,817	0,756	0,695	0,634	0,573	0,512

### § 32. Приготовление (разведение) раствора мастики

Состав работы. Развести готовую мастику водой (скипидаром), добавить при необходимости краску.

Площадь участка в м <sup>2</sup> до							
15	50	100	150	200	250	300	350 и более
Время на м <sup>2</sup> обрабатываемой площади в мин							
0,192	0,177	0,159	0,140	0,122	0,104	0,085	0,067

### § 33. Нанесение раствора мастики при периодической натирке паркетного пола

Состав работы. Нанести кистью или щеткой на поверхность пола раствор мастики, растереть ее.

Площадь участка в м <sup>2</sup> до	Коэффициент заставленности до				
	—	0,2	0,4	0,6	0,8
	Время на м <sup>2</sup> обрабатываемой площади в мин				
15	0,610	0,683	0,756	0,830	0,903
50	0,561	0,634	0,708	0,781	0,854
100	0,500	0,573	0,647	0,720	0,793
150	0,439	0,512	0,586	0,659	0,732
200	0,378	0,451	0,525	0,598	0,671
250	0,317	0,390	0,464	0,537	0,610
300	0,256	0,329	0,403	0,476	0,549
350 и более	0,195	0,268	0,342	0,415	0,488

**§ 34. Нанесение раствора мастики при периодической натирке пола, покрытого линолеумом или пластиком**

Состав работы. Нанести кистью или щеткой на поверхность пола раствор мастики, растереть ее.

Площадь участка в м <sup>2</sup> до	Коэффициент заставленности до				
	—	0,2	0,4	0,6	0,8
	Время на м <sup>2</sup> обрабатываемой площади в мин				
15	0,476	0,533	0,590	0,647	0,704
50	0,438	0,494	0,552	0,609	0,666
100	0,390	0,447	0,505	0,562	0,618
150	0,342	0,399	0,457	0,514	0,571
200	0,295	0,351	0,410	0,466	0,523
250	0,247	0,304	0,362	0,419	0,476
300	0,200	0,257	0,314	0,371	0,428
350 и более	0,152	0,209	0,267	0,324	0,381

**§ 35. Нанесение раствора мастики при натирке паркетного пола после циклевки его или очистки**

Состав работы. Нанести кистью или щеткой на поверхность пола раствор мастики, растереть ее.

Время на м<sup>2</sup> обрабатываемой площади — 0,713 мин.

**§ 36. Нанесение раствора мастики при натирке сильнозагрязненного пола покрытого линолеумом или пластиком, после его очистки**

Состав работы. Нанести кистью или щеткой на поверхность пола раствор мастики, растереть ее.

Время на м<sup>2</sup> обрабатываемой площади — 0,606 мин.

**§ 37. Периодическая натирка паркетного пола с применением механизмов**

Состав работы. Произвести натирку пола полотером

Площадь участка в м <sup>2</sup> до	Коэффициент заставленности до				
	—	0,2	0,4	0,6	0,8
	Время на м <sup>2</sup> обрабатываемой площади в мин				
15	0,634	0,700	0,766	0,832	0,898
50	0,586	0,651	0,717	0,783	0,849
100	0,525	0,590	0,656	0,722	0,788
150	0,464	0,529	0,595	0,661	0,727
200	0,403	0,468	0,534	0,600	0,666
250	0,342	0,407	0,473	0,539	0,605
300	0,281	0,346	0,412	0,478	0,544
350 и более	0,220	0,285	0,351	0,417	0,483

**§ 38. Натирка сильнозагрязненного паркетного пола после циклевки или очистки с применением механизмов**

Состав работы. Произвести натирку пола полотером.  
Время на м<sup>2</sup> обрабатываемой площади — 0,656 мин.

**§ 39. Натирка пола, покрытого линолеумом или пластиком, с применением механизмов**

Состав работы. Произвести натирку пола полотером.

Площадь участка в м <sup>2</sup> до	Коэффициент заставленности до				
	—	0,2	0,4	0,6	0,8
	Время на м <sup>2</sup> обрабатываемой площади в мин				
15	0,495	0,546	0,597	0,649	0,700
50	0,457	0,508	0,559	0,611	0,662
100	0,410	0,460	0,512	0,563	0,615
150	0,362	0,413	0,464	0,516	0,567
200	0,314	0,365	0,417	0,468	0,519
250	0,267	0,317	0,369	0,420	0,472
300	0,219	0,270	0,321	0,373	0,424
350 и более	0,172	0,222	0,274	0,325	0,377

**§ 40. Натирка подножной щеткой паркетного пола в местах, не удобных для обработки машиной**

Состав работы. Натереть пол в местах, не удобных для обработки машиной.

Площадь участка в м <sup>2</sup> до	Коэффициент заставленности до				
	—	0,2	0,4	0,6	0,8
	Время на м <sup>2</sup> обрабатываемой площади в мин				
15	0,165	0,214	0,262	0,311	0,360
50	0,140	0,189	0,238	0,287	0,336
100	0,110	0,159	0,207	0,256	0,305
150	0,079	0,128	0,177	0,226	0,274
200	0,059	0,098	0,146	0,195	0,244
250	0,047	0,078	0,117	0,165	0,214
300	0,040	0,065	0,097	0,138	0,183
350 и более	0,034	0,056	0,083	0,118	0,157

**§ 41. Натирка подножной щеткой паркетного пола после циклевки в местах, не удобных для обработки машиной**

Состав работы. Натереть пол в местах, не удобных для обработки машиной.

Время на м<sup>2</sup> обрабатываемой площади — 0,207 мин.

**§ 42. Натирка подножной щеткой пола, покрытого линолеумом или пластиком, в местах, не удобных для обработки машиной**

**Состав работы.** Натереть пол в местах, не удобных для обработки машиной

Площадь участка в м <sup>2</sup> до	Коэффициент заставленности до				
	—	0,2	0,4	0,6	0,8
	Время на м <sup>2</sup> обрабатываемой площади в мин				
15	0,129	0,167	0,204	0,243	0,281
50	0,109	0,147	0,186	0,224	0,262
100	0,086	0,124	0,161	0,200	0,238
150	0,062	0,100	0,138	0,176	0,214
200	0,046	0,076	0,114	0,152	0,190
250	0,037	0,061	0,091	0,129	0,167
300	0,031	0,051	0,076	0,108	0,143
350 и более	0,027	0,044	0,065	0,092	0,122

**§ 43. Натирка паркетного пола без применения механизмов**

**Состав работы.** Произвести натирку пола подножной щеткой

Площадь участка в м <sup>2</sup> до	Коэффициент заставленности до				
	—	0,2	0,4	0,6	0,8
	Время на м <sup>2</sup> обрабатываемой площади в мин				
15	1,057	1,123	1,190	1,256	1,322
100	0,946	1,013	1,079	1,145	1,212
150	0,885	0,951	1,018	1,084	1,150
200	0,823	0,890	0,956	1,023	1,089
250	0,762	0,828	0,895	0,961	1,027
300	0,701	0,767	0,833	0,900	0,966
350 и более	0,639	0,705	0,772	0,838	0,905

**§ 44. Натирка паркетного пола после циклевки без применения механизмов**

**Состав работы.** Произвести натирку пола подножной щеткой.  
Время на м<sup>2</sup> обрабатываемой площади — 1,079 мин.



**§ 45. Натирка пола, покрытого линолеумом или пластиком,  
без применения механизмов**

Состав работы. Произвести натирку пола подножной щеткой

Площадь участка в м <sup>2</sup> до	Коэффициент заставленности до				
	—	0,2	0,4	0,6	0,8
	Время на м <sup>2</sup> обрабатываемой площади в мин				
15	0,824	0,876	0,928	0,980	1,031
100	0,738	0,790	0,842	0,893	0,938
150	0,690	0,742	0,794	0,845	0,897
200	0,642	0,694	0,746	0,798	0,849
250	0,594	0,646	0,698	0,750	0,801
300	0,547	0,598	0,650	0,702	0,753
350 и более	0,498	0,550	0,602	0,654	0,706

**§ 46. Подметание паркетного пола после натирки его мастикой**

Состав работы. Подмести пол, собрать подметь

Площадь участка в м <sup>2</sup> до	Коэффициент заставленности до				
	—	0,2	0,4	0,6	0,8
	Время на м <sup>2</sup> обрабатываемой площади в мин				
15	0,172	0,197	0,221	0,246	0,270
50	0,152	0,177	0,202	0,226	0,251
100 и более	0,128	0,152	0,177	0,202	0,226

**§ 47. Подметание паркетного пола после натирки его мастикой  
после циклевки или очистки**

Состав работы. Подмести пол, собрать подметь  
Время на м<sup>2</sup> обрабатываемой площади — 0,177 мин.

**§ 48. Подметание пола, покрытого линолеумом или пластиком, после натирки его мастикой**

Состав работы. Подмести пол, собрать подметь

Площадь участка в м <sup>2</sup> до	Коэффициент заставленности до				
	—	0,2	0,4	0,6	0,8
	Время на м <sup>2</sup> обрабатываемой площади в мин				
15	0,134	0,154	0,172	0,192	0,211
50	0,119	0,138	0,158	0,176	0,196
100	0,100	0,119	0,138	0,158	0,176
150	0,100	0,119	0,138	0,158	0,176
200	0,100	0,119	0,138	0,158	0,176
250	0,100	0,119	0,138	0,158	0,176
300	0,100	0,119	0,138	0,158	0,176
350 и более	0,100	0,119	0,138	0,158	0,176

**§ 49. Покрытие паркетного пола лаком после его циклевки или очистки**

Состав работы. Покрыть паркетный пол лаком при помощи кисти  
Время на м<sup>2</sup> обрабатываемой площади — 7,32 мин.

**§ 50. Установка на место мебели и других предметов после выполнения полотерных работ**

Состав работы. Поставить на место мебель и другие предметы

Коэффициент заставленности до							
0,1	0,2	0,3	0,4	0,5	0,6	0,7	0,8
Время на м <sup>2</sup> обрабатываемой площади в мин							
0,072	0,121	0,170	0,218	0,267	0,315	0,364	0,414

## 2. Комплексные нормы времени на наиболее распространенные варианты выполнения полоторных работ

### § 1. Очистка паркетных полов машиной на участках, не заставленных мебелью и предметами

№ п/п	Содержание операции	Площадь участка в м <sup>2</sup> до						
		15	100	150	200	250	300	350 и более
		Время на м <sup>2</sup> обрабатываемой площади в мин						
1	Передвинуть мебель и другие предметы в процессе очистки	—	—	—	—	—	—	—
2	Подмести пол, собрать подметь (до очистки)	0,405	0,350	0,320	0,289	0,259	0,228	0,198
3	Приготовить щелочной раствор, увлажнить пол и произвести очистку машиной	1,940	1,720	1,600	1,480	1,350	1,230	1,110
4	Увлажнить, очистить подножной щеткой места, не удобные для обработки машиной, убрать пол влажной тряпкой	0,500	0,390	0,329	0,268	0,214	0,179	0,153
5	Подмести пол, собрать подметь (после очистки)	0,283	0,239	0,215	0,190	0,166	0,142	0,117
	Итого на полный комплекс операций по очистке пола машиной	3,130	2,700	2,460	2,230	1,990	1,780	1,580

§ 2. Очистка паркетных полов машиной на участках  
с коэффициентом заставленности до 0,1

№ п/п	Содержание операции	Площадь участка в м <sup>2</sup> до						
		15	100	150	200	250	300	350 и более
		Время на м <sup>2</sup> обрабатываемой площади в мин						
1	Передвинуть мебель и другие предметы в процессе очистки	0,207	0,207	0,207	0,207	0,207	0,207	0,207
2	Подмести пол, собрать подметь (до очистки)	0,405	0,350	0,320	0,289	0,259	0,228	0,198
3	Приготовить щелочной раствор, увлажнить пол и произвести очистку машиной	1,940	1,720	1,600	1,480	1,350	1,230	1,110
4	Увлажнить, очистить подножной щеткой места, не удобные для обработки машиной, убрать пол влажной тряпкой	0,500	0,390	0,329	0,268	0,214	0,179	0,153
5	Подмести пол, собрать подметь (после очистки)	0,283	0,239	0,215	0,190	0,166	0,142	0,117
	Итого на полный комплекс операций по очистке пола машиной	3,340	2,910	2,670	2,430	2,200	1,990	1,790

**§ 3. Очистка паркетных полов машиной на участках  
с коэффициентом заставленности от 0,11 до 0,2**

№ п/п	Содержание операции	Площадь участка в м <sup>2</sup> до						
		15	100	150	200	250	300	350 и более
		Время на м <sup>2</sup> обрабатываемой площади в мин						
1	Передвинуть мебель и другие предметы в процессе очистки	0,256	0,256	0,256	0,256	0,256	0,256	0,256
2	Подмести пол, собрать подметь (до очистки)	0,429	0,375	0,344	0,314	0,283	0,253	0,222
3	Приготовить щелочной раствор, увлажнить пол и произвести очистку машиной	2,060	1,840	1,720	1,600	1,480	1,350	1,230
4	Увлажнить, очистить подножной щеткой места, не удобные для обработки машиной, убрать пол влажной тряпкой	0,578	0,468	0,407	0,346	0,285	0,231	0,198
5	Подмести пол, собрать подметь (после очистки)	0,307	0,264	0,239	0,215	0,190	0,166	0,142
	<b>Итого на полный комплекс операций по очистке пола машиной</b>	<b>3,630</b>	<b>3,200</b>	<b>2,970</b>	<b>2,730</b>	<b>2,490</b>	<b>2,260</b>	<b>2,050</b>

§ 4. Очистка паркетных полов машиной на участках  
с коэффициентом заставленности от 0,21 до 0,3

№ п/п	Содержание операции	Площадь участка в м <sup>2</sup> до						
		15	100	150	200	250	300	350 и более
		Время на м <sup>2</sup> обрабатываемой площади в мин						
1	Передвинуть мебель и другие предметы в процессе очистки	0,305	0,305	0,305	0,305	0,305	0,305	0,305
2	Подмести пол, собрать подметь (до очистки)	0,454	0,399	0,368	0,338	0,307	0,277	0,246
3	Приготовить щелочной раствор, увлажнить пол и произвести очистку машиной	2,180	1,960	1,840	1,720	1,600	1,480	1,350
4	Увлажнить, очистить подножной щеткой места, не удобные для обработки машиной, убрать пол влажной тряпкой	0,656	0,547	0,486	0,425	0,364	0,303	0,243
5	Подмести пол, собрать подметь (после очистки)	0,332	0,288	0,264	0,239	0,215	0,190	0,166
Итого на полный комплекс операций по очистке пола машиной		3,930	3,500	3,260	3,030	2,790	2,560	2,310

**§ 5. Очистка паркетных полов машиной на участках  
с коэффициентом заставленности от 0,31 до 0,4**

№ п/п	Содержание операции	Площадь участка в м <sup>2</sup> до						
		15	100	150	200	250	300	350 и более
		Время на м <sup>2</sup> обрабатываемой площади в мин						
1	Передвинуть мебель и другие предметы в процессе очистки	0,354	0,354	0,354	0,354	0,354	0,354	0,354
2	Подмести пол, собрать подметь (до очистки)	0,454	0,399	0,368	0,338	0,307	0,277	0,246
3	Приготовить щелочной раствор, увлажнить пол и произвести очистку машиной	2,180	1,960	1,840	1,720	1,600	1,480	1,350
4	Увлажнить, очистить подножной щеткой места, не удобные для обработки машиной, убрать пол влажной тряпкой	0,656	0,547	0,486	0,425	0,364	0,303	0,243
5	Подмести пол, собрать подметь (после очистки)	0,332	0,288	0,264	0,239	0,215	0,190	0,166
	<b>Итого на полный комплекс операций по очистке пола машиной</b>	<b>3,980</b>	<b>3,550</b>	<b>3,310</b>	<b>3,080</b>	<b>2,840</b>	<b>2,600</b>	<b>2,360</b>

§ 6. Очистка паркетных полов машиной на участках  
с коэффициентом заставленности от 0,41 до 0,5

№ п/п	Содержание операции	Площадь участка в м <sup>2</sup> до						
		15	100	150	200	250	300	350 и более
		Время на м <sup>2</sup> обрабатываемой площади в мин						
1	Передвинуть мебель и другие предметы в процессе очистки	0,403	0,403	0,403	0,403	0,403	0,403	0,403
2	Подмести пол, собрать подметь (до очистки)	0,478	0,423	0,393	0,362	0,332	0,301	0,271
3	Приготовить щелочной раствор, увлажнить пол и произвести очистку машиной	2,310	2,090	1,960	1,840	1,720	1,600	1,480
4	Увлажнить, очистить подножной щеткой места, не удобные для обработки машиной, убрать пол влажной тряпкой	0,734	0,625	0,564	0,503	0,442	0,381	0,320
5	Подмести пол, собрать подметь (после очистки)	0,356	0,312	0,288	0,264	0,239	0,215	0,190
Итого на полный комплекс операций по очистке пола машиной		4,280	3,850	3,610	3,370	3,140	2,900	2,660



§ 7. Очистка паркетных полов машиной на участках  
с коэффициентом заставленности от 0,51 до 0,6

№ п/п	Содержание операции	Площадь участка в м <sup>2</sup> до						
		15	100	150	200	250	300	350 и более
		Время на м <sup>2</sup> обрабатываемой площади в мин						
1	Передвинуть мебель и другие предметы в процессе очистки	0,451	0,451	0,451	0,451	0,451	0,451	0,451
2	Подмести пол, собрать подметь (до очистки)	0,478	0,423	0,393	0,362	0,332	0,301	0,271
3	Приготовить щелочной раствор, увлажнить пол и произвести очистку машиной	2,310	2,090	1,960	1,840	1,720	1,600	1,480
4	Увлажнить, очистить подножной щеткой места, не удобные для обработки машиной, убрать пол влажной тряпкой	0,734	0,625	0,564	0,503	0,442	0,381	0,320
5	Подмести пол, собрать подметь (после очистки)	0,356	0,312	0,288	0,264	0,239	0,215	0,190
	Итого на полный комплекс операций по очистке пола машиной	4,330	3,900	3,660	3,420	3,180	2,950	2,710

§ 8. Очистка паркетных полов машиной на участках  
с коэффициентом заставленности от 0,61 до 0,7

№ п/п	Содержание операции	Площадь участка в м <sup>2</sup> до						
		15	100	150	200	250	300	350 и более
		Время на м <sup>2</sup> обрабатываемой площади в мин						
1	Передвинуть мебель и другие предметы в процессе очистки	0,500	0,500	0,500	0,500	0,500	0,500	0,500
2	Подмести пол, собрать подметь (до очистки)	0,503	0,448	0,417	0,387	0,356	0,326	0,295
3	Приготовить щелочной раствор, увлажнить пол и произвести очистку машиной	2,430	2,210	2,090	1,960	1,840	1,720	1,600
4	Увлажнить, очистить подножной щеткой места, не удобные для обработки машиной, убрать пол влажной тряпкой	0,813	0,703	0,642	0,581	0,520	0,459	0,398
5	Подмести пол, собрать подметь (после очистки)	0,381	0,337	0,312	0,288	0,264	0,239	0,215
Итого на полный комплекс операций по очистке пола машиной		4,630	4,200	3,960	3,720	3,480	3,240	3,010

§ 9. Очистка паркетных полов машиной на участках с коэффициентом заставленности от 0,71 до 0,8

№ п/п	Содержание операции	Площадь участка в м <sup>2</sup> до						
		15	100	150	200	250	300	350 и более
		Время на м <sup>2</sup> обрабатываемой площади в мин						
1	Передвинуть мебель и другие предметы в процессе очистки	0,549	0,549	0,549	0,549	0,549	0,549	0,549
2	Подмести пол, собрать подметь (до очистки)	0,503	0,448	0,417	0,387	0,356	0,326	0,295
3	Приготовить щелочной раствор, увлажнить пол и произвести очистку машиной	2,430	2,210	2,090	1,960	1,840	1,720	1,600
4	Увлажнить, очистить подножной щеткой места, не удобные для обработки машиной, убрать пол влажной тряпкой	0,813	0,703	0,642	0,581	0,520	0,459	0,398
5	Подмести пол, собрать подметь (после очистки)	0,381	0,337	0,312	0,288	0,264	0,239	0,215
	Итого на полный комплекс операций по очистке пола машиной	4,680	4,250	4,010	3,770	3,530	3,290	3,060

**§ 10. Очистка полов, покрытых линолеумом или пластиком,  
машиной на участках, не заставленных мебелью и предметами**

№ п/п	Содержание операции	Площадь участка в м <sup>2</sup> до						
		15	100	150	200	250	300	350 и более
		Время на м <sup>2</sup> обрабатываемой площади в мин						
1	Передвинуть мебель и другие предметы в процессе очистки	—	—	—	—	—	—	—
2	Подмести пол, собрать подметь (до очистки)	0,316	0,273	0,250	0,225	0,202	0,178	0,154
3	Приготовить щелочной раствор, увлажнить пол и произвести очистку машиной	1,510	1,340	1,250	1,150	1,060	0,961	0,866
4	Увлажнить, очистить подножной щеткой места, не удобные для обработки машиной, убрать пол влажной тряпкой	0,390	0,304	0,257	0,209	0,167	0,140	0,119
5	Подмести пол, собрать подметь (после очистки)	0,221	0,186	0,168	0,148	0,129	0,111	0,091
	<b>Итого на полный комплекс операций по очистке пола машиной</b>	<b>2,440</b>	<b>2,100</b>	<b>1,930</b>	<b>1,730</b>	<b>1,560</b>	<b>1,390</b>	<b>1,230</b>

**§ 11. Очистка полов, покрытых линолеумом или пластиком,  
машиной на участках с коэффициентом заставленности до 0,1**

№ п/п	Содержание операции	Площадь участка в м <sup>2</sup> до						
		15	100	150	200	250	300	350 и более
		Время на м <sup>2</sup> обрабатываемой площади в мин						
1	Передвинуть мебель и другие предметы в процессе очистки	0,207	0,207	0,207	0,207	0,207	0,207	0,207
2	Подмести пол, собрать подметь (до очистки)	0,335	0,292	0,268	0,245	0,221	0,197	0,173
3	Приготовить щелочной раствор, увлажнить пол и произвести очистку машиной	1,610	1,440	1,340	1,250	1,150	1,060	0,961
4	Увлажнить, очистить подножной щеткой места, не удобные для обработки машиной, убрать пол влажной тряпкой	0,451	0,365	0,317	0,270	0,222	0,180	0,154
5	Подмести пол, собрать подметь (после очистки)	0,239	0,206	0,186	0,168	0,148	0,129	0,111
	<b>Итого на полный комплекс операций по очистке пола машиной</b>	<b>2,840</b>	<b>2,510</b>	<b>2,320</b>	<b>2,140</b>	<b>1,950</b>	<b>1,770</b>	<b>1,610</b>

§ 12. Очистка полов, покрытых линолеумом или пластиком, машиной на участках с коэффициентом заставленности от 0,11 до 0,2

№ п/п	Содержание операции	Площадь участка в м <sup>2</sup> до						
		15	100	150	200	250	300	350 и более
		Время на м <sup>2</sup> обрабатываемой площади в мин						
1	Передвинуть мебель и другие предметы в процессе очистки	0,256	0,256	0,256	0,256	0,256	0,256	0,256
2	Подмести пол, собрать подметь (до очистки)	0,335	0,292	0,268	0,245	0,221	0,197	0,173
3	Приготовить щелочной раствор, увлажнить пол и произвести очистку машиной	1,610	1,440	1,340	1,250	1,150	1,060	0,961
4	Увлажнить, очистить подножной щеткой места, не удобные для обработки машиной, убрать пол влажной тряпкой	0,451	0,365	0,317	0,270	0,222	0,180	0,154
5	Подмести пол, собрать подметь (после очистки)	0,239	0,206	0,186	0,168	0,148	0,129	0,111
Итого на полный комплекс операций по очистке пола машиной		2,890	2,560	2,370	2,190	2,000	1,820	1,660

**§ 13. Очистка полов, покрытых линолеумом или пластиком,  
машиной на участке с коэффициентом заставленности от 0,21 до 0,3**

№ п/п	Содержание операции	Площадь участка в м <sup>2</sup> до						
		15	100	150	200	250	300	350 и более
		Время на м <sup>2</sup> обрабатываемой площади в мин						
1	Передвинуть мебель и другие предметы в процессе очистки	0,305	0,305	0,305	0,305	0,305	0,305	0,305
2	Подмести пол, собрать подметь (до очистки)	0,354	0,311	0,287	0,264	0,239	0,216	0,192
3	Приготовить щелочной раствор, увлажнить пол и произвести очистку машиной	1,700	1,530	1,440	1,340	1,250	1,150	1,060
4	Увлажнить, очистить подножной щеткой места, не удобные для обработки машиной, убрать пол влажной тряпкой	0,512	0,427	0,379	0,332	0,284	0,236	0,190
5	Подмести пол, собрать подметь (после очистки)	0,259	0,225	0,206	0,186	0,168	0,148	0,129
	<b>Итого на полный комплекс операций по очистке пола машиной</b>	<b>3,130</b>	<b>2,800</b>	<b>2,620</b>	<b>2,430</b>	<b>2,250</b>	<b>3,060</b>	<b>1,870</b>

§ 14. Очистка полов, покрытых линолеумом или пластиком,  
машиной на участках с коэффициентом заставленности от 0,31 до 0,4

№ п/п	Содержание операции	Площадь участка в м <sup>2</sup> до						
		15	100	150	200	250	300	350 и более
		Время на м <sup>2</sup> обрабатываемой площади в мин						
1	Передвинуть мебель и другие предметы в процессе очистки	0,354	0,354	0,354	0,354	0,354	0,354	0,354
2	Подмести пол, собрать подметь (до очистки)	0,354	0,311	0,287	0,264	0,239	0,216	0,192
3	Приготовить щелочной раствор, увлажнить пол и произвести очистку машиной	1,700	1,530	1,440	1,340	1,250	1,150	1,060
4	Увлажнить, очистить подножной щеткой места, не удобные для обработки машиной, убрать пол влажной тряпкой	0,512	0,427	0,379	0,332	0,284	0,236	0,190
5	Подмести пол, собрать подметь (после очистки)	0,259	0,225	0,206	0,186	0,168	0,148	0,129
Итого на полный комплекс операций по очистке пола машиной		3,180	2,850	2,670	2,480	2,290	2,100	1,920



**§ 15. Очистка полов, покрытых линолеумом или пластиком,  
машиной на участках с коэффициентом заставленности от 0,41 до 0,5**

№ п/л	Содержание операции	Площадь участка в м <sup>2</sup> до						
		15	100	150	200	250	300	350 и более
		Время на м <sup>2</sup> обрабатываемой площади в мин						
1	Передвинуть мебель и другие предметы в процессе очистки	0,403	0,403	0,403	0,403	0,403	0,403	0,403
2	Подмести пол, собрать подметь (до очистки)	0,373	0,330	0,307	0,282	0,259	0,235	0,211
3	Приготовить щелочной раствор, увлажнить пол и произвести очистку машиной	1,800	1,630	1,530	1,440	1,340	1,250	1,150
4	Увлажнить, очистить подножной щеткой места, не удобные для обработки машиной, убрать пол влажной тряпкой	0,573	0,488	0,440	0,392	0,345	0,297	0,250
5	Подмести пол, собрать подметь (после очистки)	0,278	0,243	0,225	0,206	0,186	0,168	0,148
	<b>Итого на полный комплекс операций по очистке пола машиной</b>	<b>3,430</b>	<b>3,090</b>	<b>2,900</b>	<b>2,720</b>	<b>2,530</b>	<b>2,350</b>	<b>2,160</b>

§ 16. Очистка полов, покрытых линолеумом или пластиком,  
машиной на участках с коэффициентом заставленности от 0,51 до 0,6

№ п/п	Содержание операции	Площадь участка в м <sup>2</sup> до						
		15	100	150	200	250	300	350 и более
		Время на м <sup>2</sup> обрабатываемой площади в мин						
1	Передвинуть мебель и другие предметы в процессе очистки	0,451	0,451	0,451	0,451	0,451	0,451	0,451
2	Подмести пол, собрать подметь (до очистки)	0,373	0,339	0,307	0,282	0,259	0,235	0,211
3	Приготовить щелочной раствор, увлажнить пол и произвести очистку машиной	1,800	1,630	1,530	1,440	1,340	1,250	1,150
4	Увлажнить, очистить подножной щеткой места, не удобные для обработки машиной, убрать пол влажной тряпкой	0,573	0,488	0,440	0,392	0,345	0,297	0,250
5	Подмести пол, собрать подметь (после очистки)	0,278	0,243	0,225	0,206	0,186	0,168	0,148
Итого на полный комплекс операций по очистке пола машиной		3,470	3,140	2,950	2,770	2,580	2,400	2,210

**§ 17. Очистка полов, покрытых линолеумом или пластиком,  
машинной на участках с коэффициентом заставленности от 0,61 до 0,7**

№ п/п	Содержание операции	Площадь участка в м <sup>2</sup> до						
		15	100	150	200	250	300	350 и более
		Время на м <sup>2</sup> обрабатываемой площади в мин						
1	Передвинуть мебель и другие предметы в процессе очистки	0,500	0,500	0,500	0,500	0,500	0,500	0,500
2	Подмести пол, собрать подметь (до очистки)	0,392	0,349	0,325	0,302	0,278	0,254	0,230
3	Приготовить щелочной раствор, увлажнить пол и произвести очистку машинной	1,890	1,720	1,630	1,530	1,440	1,340	1,250
4	Увлажнить, очистить подножной щеткой места, не удобные для обработки машинной, убрать пол влажной тряпкой	0,634	0,548	0,501	0,453	0,406	0,358	0,310
5	Подмести пол, собрать подметь (после очистки)	0,297	0,263	0,243	0,225	0,206	0,186	0,168
	<b>Итого на полный комплекс операций по очистке пола машинной</b>	<b>3,710</b>	<b>3,380</b>	<b>3,200</b>	<b>3,010</b>	<b>2,830</b>	<b>2,640</b>	<b>2,460</b>

§ 18. Очистка полов, покрытых линолеумом или пластиком, машиной на участках с коэффициентом заставленности от 0,71 до 0,8

№ п/п	Содержание операции	Площадь участка в м <sup>2</sup> до						
		15	100	150	200	250	300	350 и более
		Время на м <sup>2</sup> обрабатываемой площади в мин						
1	Передвинуть мебель и другие предметы в процессе очистки	0,549	0,549	0,549	0,549	0,549	0,549	0,549
2	Подмести пол, собрать подметь (до очистки)	0,392	0,349	0,325	0,302	0,278	0,254	0,230
3	Приготовить щелочной раствор, увлажнить пол и произвести очистку машиной	1,890	1,720	1,630	1,530	1,440	1,340	1,250
4	Увлажнить, очистить подножной щеткой места, не удобные для обработки машиной, убрать пол влажной тряпкой	0,634	0,548	0,501	0,453	0,406	0,358	0,310
5	Подмести пол, собрать подметь (после очистки)	0,297	0,263	0,243	0,225	0,206	0,186	0,168
	Итого на полный комплекс операций по очистке пола машиной	3,760	3,430	3,250	3,060	2,880	2,690	2,510

**§ 19. Натирка паркетных полов с применением механизмов после очистки полов машинами на участках, не заставленных мебелью и предметами**

№ п/п	Содержание операции	Площадь участка в м <sup>2</sup> до							
		15	50	100	150	200	250	300	350 и более
		Время на м <sup>2</sup> обрабатываемой площади в мин							
1	Передвинуть мебель и другие предметы в процессе натирки	—	—	—	—	—	—	—	—
2	Приготовить раствор мастики — развести водой (скипидаром)	0,192	0,177	0,159	0,140	0,122	0,104	0,085	0,067
3	Нанести кистью или щеткой на поверхность пола мастику, растереть ее	0,610	0,561	0,500	0,439	0,378	0,317	0,256	0,195
4	Произвести натирку пола полотером	0,634	0,586	0,525	0,464	0,403	0,342	0,281	0,220
5	Натереть подножной щеткой пол в местах, не удобных для обработки машиной	0,165	0,140	0,110	0,079	0,059	0,047	0,040	0,034
6	Подмести пол, собрать подметь	0,172	0,152	0,128	0,128	0,128	0,128	0,128	0,128
7	Поставить на место мебель и другие предметы	—	—	—	—	—	—	—	—
	<b>Итого на полный комплекс операций по натирке пола</b>	<b>1,770</b>	<b>1,610</b>	<b>1,420</b>	<b>1,250</b>	<b>1,090</b>	<b>0,940</b>	<b>0,790</b>	<b>0,640</b>

§ 20. Натирка паркетных полов с применением механизмов после очистки полов машиной на участках с коэффициентом заставленности до 0,1

№ п/п	Содержание операции	Площадь участка в м <sup>2</sup> до							
		15	50	100	150	200	250	300	350 и более
		Время на м <sup>2</sup> обрабатываемой площади в мин							
1	Передвинуть мебель и другие предметы в процессе натирки	0,207	0,207	0,207	0,207	0,207	0,207	0,207	0,207
2	Приготовить раствор мастики — развести водой (скипидаром)	0,192	0,177	0,159	0,140	0,122	0,104	0,085	0,067
3	Нанести кистью или щеткой на поверхность пола мастику, растереть ее	0,683	0,634	0,573	0,512	0,451	0,390	0,329	0,268
4	Произвести натирку пола полотером	0,700	0,651	0,590	0,529	0,468	0,407	0,346	0,285
5	Натереть подножной щеткой пол в местах, не удобных для обработки машиной	0,214	0,189	0,159	0,128	0,098	0,078	0,065	0,056
6	Подмести пол, собрать подметь	0,197	0,177	0,152	0,152	0,152	0,152	0,152	0,152
7	Поставить на место мебель и другие предметы	0,072	0,072	0,072	0,072	0,072	0,072	0,072	0,072
Итого на полный комплекс операций по натирке пола		2,260	2,110	1,910	1,740	1,570	1,410	1,260	1,110

**§ 21. Натирка полов с применением механизмов после очистки полов машинной  
на участках с коэффициентом заставленности от 0,11 до 0,2**

№ п/п	Содержание операции	Площадь участка в м <sup>2</sup> до							
		15	50	100	150	200	250	300	350 и более
		Время на м <sup>2</sup> обрабатываемой площади в мин							
1	Передвинуть мебель и другие предметы в процессе натирки	0,256	0,256	0,256	0,256	0,256	0,256	0,256	0,256
2	Приготовить раствор мастики — развести водой (скипидаром)	0,192	0,177	0,159	0,140	0,122	0,104	0,085	0,067
3	Нанести кистью или щеткой на поверхность пола мастику, растереть ее	0,683	0,634	0,573	0,512	0,451	0,390	0,329	0,268
4	Произвести натирку пола полотером	0,700	0,651	0,590	0,529	0,468	0,407	0,346	0,285
5	Натереть подножной щеткой пол в местах, не удобных для обработки машиной	0,214	0,189	0,159	0,128	0,098	0,078	0,065	0,056
6	Подмести пол, собрать подметь	0,197	0,177	0,152	0,152	0,152	0,152	0,152	0,152
7	Поставить на место мебель и другие предметы	0,121	0,121	0,121	0,121	0,121	0,121	0,121	0,121
	<b>Итого на полный комплекс операций по натирке пола</b>	<b>2,36</b>	<b>2,20</b>	<b>2,01</b>	<b>1,84</b>	<b>1,67</b>	<b>1,51</b>	<b>1,35</b>	<b>1,20</b>

§ 22. Натирка паркетных полов с применением механизмов после очистки полов машинами на участках с коэффициентом заставленности от 0,21 до 0,3

№ п/п	Содержание операции	Площадь участка в м <sup>2</sup> до							
		15	50	100	150	200	250	300	350 и более
		Время на м <sup>2</sup> обрабатываемой площади в мин							
1	Передвинуть мебель и другие предметы в процессе натирки	0,305	0,305	0,305	0,305	0,305	0,305	0,305	0,305
2	Приготовить раствор мастики — развести водой (скиндаром)	0,192	0,177	0,159	0,140	0,122	0,104	0,085	0,067
3	Нанести кистью или щеткой на поверхность пола мастику, растереть ее	0,756	0,708	0,647	0,586	0,525	0,464	0,403	0,342
4	Произвести натирку пола полотером	0,766	0,717	0,656	0,595	0,534	0,473	0,412	0,351
5	Натереть подножной щеткой пол в местах, не удобных для обработки машиной	0,262	0,238	0,207	0,177	0,146	0,117	0,097	0,083
6	Подмести пол, собрать подметь	0,221	0,202	0,177	0,177	0,177	0,177	0,177	0,177
7	Поставить на место мебель и другие предметы	0,170	0,170	0,170	0,170	0,170	0,170	0,170	0,170
Итого на полный комплекс операций по натирке пола		2,670	2,520	2,320	2,150	1,980	1,810	1,650	1,500



§ 23. Натирка паркетных полов с применением механизмов после очистки полов машинами на участках с коэффициентом заставленности от 0,31 до 0,4

№ п/п	Содержание операции	Площадь участка в м <sup>2</sup> до							
		15	50	100	150	200	250	300	350 и более
		Время на м <sup>2</sup> обрабатываемой площади в мин							
1	Передвинуть мебель и другие предметы в процессе натирки	0,354	0,354	0,354	0,354	0,354	0,354	0,354	0,354
2	Приготовить раствор мастики — развести водой (скипидаром)	0,192	0,177	0,159	0,140	0,122	0,104	0,085	0,067
3	Нанести кистью или щеткой на поверхность пола мастику, растереть ее	0,756	0,708	0,647	0,586	0,525	0,464	0,403	0,342
4	Произвести натирку пола полотером	0,766	0,717	0,656	0,595	0,534	0,473	0,412	0,351
5	Натереть подножной щеткой пол в местах, не удобных для обработки машиной	0,262	0,238	0,207	0,177	0,146	0,117	0,097	0,083
6	Подмести пол, собрать подметь	0,221	0,202	0,177	0,177	0,177	0,117	0,177	0,177
7	Поставить на место мебель и другие предметы	0,218	0,218	0,218	0,218	0,218	0,218	0,218	0,218
	Итого на полный комплекс операций по натирке пола	2,770	2,610	2,420	2,250	2,080	1,910	1,750	1,590

§ 24. Натирка паркетных полов с применением механизмов после очистки полов машиной на участках с коэффициентом заставленности от 0,41 до 0,5

№ п/п	Содержание операции	Площадь участка в м <sup>2</sup> до							
		15	50	100	150	200	250	300	350 и более
		Время на м <sup>2</sup> обрабатываемой площади в мин							
1	Передвинуть мебель и другие предметы в процессе натирки	0,403	0,403	0,403	0,403	0,403	0,403	0,403	0,403
2	Приготовить раствор мастики — развести водой (скипидаром)	0,192	0,177	0,159	0,140	0,122	0,104	0,085	0,067
3	Нанести кистью или щеткой на поверхность пола мастику, растереть ее	0,830	0,781	0,720	0,659	0,598	0,537	0,476	0,415
4	Произвести натирку пола полотером	0,832	0,783	0,722	0,661	0,600	0,539	0,478	0,417
5	Натереть подножной щеткой пол в местах, не удобных для обработки машиной	0,311	0,287	0,256	0,226	0,195	0,165	0,138	0,118
6	Подмести пол, собрать подметь	0,246	0,226	0,202	0,202	0,202	0,202	0,202	0,202
7	Поставить на место мебель и другие предметы	0,267	0,267	0,267	0,267	0,267	0,267	0,267	0,267
Итого на полный комплекс операций по натирке пола		3,080	2,920	2,730	2,560	2,390	2,220	2,050	1,880

§ 25. Натирка паркетных полов с применением механизмов после очистки полов машинами на участках с коэффициентом заставленности от 0,51 до 0,6

№ п/п	Содержание операции	Площадь участка в м <sup>2</sup> до							
		15	50	100	150	200	250	300	350 и более
		Время на м <sup>2</sup> обрабатываемой площади в мин							
1	Передвинуть мебель и другие предметы в процессе натирки	0,451	0,451	0,451	0,451	0,451	0,451	0,451	0,451
2	Приготовить раствор мастики — развести водой (скипидаром)	0,192	0,177	0,159	0,140	0,122	0,104	0,085	0,067
3	Нанести кистью или щеткой на поверхность пола мастику, растереть ее	0,830	0,781	0,720	0,659	0,598	0,537	0,476	0,415
4	Произвести натирку пола полотером	0,832	0,783	0,722	0,661	0,600	0,539	0,478	0,417
5	Натереть подножной щеткой пол в местах, не удобных для обработки машиной	0,311	0,287	0,256	0,226	0,195	0,165	0,138	0,118
6	Подмести пол, собрать подметь	0,246	0,226	0,202	0,202	0,202	0,202	0,202	0,202
7	Поставить на место мебель и другие предметы	0,315	0,315	0,315	0,315	0,315	0,315	0,315	0,315
	Итого на полный комплекс операций по натирке пола	3,180	3,020	2,820	2,650	2,480	2,310	2,140	1,980

**§ 26. Натирка паркетных полов с применением механизмов после очистки полов машиной  
на участках с коэффициентом заставленности от 0,61 до 0,7**

№ п/п	Содержание операции	Площадь участка в м <sup>2</sup> до							
		15	50	100	150	200	250	300	350 и более
		Время на м <sup>2</sup> обрабатываемой площади в мин							
1	Передвинуть мебель и другие предметы в процессе натирки	0,500	0,500	0,500	0,500	0,500	0,500	0,500	0,500
2	Приготовить раствор мастики — развести водой (скипидаром)	0,192	0,177	0,159	0,140	0,122	0,104	0,085	0,067
3	Нанести кистью или щеткой на поверхность пола мастику, растереть ее	0,903	0,854	0,793	0,732	0,671	0,610	0,549	0,488
4	Произвести натирку пола полотером	0,898	0,849	0,788	0,727	0,666	0,605	0,544	0,483
5	Натереть подножной щеткой пол в местах, не удобных для обработки машиной	0,360	0,336	0,305	0,274	0,244	0,214	0,183	0,157
6	Подмести пол, собрать подметь	0,270	0,251	0,226	0,226	0,226	0,226	0,226	0,226
7	Поставить на место мебель и другие предметы	0,364	0,364	0,364	0,364	0,364	0,364	0,364	0,364
<b>Итого на полный комплекс операций по натирке пола</b>		<b>2,490</b>	<b>3,330</b>	<b>3,130</b>	<b>2,960</b>	<b>2,790</b>	<b>2,620</b>	<b>2,450</b>	<b>2,280</b>

§ 27. Натирка паркетных полов с применением механизмов после очистки полов машинной на участках с коэффициентом заставленности от 0,71 до 0,8

№ п/п	Содержание операции	Площадь участка в м <sup>2</sup> до							
		15	50	100	150	200	250	300	350 и более
		Время на м <sup>2</sup> обрабатываемой площади в мин							
1	Передвинуть мебель и другие предметы в процессе натирки	0,549	0,549	0,549	0,549	0,549	0,549	0,549	0,549
2	Приготовить раствор мастики — развести водой (скипидаром)	0,192	0,177	0,159	0,140	0,122	0,104	0,085	0,067
3	Нанести кистью или щеткой на поверхность пола мастику, растереть ее	0,903	0,854	0,793	0,732	0,671	0,610	0,549	0,488
4	Произвести натирку пола полотером	0,898	0,849	0,788	0,727	0,666	0,605	0,544	0,483
5	Натереть подножной щеткой пол в местах, не удобных для обработки машинной	0,360	0,336	0,305	0,274	0,244	0,214	0,183	0,157
6	Подмести пол, собрать подметь	0,270	0,251	0,226	0,226	0,226	0,226	0,226	0,226
7	Поставить на место мебель и другие предметы	0,414	0,414	0,414	0,414	0,414	0,414	0,414	0,414
	Итого на полный комплекс операций по натирке пола	3,590	3,430	3,230	3,060	2,890	2,720	2,550	2,380

§ 28. Натирка паркетных полов без применения механизмов после очистки полов машиной на участках, не заставленных мебелью и предметами

№ п/п	Содержание операции	Площадь участка в м <sup>2</sup> до							
		15	50	100	150	200	250	300	350 и более
		Время на м <sup>2</sup> обрабатываемой площади в мин							
1	Передвинуть мебель и другие предметы в процессе натирки	—	—	—	—	—	—	—	—
2	Приготовить раствор мастики — развести водой (скипидаром)	0,192	0,177	0,159	0,140	0,122	0,104	0,085	0,067
3	Нанести кистью или щеткой на поверхность пола мастику, растереть ее	0,610	0,561	0,500	0,439	0,378	0,317	0,256	0,195
4	Произвести натирку пола подножной щеткой	1,057	1,008	0,946	0,885	0,823	0,762	0,701	0,639
5	Подмести пол, собрать подметь	0,172	0,152	0,128	0,128	0,128	0,128	0,128	0,128
6	Поставить на место мебель и другие предметы	—	—	—	—	—	—	—	—
Итого на полный комплекс операций по натирке пола		2,030	1,900	1,730	1,590	1,450	1,310	1,170	1,020

**§ 29. Натирка паркетных полов без применения механизмов после очистки полов машиной  
на участках с коэффициентом заставленности до 0,1**

№ п/п	Содержание операции	Площадь участка в м <sup>2</sup> до							
		15	50	100	150	200	250	300	350 и более
		Время на м <sup>2</sup> обрабатываемой площади в мин							
1	Передвинуть мебель и другие предметы в процессе натирки	0,207	0,207	0,207	0,207	0,207	0,207	0,207	0,207
2	Приготовить раствор мастики — развести водой (скипидаром)	0,192	0,177	0,159	0,140	0,122	0,104	0,085	0,067
3	Нанести кистью или щеткой на поверхность пола мастику, растереть ее	0,610	0,561	0,500	0,439	0,378	0,317	0,256	0,195
4	Произвести натирку пола подножной щеткой	1,057	1,008	0,946	0,885	0,823	0,762	0,701	0,639
5	Подмести пол, собрать подметь	0,172	0,152	0,128	0,128	0,128	0,128	0,128	0,128
6	Поставить на место мебель и другие предметы	0,072	0,072	0,072	0,072	0,072	0,072	0,072	0,072
	<b>Итого на полный комплекс операций по натирке пола</b>	<b>2,310</b>	<b>2,180</b>	<b>2,010</b>	<b>1,870</b>	<b>1,730</b>	<b>1,590</b>	<b>1,450</b>	<b>1,310</b>

§ 30. Натирка паркетных полов без применения механизмов после очистки полов машиной  
на участках с коэффициентом заставленности от 0,11 до 0,2

№ п/п	Содержание операции	Площадь участка в м <sup>2</sup> до							
		15	50	100	150	200	250	300	350 и более
		Время на м <sup>2</sup> обрабатываемой площади в мин							
1	Передвинуть мебель и другие предметы в процессе натирки	0,256	0,256	0,256	0,256	0,256	0,256	0,256	0,256
2	Приготовить раствор мастики — развести водой (скипидаром)	0,192	0,177	0,159	0,140	0,122	0,104	0,085	0,067
3	Нанести кистью или щеткой на поверхность пола мастику, растереть ее	0,683	0,634	0,573	0,512	0,451	0,390	0,329	0,268
4	Произвести натирку пола подножной щеткой	1,123	1,074	1,013	0,951	0,890	0,828	0,767	0,705
5	Подмести пол, собрать подметь	0,197	0,177	0,152	0,152	0,152	0,152	0,152	0,152
6	Поставить на место мебель и другие предметы	0,121	0,121	0,121	0,121	0,121	0,121	0,121	0,121
Итого на полный комплекс операций по натирке пола		2,570	2,440	2,270	2,130	1,990	1,850	1,710	1,570



**§ 31. Натирка паркетных полов без применения механизмов после очистки полов машинной на участках с коэффициентом заставленности от 0,21 до 0,3**

№ п/п	Содержание операции	Площадь участка в м <sup>2</sup> до							
		15	50	100	150	200	250	300	350 и более
		Время на м <sup>2</sup> обрабатываемой площади в мин							
1	Передвинуть мебель и другие предметы в процессе натирки	0,305	0,305	0,305	0,305	0,305	0,305	0,305	0,305
2	Приготовить раствор мастики — развести водой (скипидаром)	0,192	0,177	0,159	0,140	0,122	0,104	0,085	0,067
3	Нанести кистью или щеткой на поверхность пола мастику, растереть ее	0,756	0,708	0,647	0,586	0,525	0,464	0,403	0,342
4	Произвести натирку пола подножной щеткой	1,190	1,141	1,079	1,018	0,956	0,895	0,833	0,772
5	Подмести пол, собрать подметь	0,221	0,202	0,177	0,177	0,177	0,177	0,177	0,177
6	Поставить на место мебель и другие предметы	0,170	0,170	0,170	0,170	0,170	0,170	0,170	0,170
	<b>Итого на полный комплекс операций по натирке пола</b>	<b>2,83</b>	<b>2,70</b>	<b>2,54</b>	<b>2,40</b>	<b>2,26</b>	<b>2,12</b>	<b>1,97</b>	<b>1,83</b>

§ 32. Натирка паркетных полов без применения механизмов после очистки полов машиной на участках с коэффициентом заставленности от 0,31 до 0,4

№ п/п	Содержание операции	Площадь участка в м <sup>2</sup> до							
		15	50	100	150	200	250	300	350 и более
		Время на м <sup>2</sup> обрабатываемой площади в мин							
1	Передвинуть мебель и другие предметы в процессе натирки	0,354	0,354	0,354	0,354	0,354	0,354	0,354	0,354
2	Приготовить раствор мастики — развести водой (скипидаром)	0,192	0,177	0,159	0,140	0,122	0,104	0,085	0,067
3	Нанести кистью или щеткой на поверхность пола мастику, растереть ее	0,756	0,708	0,647	0,586	0,525	0,464	0,403	0,342
4	Произвести натирку пола подножной щеткой	1,190	1,141	1,079	1,018	0,956	0,895	0,833	0,772
5	Подмести под, собрать подметь	0,221	0,202	0,177	0,177	0,177	0,177	0,177	0,177
6	Поставить на место мебель и другие предметы	0,218	0,218	0,218	0,218	0,218	0,218	0,218	0,218
Итого на полный комплекс операций по затирке пола		2,930	2,800	2,630	2,490	2,350	2,210	2,070	1,930

§ 33. Натирка паркетных полов без применения механизмов после очистки полов машиной на участках с коэффициентом заставленности от 0,41 до 0,5

№ п/п	Содержание операции	Площадь участка в м <sup>2</sup> до							
		15	50	100	150	200	250	300	350 и более
		Время на м <sup>2</sup> обрабатываемой площади в мин							
1	Передвинуть мебель и другие предметы в процессе натирки	0,403	0,403	0,403	0,403	0,403	0,403	0,403	0,403
2	Приготовить раствор мастики — развести водой (скипидаром)	0,192	0,177	0,159	0,140	0,122	0,104	0,085	0,067
3	Нанести кистью или щеткой на поверхность пола мастику, растереть ее	0,830	0,781	0,720	0,659	0,598	0,537	0,476	0,415
4	Произвести натирку пола подножной щеткой	1,256	1,207	1,145	1,084	1,023	0,961	0,900	0,838
5	Подмести пол, собрать подметь	0,246	0,226	0,202	0,202	0,202	0,202	0,202	0,202
6	Поставить на место мебель и другие предметы	0,267	0,267	0,267	0,267	0,267	0,267	0,267	0,267
	Итого на полный комплекс операций по натирке пола	3,190	3,060	2,900	2,760	2,610	2,470	2,330	2,190

§ 34. Натирка паркетных полов без применения механизмов после очистки полов машинной на участках с коэффициентом заставленности от 0,51 до 0,6

№ п/п	Содержание операции	Площадь участка в м <sup>2</sup> до							
		15	50	100	150	200	250	300	350 и более
		Время на м <sup>2</sup> обрабатываемой площади в мин							
1	Передвинуть мебель и другие предметы в процессе натирки	0,451	0,451	0,451	0,451	0,451	0,451	0,451	0,451
2	Приготовить раствор мастики — развести водой (скипидаром)	0,192	0,177	0,159	0,140	0,122	0,104	0,085	0,067
3	Нанести кистью или щеткой на поверхность пола мастику, растереть ее	0,830	0,781	0,720	0,659	0,598	0,537	0,476	0,415
4	Произвести натирку пола подножной щеткой	1,256	1,207	1,145	1,084	1,023	0,961	0,900	0,838
5	Подмести пол, собрать подметь	0,246	0,226	0,202	0,202	0,202	0,202	0,202	0,202
6	Поставить на место мебель и другие предметы	0,315	0,315	0,315	0,315	0,315	0,315	0,315	0,315
Итого на полный комплекс операций по натирке пола		3,290	3,160	2,990	2,850	2,710	2,570	2,430	2,290

**§ 35. Натирка паркетных полов без применения механизмов после очистки полов машинной на участках с коэффициентом заставленности от 0,61 до 0,7**

№ п/п	Содержание операции	Площадь участка в м <sup>2</sup> до							
		15	50	100	150	200	250	300	350 и более
		Время на м <sup>2</sup> обрабатываемой площади в мин							
1	Передвинуть мебель и другие предметы в процессе натирки	0,500	0,500	0,500	0,500	0,500	0,500	0,500	0,500
2	Приготовить раствор мастики — развести водой (скипидаром)	0,192	0,177	0,159	0,140	0,122	0,104	0,085	0,067
3	Нанести кистью или щеткой на поверхность пола мастику, растереть ее	0,903	0,854	0,793	0,732	0,671	0,610	0,549	0,488
4	Произвести натирку пола подножной щеткой	1,256	1,207	1,145	1,084	1,023	0,961	0,900	0,838
5	Подмести пол, собрать подметь	0,270	0,251	0,226	0,226	0,226	0,226	0,226	0,226
6	Поставить на место мебель и другие предметы	0,364	0,364	0,364	0,364	0,364	0,364	0,364	0,364
	<b>Итого на полный комплекс операций по натирке пола</b>	<b>3,480</b>	<b>3,350</b>	<b>3,190</b>	<b>3,050</b>	<b>2,910</b>	<b>2,770</b>	<b>2,620</b>	<b>2,480</b>

§ 36. Натирка паркетных полов без применения механизмов после очистки полов машиной на участках с коэффициентом заставленности от 0,71 до 0,8

№ п/п	Содержание операции	Площадь участка в м <sup>2</sup> до							
		15	50	100	150	200	250	300	350 и более
		Время на м <sup>2</sup> обрабатываемой площади в мин							
1	Передвинуть мебель и другие предметы в процессе натирки	0,549	0,549	0,549	0,549	0,549	0,549	0,549	0,549
2	Приготовить раствор мастики — развести водой (скипидаром)	0,192	0,177	0,159	0,140	0,122	0,104	0,085	0,067
3	Нанести кистью или щеткой на поверхность пола мастику, растереть ее	0,903	0,854	0,793	0,732	0,671	0,610	0,549	0,488
4	Произвести натирку пола подножной щеткой	1,322	1,273	1,212	1,150	1,089	1,027	0,966	0,905
5	Подмести пол, собрать подметь	0,270	0,251	0,226	0,226	0,226	0,226	0,226	0,226
6	Поставить на место мебель и другие предметы	0,414	0,414	0,414	0,414	0,414	0,414	0,414	0,414
<b>Итого за полный комплекс операций по натирке пола</b>		<b>3,650</b>	<b>3,520</b>	<b>3,350</b>	<b>3,210</b>	<b>3,070</b>	<b>2,930</b>	<b>2,790</b>	<b>2,650</b>

§ 37. Натирка полов, покрытых линолеумом или пластиком, с применением механизмов после очистки полов машиной на участках, не заставленных мебелью и предметами

№ п/п	Содержание операции	Площадь участка в м <sup>2</sup> до							
		15	50	100	150	200	250	300	350 и более
		Время на м <sup>2</sup> обрабатываемой площади в мин							
1	Передвинуть мебель и другие предметы в процессе натирки	—	—	—	—	—	—	—	—
2	Приготовить раствор мастики — развести водой (скипидаром)	0,192	0,177	0,159	0,140	0,122	0,104	0,085	0,067
3	Нанести кистью или щеткой на поверхность пола мастику, растереть ее	0,476	0,438	0,390	0,342	0,295	0,247	0,200	0,152
4	Произвести натирку пола полотером	0,495	0,457	0,410	0,362	0,314	0,267	0,219	0,172
5	Натереть подножной щеткой пол в местах, не удобных для обработки машиной	0,129	0,109	0,086	0,032	0,046	0,037	0,031	0,027
6	Подмести пол, собрать подметь	0,134	0,119	0,100	0,100	0,100	0,100	0,100	0,100
7	Поставить на место мебель и другие предметы	—	—	—	—	—	—	—	—
	Итого на полный комплекс операций по натирке пола	1,426	1,300	1,140	1,010	0,880	0,760	0,640	0,520

§ 38. Натирка полов, покрытых линолеумом или пластиком, с применением механизмов после очистки полов машиной на участках с коэффициентом заставленности до 0,1

№ п/п	Содержание операции	Площадь участка в м <sup>2</sup> до							
		15	50	100	150	200	250	300	350 и более
		Время на м <sup>2</sup> обрабатываемой площади в мин							
1	Передвинуть мебель и другие предметы в процессе натирки	0,207	0,207	0,207	0,207	0,207	0,207	0,207	0,207
2	Приготовить раствор мастики — развести водой (скипидаром)	0,192	0,177	0,159	0,140	0,122	0,104	0,085	0,057
3	Нанести кистью или щеткой на поверхность пола мастику, растереть ее	0,533	0,494	0,447	0,399	0,351	0,304	0,257	0,209
4	Произвести натирку пола полотером	0,546	0,508	0,460	0,413	0,365	0,317	0,270	0,222
5	Натереть подножной щеткой пол в местах, не удобных для обработки машиной	0,167	0,147	0,124	0,100	0,076	0,061	0,051	0,044
6	Подмести пол, собрать подметь	0,154	0,138	0,119	0,119	0,119	0,119	0,119	0,119
7	Поставить на место мебель и другие предметы	0,072	0,072	0,072	0,072	0,072	0,072	0,072	0,072
Итого на полный комплекс операций по натирке пола		1,870	1,740	1,590	1,450	1,310	1,180	1,060	0,940



§ 39. Натирка полов, покрытых льволеумом или пластиком, с применением механизмов после очистки полов машиной на участках с коэффициентом заставленности от 0,11 до 0,2

№ п/п	Содержание операции	Площадь участка в м <sup>2</sup> до							
		15	50	100	150	200	250	300	350 и более
		Время на м <sup>2</sup> обрабатываемой площади в мин							
1	Передвинуть мебель и другие предметы в процессе натирки	0,256	0,256	0,256	0,256	0,256	0,256	0,256	0,256
2	Приготовить раствор мастики — развести водой (скипидаром)	0,192	0,177	0,159	0,140	0,122	0,104	0,085	0,067
3	Нанести кистью или щеткой на поверхность пола мастику, растереть ее	0,533	0,494	0,447	0,399	0,351	0,304	0,257	0,209
4	Произвести натирку пола полотером	0,546	0,508	0,460	0,413	0,365	0,317	0,270	0,222
5	Натереть подножной щеткой пол в местах, не удобных для обработки машиной	0,167	0,147	0,124	0,100	0,076	0,061	0,051	0,044
6	Подмести пол, собрать подметь	0,154	0,138	0,119	0,119	0,119	0,119	0,119	0,119
7	Поставить на место мебель и другие предметы	0,121	0,121	0,121	0,121	0,121	0,121	0,121	0,121
	Итого на полный комплекс операций по натирке пола	1,970	1,840	1,690	1,550	1,410	1,280	1,160	1,040

§ 40. Натирка полов, покрытых линолеумом или пластиком, с применением механизмов после очистки полов машинной на участках с коэффициентом заставленности от 0,21 до 0,3

№ п/п	Содержание операции	Площадь участка в м <sup>2</sup> до							
		15	50	100	150	200	250	300	350 и более
Время на м <sup>2</sup> обрабатываемой площади в мин									
1	Передвинуть мебель и другие предметы в процессе натирки	0,305	0,305	0,305	0,305	0,305	0,305	0,305	0,305
2	Приготовить раствор мастики — развести водой (скипидаром)	0,192	0,177	0,159	0,140	0,122	0,104	0,085	0,067
3	Нанести кистью или щеткой на поверхность пола мастику, растереть ее	0,590	0,552	0,505	0,457	0,410	0,362	0,314	0,267
4	Произвести натирку пола полотером	0,597	0,559	0,512	0,464	0,417	0,369	0,321	0,274
5	Натереть подножной щеткой пол в местах, не удобных для обработки машинной	0,204	0,186	0,161	0,138	0,114	0,091	0,076	0,065
6	Подмести пол, собрать подметь	0,172	0,158	0,138	0,138	0,138	0,138	0,138	0,138
7	Поставить на место мебель и другие предметы	0,170	0,170	0,170	0,170	0,170	0,170	0,170	0,170
Итого на полный комплекс операций по натирке пола		2,230	2,110	1,950	1,810	1,680	1,540	1,410	1,280

§ 41. Натирка полов, покрытых линолеумом или пластиком, с применением механизмов после очистки полов машинной на участках с коэффициентом заставленности от 0,31 до 0,4

№ п/п	Содержание операции	Площадь участка в м <sup>2</sup> до							
		15	50	100	150	200	250	300	350 и более
		Время на м <sup>2</sup> обрабатываемой площади в мин							
1	Передвинуть мебель и другие предметы в процессе натирки	0,354	0,354	0,354	0,354	0,354	0,354	0,354	0,354
2	Приготовить раствор мастики — развести водой (скипидаром)	0,192	0,177	0,159	0,140	0,122	0,104	0,085	0,067
3	Нанести кистью или щеткой на поверхность пола мастику, растереть ее	0,590	0,552	0,505	0,457	0,410	0,362	0,314	0,267
4	Произвести натирку пола полотером	0,597	0,559	0,512	0,464	0,417	0,369	0,321	0,274
5	Натереть подножной щеткой пол в местах, не удобных для обработки машинной	0,204	0,186	0,161	0,138	0,114	0,091	0,076	0,065
6	Подмести пол, собрать подметь	0,172	0,158	0,138	0,138	0,138	0,138	0,138	0,138
7	Поставить на место мебель и другие предметы	0,218	0,218	0,218	0,218	0,218	0,218	0,218	0,218
	Итого на полный комплекс операций по натирке пола	2,330	2,200	2,050	1,910	1,770	1,640	1,510	1,380

§ 42. Натирка полов, покрытых линолеумом или пластиком, с применением механизмов после очистки полов машинной на участках с коэффициентом заставленности от 0,41 до 0,5

№ п/п	Содержание операции	Площадь участка в м <sup>2</sup> до							
		15	50	100	150	200	250	300	350 и более
		Время на м <sup>2</sup> обрабатываемой площади в мин							
1	Передвинуть мебель и другие предметы в процессе натирки	0,403	0,403	0,403	0,403	0,403	0,403	0,403	0,403
2	Приготовить раствор мастики — развести водой (скинндаром)	0,192	0,177	0,159	0,140	0,122	0,104	0,085	0,067
3	Нанести кистью или щеткой на поверхность пола мастику, растереть ее	0,647	0,609	0,562	0,514	0,466	0,419	0,371	0,324
4	Провести натирку пола	0,649	0,611	0,563	0,516	0,468	0,420	0,373	0,325
5	Натереть подножной щеткой пол в местах, не удобных для обработки машинной	0,243	0,224	0,200	0,176	0,152	0,129	0,108	0,092
6	Подмести пол, собрать подметь	0,192	0,176	0,158	0,158	0,158	0,158	0,158	0,158
7	Поставить на место мебель и другие предметы	0,267	0,267	0,267	0,267	0,267	0,267	0,268	0,267
Итого на полный комплекс операций по натирке пола		2,590	2,470	2,310	2,170	2,040	1,900	1,770	1,640

§ 43. Натирка полов, покрытых линолеумом или пластиком, с применением механизмов после очистки полов машиной на участках с коэффициентом заставленности от 0,51 до 0,6

№ п/п	Содержание операции	Площадь участка в м <sup>2</sup> до							
		15	50	100	150	200	250	300	350 и более
		Время на м <sup>2</sup> обрабатываемой площади в мин							
1	Передвинуть мебель и другие предметы в процессе натирки	0,451	0,451	0,451	0,451	0,451	0,451	0,451	0,451
2	Приготовить раствор мастики — развести водой (скипидаром)	0,192	0,177	0,159	0,140	0,122	0,104	0,085	0,067
3	Нанести кистью или щеткой на поверхность пола мастику, растереть ее	0,647	0,609	0,562	0,514	0,466	0,419	0,371	0,324
4	Произвести натирку пола полотером	0,649	0,611	0,563	0,516	0,468	0,420	0,373	0,325
5	Натереть подножной щеткой пол в местах, не удобных для обработки машиной	0,243	0,224	0,200	0,176	0,152	0,129	0,108	0,092
6	Подмести пол, собрать подметь	0,192	0,176	0,158	0,158	0,158	0,158	0,158	0,158
7	Поставить на место мебель и другие предметы	0,315	0,315	0,315	0,315	0,315	0,315	0,315	0,315
	Итого на полный комплекс операций по натирке пола	2,69	2,56	2,41	2,27	2,13	2,00	1,86	1,73

§ 44. Натирка полов, покрытых линолеумом или пластиком, с применением механизмов после очистки полов машиной на участках с коэффициентом заставленности от 0,61 до 0,7

№ п/п	Содержание операции	Площадь участка в м <sup>2</sup> до							
		15	50	100	150	200	250	300	350 и более
		Время на м <sup>2</sup> обрабатываемой площади в мин							
1	Передвинуть мебель и другие предметы в процессе натирки	0,500	0,500	0,500	0,500	0,500	0,500	0,500	0,500
2	Приготовить раствор мастики — развести водой (скипидаром)	0,192	0,177	0,159	0,140	0,122	0,104	0,085	0,067
3	Нанести кистью или щеткой на поверхность пола мастику, растереть ее	0,704	0,666	0,618	0,571	0,523	0,476	0,428	0,381
4	Произвести натирку пола полотером	0,700	0,662	0,615	0,567	0,519	0,472	0,424	0,377
5	Натереть подножной щеткой пол в местах, не удобных для обработки машиной	0,281	0,262	0,238	0,214	0,190	0,167	0,143	0,122
6	Подмести пол, собрать подметь	0,211	0,196	0,176	0,176	0,176	0,176	0,176	0,176
7	Поставить на место мебель и другие предметы	0,364	0,364	0,364	0,364	0,364	0,364	0,364	0,364
Итого на полный комплекс операций по натирке пола		2,950	2,830	2,670	2,530	2,390	2,260	2,120	1,990

§ 45. Натирка полов, покрытых линолеумом или пластиком, с применением механизмов после очистки полов машинной на участках с коэффициентом заставленности от 0,71 до 0,8

№ п/п	Содержание операции	Площадь участка в м <sup>2</sup> до							
		15	50	100	150	200	250	300	350 и более
		Время на м <sup>2</sup> обрабатываемой площади в мин							
1	Передвинуть мебель и другие предметы в процессе натирки	0,549	0,549	0,549	0,549	0,549	0,549	0,549	0,549
2	Приготовить раствор мастики — развести водой (скипидаром)	0,192	0,177	0,159	0,140	0,122	0,104	0,085	0,067
3	Нанести кистью или щеткой на поверхность пола мастику, растереть ее	0,704	0,666	0,618	0,571	0,523	0,476	0,428	0,381
4	Произвести натирку пола полотером	0,700	0,662	0,615	0,567	0,519	0,472	0,424	0,377
5	Натереть подножной щеткой пол в местах, не удобных для обработки машинной	0,281	0,262	0,238	0,214	0,190	0,167	0,143	0,122
6	Подмести пол, собрать подметь	0,211	0,196	0,176	0,176	0,176	0,176	0,176	0,176
7	Поставить на место мебель и другие предметы	0,414	0,414	0,414	0,414	0,414	0,414	0,414	0,414
	Итого на полный комплекс операций по натирке пола	3,050	2,930	2,770	2,630	2,490	2,360	2,220	2,090

§ 46. Натирка полов, покрытых линолеумом или пластиком, без применения механизмов после очистки полов машиной на участках, не заставленных мебелью и предметами

№ п/п	Содержание операции	Площадь участка в м <sup>2</sup> до							
		15	50	100	150	200	250	300	350 и более
		Время на м <sup>2</sup> обрабатываемой площади в мин							
1	Передвинуть мебель и другие предметы в процессе натирки	—	—	—	—	—	—	—	—
2	Приготовить раствор мастики — развести водой (скипидаром)	0,192	0,177	0,159	0,140	0,122	0,104	0,085	0,067
3	Нанести кистью или щеткой на поверхность пола мастику, растереть ее	0,476	0,438	0,390	0,342	0,295	0,247	0,200	0,152
4	Произвести натирку пола подножной щеткой	0,824	0,786	0,738	0,690	0,642	0,594	0,547	0,498
5	Подмести пол, собрать подметь	0,134	0,119	0,100	0,100	0,100	0,100	0,100	0,100
6	Поставить на место мебель и другие предметы	—	—	—	—	—	—	—	—
Итого на полный комплекс операций по натирке пола		1,630	1,520	1,390	1,270	1,160	1,040	0,930	0,820



§ 47. Натирка полов, покрытых линолеумом или пластиком, без применения механизмов после очистки полов машинной на участках с коэффициентом заставленности до 0,1

№ п/п	Содержание операции	Площадь участка в м <sup>2</sup> до							
		15	50	100	150	200	250	300	350 и более
		Время на м <sup>2</sup> обрабатываемой площади в мин							
1	Передвинуть мебель и другие предметы в процессе натирки	0,207	0,207	0,207	0,207	0,207	0,207	0,207	0,207
2	Приготовить раствор мастики — развести водой (скипидаром)	0,192	0,177	0,159	0,140	0,122	0,104	0,085	0,067
3	Нанести кистью или щеткой на поверхность пола мастику, растереть ее	0,533	0,494	0,447	0,399	0,351	0,304	0,257	0,209
4	Произвести натирку пола подножной щеткой	0,876	0,838	0,790	0,742	0,694	0,646	0,598	0,550
5	Подмести пол, собрать подметь	0,154	0,138	0,119	0,119	0,119	0,119	0,119	0,119
6	Поставить на место мебель и другие предметы	0,072	0,072	0,072	0,072	0,072	0,072	0,072	0,072
	Итого на полный комплекс операций по натирке пола	2,030	1,930	1,790	1,680	1,560	1,450	1,340	1,220

§ 48. Натирка полов, покрытых линолеумом или пластиком, без применения механизмов после очистки полов машиной на участках с коэффициентом заставленности от 0,11 до 0,2

№ п/п	Содержание операции	Площадь участка в м <sup>2</sup> до							
		15	50	100	150	200	250	300	350 и более
		Время на м <sup>2</sup> обрабатываемой площади в мин							
1	Передвинуть мебель и другие предметы в процессе натирки	0,256	0,256	0,256	0,254	0,256	0,256	0,256	0,256
2	Приготовить раствор мастики — развести водой (скипидаром)	0,192	0,177	0,159	0,140	0,122	0,104	0,085	0,067
3	Нанести кистью или щеткой на поверхность пола мастику, растереть ее	0,533	0,494	0,447	0,399	0,351	0,304	0,257	0,209
4	Произвести натирку пола подножной щеткой	0,876	0,838	0,790	0,742	0,694	0,646	0,598	0,550
5	Подмести пол, собрать подметь	0,154	0,138	0,119	0,119	0,119	0,119	0,119	0,119
6	Поставить на место мебель и другие предметы	0,121	0,121	0,121	0,121	0,121	0,121	0,121	0,121
Итого на полный комплекс операций по натирке пола		2,130	2,020	1,890	1,780	1,660	1,550	1,440	1,321

§ 49. Натирка полов, покрытых линолеумом или пластиком, без применения механизмов после очистки полов машинной на участках с коэффициентом заставленности от 0,21 до 0,3

№ п/п	Содержание операции	Площадь участка в м <sup>2</sup> до							
		15	50	100	150	200	250	300	350 и более
		Время на м <sup>2</sup> обрабатываемой площади в мин							
1	Передвинуть мебель и другие предметы в процессе натирки	0,305	0,305	0,305	0,305	0,305	0,305	0,305	0,305
2	Приготовить раствор мастики — развести водой (скипидаром)	0,192	0,177	0,159	0,140	0,122	0,104	0,085	0,067
3	Нанести кистью или щеткой на поверхность пола мастику, растереть ее	0,590	0,552	0,505	0,457	0,410	0,362	0,314	0,267
4	Произвести натирку пола подножной щеткой	0,928	0,890	0,842	0,794	0,746	0,698	0,650	0,602
5	Подмести пол, собрать подметь	0,172	0,158	0,138	0,138	0,138	0,138	0,138	0,138
6	Поставить на место мебель и другие предметы	0,170	0,170	0,170	0,170	0,170	0,170	0,170	0,170
	Итого на полный комплекс операций по натирке пола	2,360	2,250	2,120	2,000	1,890	1,780	1,660	1,550

§ 50. Натирка полов, покрытых линолеумом или пластиком, без применения механизмов после очистки полов машиной на участках с коэффициентом заставленности от 0,31 до 0,4

№ п/п	Содержание операции	Площадь участка в м <sup>2</sup> до							
		15	50	100	150	200	250	300	350 и более
		Время на м <sup>2</sup> обрабатываемой площади в мин							
1	Передвинуть мебель и другие предметы в процессе натирки	0,354	0,354	0,354	0,354	0,354	0,354	0,354	0,354
2	Приготовить раствор мастики — развести водой (скипидаром)	0,192	0,177	0,159	0,140	0,122	0,104	0,085	0,067
3	Нанести кистью или щеткой на поверхность пола мастику, растереть ее	0,590	0,552	0,505	0,457	0,410	0,362	0,314	0,267
4	Произвести натирку пола подножной щеткой	0,928	0,890	0,842	0,794	0,746	0,698	0,650	0,602
5	Подмести пол, собрать подметь	0,172	0,158	0,138	0,138	0,138	0,138	0,138	0,138
6	Поставить на место мебель и другие предметы	0,218	0,218	0,218	0,218	0,218	0,218	0,218	0,218
Итого на полный комплекс операций по натирке пола		2,450	2,350	2,220	2,100	1,990	1,870	1,760	1,650

§ 51. Натирка полов, покрытых линолеумом или пластиком, без применения механизмов после очистки полов машиной на участках с коэффициентом заставленности от 0,41 до 0,5

№ п/п	Содержание операции	Площадь участка в м <sup>2</sup> до							
		15	50	100	150	200	250	300	350 и более
		Время на м <sup>2</sup> обрабатываемой площади в мин							
1	Передвинуть мебель и другие предметы в процессе натирки	0,403	0,403	0,403	0,403	0,403	0,403	0,403	0,403
2	Приготовить раствор мастики — развести водой (скипидаром)	0,192	0,177	0,159	0,140	0,122	0,104	0,085	0,067
3	Нанести кистью или щеткой на поверхность пола мастику, растереть ее	0,647	0,609	0,562	0,514	0,466	0,419	0,371	0,324
4	Произвести натирку пола подножной щеткой	0,980	0,941	0,893	0,845	0,798	0,750	0,702	0,654
5	Подмести пол, собрать подметь	0,192	0,176	0,158	0,158	0,158	0,158	0,158	0,158
6	Поставить на место мебель и другие предметы	0,267	0,267	0,267	0,267	0,267	0,267	0,267	0,267
	Итого на полный комплекс операций по натирке пола	2,680	2,570	2,440	2,330	2,210	2,100	1,990	1,870

§ 52. Натирка полов, покрытых линолеумом или пластиком, без применения механизмов после очистки полов машиной на участках с коэффициентом заставленности от 0,51 до 0,6

№ п/п	Содержание операции	Площадь участка в м <sup>2</sup> до							
		15	50	100	150	200	250	300	350 и более
		Время на м <sup>2</sup> обрабатываемой площади в мин							
1	Передвинуть мебель и другие предметы в процессе натирки	0,451	0,451	0,451	0,451	0,451	0,451	0,451	0,451
2	Приготовить раствор мастики — развести водой (скипидаром)	0,192	0,177	0,159	0,140	0,122	0,104	0,085	0,067
3	Нанести кистью или щеткой на поверхность пола мастику, растереть ее	0,647	0,609	0,562	0,514	0,466	0,419	0,371	0,324
4	Произвести натирку пола подножной щеткой	0,980	0,941	0,893	0,845	0,798	0,750	0,702	0,654
5	Подмести пол, собрать подметь	0,192	0,176	0,158	0,158	0,158	0,158	0,158	0,158
6	Поставить на место мебель и другие предметы	0,315	0,315	0,315	0,315	0,315	0,315	0,315	0,315
	Итого на полный комплекс операций по натирке пола	2,780	2,670	2,540	2,420	2,310	2,200	2,080	1,970

**§ 53. Натирка полов, покрытых линолеумом или пластиком, без применения механизмов после очистки полов машиной на участках с коэффициентом заставленности от 0,61 до 0,7**

№ п/п	Содержание операции	Площадь участка в м <sup>2</sup> до							
		15	50	100	150	200	250	300	350 и более
		Время на м <sup>2</sup> обрабатываемой площади в мин							
1	Передвинуть мебель и другие предметы в процессе натирки	0,500	0,500	0,500	0,500	0,500	0,500	0,500	0,500
2	Приготовить раствор мастики — развести водой (скипидаром)	0,192	0,177	0,159	0,140	0,122	0,104	0,085	0,067
3	Нанести кистью или щеткой на поверхность пола мастику, растереть ее	0,704	0,666	0,618	0,571	0,523	0,476	0,428	0,381
4	Произвести натирку пола подножной щеткой	1,030	0,993	0,938	0,897	0,849	0,801	0,753	0,706
5	Подмести пол, собрать подметь	0,211	0,196	0,176	0,176	0,176	0,176	0,176	0,176
6	Поставить на место мебель и другие предметы	0,364	0,364	0,364	0,364	0,364	0,364	0,364	0,364
	<b>Итого на полный комплекс операций по натирке пола</b>	<b>3,000</b>	<b>2,900</b>	<b>2,760</b>	<b>2,660</b>	<b>2,530</b>	<b>2,420</b>	<b>2,310</b>	<b>2,190</b>

§ 54. Натирка полов, покрытых линолеумом или пластиком, без применения механизмов после очистки полов машиной на участках с коэффициентом заставленности от 0,71 до 0,8

№ п/п	Содержание операции	Площадь участка в м <sup>2</sup> до							
		15	50	100	150	200	250	300	350 и болсе
		Время на м <sup>2</sup> обрабатываемой площади в мин							
1	Передвинуть мебель и другие предметы в процессе натирки	0,549	0,549	0,549	0,549	0,549	0,549	0,549	0,549
2	Приготовить раствор мастики — развести водой (скипидаром)	0,192	0,177	0,159	0,140	0,122	0,104	0,085	0,067
3	Нанести кистью или щеткой на поверхность пола мастику, растереть ее	0,704	0,666	0,618	0,571	0,523	0,476	0,428	0,381
4	Произвести натирку пола подножной щеткой	1,031	0,993	0,938	0,897	0,849	0,801	0,753	0,706
5	Подмести пол, собрать подметь	0,211	0,196	0,176	0,176	0,176	0,176	0,176	0,176
6	Поставить на место мебель и другие предметы	0,414	0,414	0,414	0,414	0,414	0,414	0,414	0,414
Итого на полный комплекс операций по натирке пола		3,100	2,990	2,850	2,750	2,630	2,520	2,400	2,290



§ 55. Очистка паркетных полов металлической стружкой

№ п/п	Содержание операции	Площадь участка в м <sup>2</sup> до						350 и более
		15	100	150	200	250	300	
		Время на м <sup>2</sup> обрабатываемой площади в мин						
1	Подмести пол, собрать подметь	0,405	0,350	0,320	0,289	0,259	0,228	0,198
2	Приготовить щелочной раствор, произвести очистку с предварительным увлажнением пола	4,420	4,420	4,420	4,420	4,420	4,420	4,420
3	Подмести пол, собрать подметь (после очистки)	0,615	0,615	0,615	0,615	0,615	0,615	0,615
4	Протереть пол подножной щеткой для удаления заусенцев и пыли, подмести пол, собрать подметь	0,461	0,461	0,461	0,461	0,461	0,461	0,461
Итого на полный комплекс операций по очистке пола металлической стружкой		5,900	5,850	5,820	5,790	5,760	5,720	5,690

## § 56. Циклевка паркетных полов

№ п/п	Содержание операции	Площадь участка в м <sup>2</sup> до						
		15	100	150	200	250	300	350 и более
		Время на м <sup>2</sup> обрабатываемой площади в мин						
1	Подмести пол, собрать подметь	0,405	0,350	0,320	0,289	0,259	0,228	0,198
2	Произвести циклевку пола	10,500	10,500	10,500	10,500	10,500	10,500	10,500
3	Подмести пол, собрать подметь (после циклевки)	0,613	0,613	0,613	0,613	0,613	0,613	0,613
4	Приготовить щелочной раствор, увлажнить пол, произвести очистку металлической стружкой	1,130	1,130	1,130	1,130	1,130	1,130	1,130
5	Подмести пол, собрать подметь (после очистки металлической стружкой)	0,615	0,615	0,615	0,615	0,615	0,615	0,615
6	Протереть пол подножной щеткой для удаления заусенцев и пыли, подмести пол, собрать подметь	0,461	0,461	0,461	0,461	0,461	0,461	0,461
Итого на полный комплекс операций по циклевке пола		13,720	13,670	13,640	13,610	13,580	13,550	13,520

**§ 57. Очистка сильнозагрязненных паркетных полов шлифовальной шкуркой**

№ п/п	Содержание операции	Площадь участка в м <sup>2</sup> до							
		15	50	100	150	200	250	300	350 и более
		Время на м <sup>2</sup> обрабатываемой площади в мин							
1	Подмести пол, собрать подметь	0,405	0,381	0,350	0,320	0,289	0,259	0,228	0,198
2	Произвести очистку пола шлифовальной шкуркой	3,380	3,380	3,380	3,380	3,380	3,380	3,380	3,380
3	Подмести пол, собрать подметь (после очистки пола шлифовальной шкуркой)	0,615	0,615	0,615	0,615	0,615	0,615	0,615	0,615
4	Приготовить щелочной раствор, промыть пол с протиркой подножной щеткой	2,890	2,630	2,630	2,350	2,350	2,060	2,060	2,060
	<b>Итого на полный комплекс по очистке сильнозагрязненных паркетных полов шлифовальной шкуркой</b>	<b>7,290</b>	<b>7,010</b>	<b>6,970</b>	<b>6,660</b>	<b>6,630</b>	<b>6,310</b>	<b>6,280</b>	<b>6,250</b>

**§ 58. Очистка сильнозагрязненных полов, покрытых линолеумом  
или пластиком, шлифовальной шкуркой**

№ п/п	Содержание операции	Площадь участка в м <sup>2</sup> до							
		15	50	100	150	200	250	300	350 и более
		Время на м <sup>2</sup> обрабатываемой площади в мин							
1	Подмести пол, собрать подметь	0,316	0,297	0,273	0,250	0,225	0,202	0,178	0,154
2	Произвести очистку пола шлифовальной шкуркой	2,770	2,770	2,770	2,770	2,770	2,770	2,770	2,770
3	Подмести пол, собрать подметь	0,480	0,480	0,480	0,480	0,480	0,480	0,480	0,480
4	Приготовить щелочной раствор; промыть пол	1,960	1,790	1,790	1,590	1,590	1,400	1,400	1,400
	<b>Итого на полный комплекс по очистке сильнозагрязненных полов шлифовальной шкуркой</b>	<b>5,530</b>	<b>5,340</b>	<b>5,310</b>	<b>5,090</b>	<b>5,060</b>	<b>4,850</b>	<b>4,830</b>	<b>4,800</b>

**§ 59. Натирка паркетных полов без применения механизмов  
после циклевки полов, очистки их металлической стружкой  
или шлифовальной шкуркой**

№ п/п	Содержание операции	Время на м <sup>2</sup> обрабатываемой площади в мин
1	Натереть пол воском двойной проходкой подножной щеткой	4,820
2	Подмести пол, собрать подметь	0,111
3	Приготовить раствор мастики — развести водой (скипидаром)	0,159
4	Нанести кистью или щеткой на поверхность пола раствор мастики, растереть ее	0,713
5	Произвести натирку пола подножной щеткой	1,079
6	Подмести пол, собрать подметь	0,177
Итого на полный комплекс операций по натирке пола		7,060

**§ 60. Натирка паркетных полов с применением механизмов  
после циклевки полов, очистки их металлической стружкой  
или шлифовальной шкуркой**

№ п/п	Содержание операции	Время на м <sup>2</sup> обрабатываемой площади в мин
1	Натереть пол воском двойной проходкой подножной щеткой	4,820
2	Подмести пол, собрать подметь	0,111
3	Приготовить раствор мастики — развести водой (скипидаром)	0,159
4	Нанести кистью или щеткой на поверхность пола раствор мастики, растереть ее	0,713
5	Произвести натирку пола полотером	0,656
6	Натереть подножной щеткой пол в местах, не удобных для обработки машиной	0,207
7	Подмести пол, собрать подметь	0,177
Итого на полный комплекс операций по натирке пола		6,840

**§ 61. Натирка паркетных полов после ремонта помещения  
или сильнозагрязненных без применения механизмов с промывкой пола капроновой щеткой  
на участках, не заставленных мебелью и предметами**

№ п/п	Содержание операции	Площадь участка в м <sup>2</sup> до							
		15	50	100	150	200	250	300	350 и более
		Время на м <sup>2</sup> обрабатываемой площади в мин							
1	Передвинуть мебель и другие предметы в процессе выполнения работы	—	—	—	—	—	—	—	—
2	Подмести пол, собрать подметь	0,405	0,381	0,350	0,320	0,289	0,259	0,228	0,198
3	Приготовить щелочной раствор, промыть пол капроновой щеткой	2,510	2,290	2,290	2,040	2,040	1,790	1,790	1,790
4	Приготовить раствор мастики — развести водой (скипидаром)	0,192	0,177	0,159	0,140	0,122	0,104	0,085	0,067
5	Нанести кистью или щеткой мастику, растереть ее	0,713	0,713	0,713	0,713	0,713	0,713	0,713	0,713
6	Произвести натирку пола полотером	0,656	0,656	0,656	0,656	0,656	0,656	0,656	0,656
7	Натереть подножной щеткой пол в местах, не удобных для обработки машинной	0,207	0,207	0,207	0,207	0,207	0,207	0,207	0,207
8	Подмести пол, собрать подметь	0,172	0,152	0,128	0,128	0,128	0,128	0,128	0,128
9	Поставить на место мебель и другие предметы	—	—	—	—	—	—	—	—
<b>Итого на полный комплекс операций по натирке пола</b>		<b>4,850</b>	<b>4,580</b>	<b>4,500</b>	<b>4,200</b>	<b>4,160</b>	<b>3,860</b>	<b>3,810</b>	<b>3,720</b>

**§ 62. Натирка паркетных полов после ремонта помещения  
или сильнозагрязненных с применением механизмов с промывкой пола капроновой щеткой  
на участках с коэффициентом заставленности до 0,2**

№ п/п	Содержание операции	Площадь участка в м <sup>2</sup> до							
		15	50	100	150	200	250	300	350 и более
		Время на м <sup>2</sup> обрабатываемой площади в мин							
1	Передвинуть мебель и другие предметы в процессе выполнения работы	0,256	0,256	0,256	0,256	0,256	0,256	0,256	0,256
2	Подмести пол, собрать подметь	0,429	0,405	0,375	0,344	0,314	0,283	0,253	0,222
3	Приготовить щелочной раствор, промыть пол капроновой щеткой	2,510	2,290	2,290	2,040	2,040	1,790	1,790	1,790
4	Приготовить раствор мастики — развести водой (скипидаром)	0,192	0,177	0,159	0,140	0,122	0,104	0,085	0,067
5	Нанести кистью или щеткой мастику, растереть ее	0,713	0,713	0,713	0,713	0,713	0,713	0,713	0,713
6	Произвести натирку пола полотером	0,656	0,656	0,656	0,656	0,656	0,656	0,656	0,656
7	Натереть подножной щеткой пол в местах, не удобных для обработки машиной	0,207	0,207	0,207	0,207	0,207	0,207	0,207	0,207
8	Подмести пол, собрать подметь	0,197	0,177	0,152	0,152	0,152	0,152	0,152	0,152
9	Поставить на место мебель и другие предметы	0,121	0,121	0,121	0,121	0,121	0,121	0,121	0,121
	<b>Итого на полный комплекс операций по натирке пола</b>	<b>5,280</b>	<b>5,000</b>	<b>4,930</b>	<b>4,630</b>	<b>4,580</b>	<b>4,280</b>	<b>4,230</b>	<b>4,180</b>

**§ 63. Натирка паркетных полов после ремонта помещения  
или сильнозагрязненных с применением механизмов с промывкой пола капроновой щеткой  
на участках с коэффициентом заставленности от 0,21 до 0,4**

№ п/п	Содержание операции	Площадь участка в м <sup>2</sup> до							
		15	50	100	150	200	250	300	350 и более
		Время на м <sup>2</sup> обрабатываемой площади в мин							
1	Передвинуть мебель и другие предметы в процессе выполнения работы	0,354	0,354	0,354	0,354	0,354	0,354	0,354	0,354
	Подмести пол, собрать подметь	0,454	0,429	0,399	0,368	0,338	0,307	0,277	0,246
	Приготовить щелочной раствор, промыть пол капроновой щеткой	2,510	2,290	2,290	2,040	2,040	1,790	1,790	1,790
	Приготовить раствор мастики — развести водой (скипидаром)	0,192	0,177	0,159	0,140	0,122	0,104	0,085	0,067
	Нанести кистью или щеткой мастику, растереть ее	0,713	0,713	0,713	0,713	0,713	0,713	0,713	0,713
	Произвести натирку пола полотером	0,656	0,656	0,656	0,656	0,656	0,656	0,656	0,656
	Натереть подножной щеткой пол в местах, не удобных для обработки машиной	0,207	0,207	0,207	0,207	0,207	0,207	0,207	0,207
8	Подмести пол, собрать подметь	0,221	0,202	0,177	0,177	0,177	0,177	0,177	0,177
9	Поставить на место мебель и другие предметы	0,218	0,218	0,218	0,218	0,218	0,218	0,218	0,218
	<b>Итого на полный комплекс операций по натирке пола</b>	<b>5,530</b>	<b>5,250</b>	<b>5,170</b>	<b>4,870</b>	<b>4,820</b>	<b>4,530</b>	<b>4,480</b>	<b>4,430</b>



**§ 64. Натирка паркетных полов после ремонта помещения  
или сильнозагрязненных с применением механизмов с промывкой пола капроновой щеткой  
на участках с коэффициентом заставленности от 0,41 до 0,6**

№ п/п	Содержание операции	Площадь участка в м <sup>2</sup> до							
		15	50	100	150	200	250	300	350 и более
		Время на м <sup>2</sup> обрабатываемой площади в мин							
1	Передвинуть мебель и другие предметы в процессе выполнения работы	0,451	0,451	0,451	0,451	0,451	0,451	0,451	0,451
2	Подмести пол, собрать подметь	0,478	0,454	0,423	0,393	0,362	0,332	0,301	0,271
3	Приготовить щелочной раствор, промыть пол капроновой щеткой	2,510	2,290	2,290	2,040	2,040	1,790	1,790	1,790
4	Приготовить раствор мастики — развести водой (скипидаром)	0,192	0,177	0,159	0,140	0,122	0,104	0,085	0,067
5	Нанести кистью или щеткой мастику, растереть ее	0,713	0,713	0,713	0,713	0,713	0,713	0,713	0,713
6	Произвести натирку пола полотером	0,656	0,656	0,656	0,656	0,656	0,656	0,656	0,656
7	Натереть подножной щеткой пол в местах, не удобных для обработки машиной	0,207	0,207	0,207	0,207	0,207	0,207	0,207	0,207
8	Подмести пол, собрать подметь	0,246	0,226	0,202	0,202	0,202	0,202	0,202	0,202
9	Поставить на место мебель и другие предметы	0,315	0,315	0,315	0,315	0,315	0,315	0,315	0,315
Итого на полный комплекс операций по натирке пола		5,770	5,490	5,420	5,120	5,070	4,770	4,720	4,670

§ 65. Натирка паркетных полов после ремонта помещения  
или сильнозагрязненных с применением механизмов с промывкой пола капроновой щеткой  
на участках с коэффициентом заставленности от 0,61 до 0,8

№ п/п	Содержание операции	Площадь участка в м <sup>2</sup> до							
		15	50	100	150	200	250	300	350 и более
		Время на м <sup>2</sup> обрабатываемой площади в мин							
1	Передвинуть мебель и другие предметы в процессе выполнения работы	0,549	0,549	0,549	0,549	0,549	0,549	0,549	0,549
2	Подмести пол, собрать подметь	0,503	0,478	0,448	0,417	0,387	0,356	0,326	0,295
3	Приготовить щелочной раствор, промыть пол капроновой щеткой	2,510	2,290	2,290	2,040	2,040	1,790	1,790	1,790
4	Приготовить раствор мастики — развести водой (скипидаром)	0,192	0,177	0,159	0,140	0,122	0,104	0,085	0,067
5	Нанести кистью или щеткой мастику, растереть ее	0,713	0,713	0,713	0,713	0,713	0,713	0,713	0,713
6	Произвести натирку пола полотером	0,656	0,656	0,656	0,656	0,656	0,656	0,656	0,656
7	Натереть подножной щеткой пол в местах, не удобных для обработки, машинной	0,207	0,207	0,207	0,207	0,207	0,207	0,207	0,207
8	Подмести пол, собрать подметь	0,270	0,251	0,226	0,226	0,226	0,226	0,226	0,226
9	Поставить на место мебель и другие предметы	0,414	0,414	0,414	0,414	0,414	0,414	0,414	0,414
<b>Итого на полный комплекс операций по натирке пола</b>		<b>6,010</b>	<b>5,740</b>	<b>5,660</b>	<b>5,360</b>	<b>5,310</b>	<b>5,010</b>	<b>4,970</b>	<b>4,920</b>

**§ 66. Натирка паркетных полов после ремонта помещения  
или сильнозагрязненных без применения механизмов с промывкой пола капроновой щеткой  
на участках, не заставленных мебелью и предметами**

№ п/п	Содержание операции	Площадь участка в м <sup>2</sup> до							
		15	50	100	150	200	250	300	350 и более
		Время на м <sup>2</sup> обрабатываемой площади в мин							
1	Передвинуть мебель и другие предметы в процессе выполнения работы	—	—	—	—	—	—	—	—
2	Подмести пол, собрать подметь	0,405	0,381	0,350	0,320	0,289	0,259	0,228	0,198
3	Приготовить щелочной раствор, промыть пол капроновой щеткой	2,510	2,290	2,290	2,040	2,040	1,790	1,790	1,790
4	Приготовить раствор мастики — развести водой (скипидаром)	0,192	0,177	0,159	0,140	0,122	0,104	0,085	0,067
5	Нанести кистью или щеткой мастику, растереть ее	0,713	0,713	0,713	0,713	0,713	0,713	0,713	0,713
6	Произвести натирку пола подножной щеткой	1,079	1,079	1,079	1,079	1,079	1,079	1,079	1,079
7	Подмести пол, собрать подметь	0,172	0,152	0,128	0,128	0,128	0,128	0,128	0,128
8	Поставить на место мебель и другие предметы	—	—	—	—	—	—	—	—
<b>Итого на полный комплекс операций по натирке пола</b>		<b>5,070</b>	<b>4,790</b>	<b>4,720</b>	<b>4,420</b>	<b>4,370</b>	<b>4,070</b>	<b>4,020</b>	<b>3,970</b>

**§ 67. Натирка паркетных полов после ремонта помещения  
или сильнозагрязненных без применения механизмов с промывкой пола капроновой щеткой  
на участках с коэффициентом заставленности до 0,2**

№ п/п	Содержание операции	Площадь участка в м <sup>2</sup> до							
		15	50	100	150	200	250	300	350 и более
		Время на м <sup>2</sup> обрабатываемой площади в мин							
1	Передвинуть мебель и другие предметы в процессе выполнения работы	0,256	0,256	0,256	0,256	0,256	0,256	0,256	0,256
2	Подмести пол, собрать подметь	0,429	0,405	0,375	0,344	0,314	0,283	0,253	0,222
3	Приготовить щелочной раствор, промыть пол капроновой щеткой	2,510	2,290	2,290	2,040	2,040	1,790	1,790	1,790
4	Приготовить раствор мастики — развести водой (скипидаром)	0,192	0,177	0,159	0,140	0,122	0,104	0,085	0,067
5	Нанести кистью или щеткой мастику, растереть ее	0,713	0,713	0,713	0,713	0,713	0,713	0,713	0,713
6	Произвести натирку пола подножной щеткой	1,079	1,079	1,079	1,079	1,079	1,079	1,079	1,079
7	Подмести пол, собрать подметь	0,197	0,177	0,152	0,152	0,152	0,152	0,152	0,152
8	Поставить на место мебель и другие предметы	0,121	0,121	0,121	0,121	0,121	0,121	0,121	0,121
<b>Итого на полный комплекс операций по натирке пола</b>		<b>5,500</b>	<b>5,220</b>	<b>5,140</b>	<b>4,840</b>	<b>4,800</b>	<b>4,500</b>	<b>4,450</b>	<b>4,400</b>

**§ 68. Натирка паркетных полов после ремонта помещения  
или сильнозагрязненных без применения механизмов с промывкой пола капроновой щеткой  
на участках с коэффициентом заставленности от 0,21 до 0,4**

№ п/п	Содержание операции	Площадь участка в м <sup>2</sup> до							
		15	50	100	150	200	250	300	350 и более
		Время на м <sup>2</sup> обрабатываемой площади в мин							
1	Передвинуть мебель и другие предметы в процессе выполнения работы	0,554	0,354	0,354	0,354	0,354	0,354	0,354	0,354
2	Подмести пол, собрать подметь	0,454	0,429	0,399	0,368	0,338	0,307	0,277	0,246
3	Приготовить щелочной раствор, промыть пол капроновой щеткой	2,510	2,290	2,290	2,040	2,040	1,790	1,790	1,790
4	Приготовить раствор мастики — развести водой (скипидаром)	0,192	0,177	0,159	0,140	0,122	0,104	0,085	0,067
5	Нанести кистью или щеткой мастику, растереть ее	0,713	0,713	0,713	0,713	0,713	0,713	0,713	0,713
6	Произвести натирку пола подножной щеткой	1,079	1,079	1,079	1,079	1,079	1,079	1,079	1,079
7	Подмести пол, собрать подметь	0,221	0,202	0,177	0,177	0,177	0,177	0,177	0,177
8	Поставить на место мебель и другие предметы	0,218	0,218	0,218	0,218	0,218	0,218	0,218	0,218
Итого на полный комплекс операций по натирке пола		5,740	5,460	5,390	5,090	5,040	4,740	4,690	4,640

**§ 69. Натирка паркетных полов после ремонта помещения  
или сильнозагрязненных без применения механизмов с промывкой пола капроновой щеткой  
на участках с коэффициентом заставленности от 0,41 до 0,6**

№ п/п	Содержание операции	Площадь участка в м <sup>2</sup> до							
		15	50	100	150	200	250	300	350 и более
		Время на м <sup>2</sup> обрабатываемой площади в мин							
1	Передвинуть мебель и другие предметы в процессе выполнения работы	0,451	0,451	0,451	0,451	0,451	0,451	0,451	0,451
2	Подмести пол, собрать подметь	0,478	0,454	0,423	0,393	0,362	0,332	0,301	0,271
3	Приготовить щелочной раствор, промыть пол капроновой щеткой	2,510	2,290	2,290	2,040	2,040	1,790	1,790	1,790
4	Приготовить раствор мастики — развести водой (скилидаром)	0,192	0,177	0,159	0,140	0,122	0,104	0,085	0,067
5	Нанести кистью или щеткой мастику, растереть ее	0,713	0,713	0,713	0,713	0,713	0,713	0,713	0,713
6	Произвести натирку пола подножной щеткой	1,079	1,079	1,079	1,079	1,079	1,079	1,079	1,079
7	Подмести пол, собрать подметь	0,246	0,226	0,202	0,202	0,202	0,202	0,202	0,202
8	Поставить на место мебель и другие предметы	0,315	0,315	0,315	0,315	0,315	0,315	0,315	0,315
<b>Итого на полный комплекс операций по натирке пола</b>		<b>5,980</b>	<b>5,700</b>	<b>5,630</b>	<b>5,330</b>	<b>5,280</b>	<b>4,990</b>	<b>4,940</b>	<b>4,890</b>

**§ 70. Натирка паркетных полов после ремонта помещения  
или сильнозагрязненных без применения механизмов с промывкой пола капроновой щеткой  
на участках с коэффициентом заставленности от 0,61 до 0,8**

№ п/п	Содержание операции	Площадь участка в м <sup>2</sup> до							
		15	50	100	150	200	250	300	350 и более
		Время на м <sup>2</sup> обрабатываемой площади в мин							
1	Передвинуть мебель и другие предметы в процессе выполнения работы	0,549	0,549	0,549	0,549	0,549	0,549	0,549	0,549
2	Подмести пол, собрать подметь	0,503	0,478	0,448	0,417	0,387	0,356	0,326	0,295
3	Приготовить щелочной раствор, промыть пол капроновой щеткой	2,510	2,290	2,290	2,040	2,040	1,790	1,790	1,790
4	Приготовить раствор мастики — развести водой (скипидаром)	0,192	0,177	0,159	0,140	0,122	0,104	0,085	0,067
5	Нанести кистью или щеткой мастику, растереть ее	0,713	0,713	0,713	0,713	0,713	0,713	0,713	0,713
6	Проязвести натирку пола подножной щеткой	1,079	1,079	1,079	1,079	1,079	1,079	1,079	1,079
7	Подмести пол, собрать подметь	0,270	0,251	0,226	0,226	0,226	0,226	0,226	0,226
8	Поставить на место мебель и другие предметы	0,414	0,414	0,414	0,414	0,414	0,414	0,414	0,414
	<b>Итого на полный комплекс операций по натирке пола</b>	<b>6,230</b>	<b>5,950</b>	<b>5,880</b>	<b>5,580</b>	<b>5,530</b>	<b>5,230</b>	<b>5,180</b>	<b>5,130</b>

**§ 71. Натирка паркетных полов после ремонта помещения  
или сильнозагрязненных с применением механизмов с промывкой пола подножной щеткой  
на участках, не заставленных мебелью и предметами**

№ п/п	Содержание операции	Площадь участка в м <sup>2</sup> до							
		15	50	100	150	200	250	300	350 и более
		Время на м <sup>2</sup> обрабатываемой площади в мин							
1	Передвинуть мебель и другие предметы в процессе выполнения работы	—	—	—	—	—	—	—	—
2	Подмести пол, собрать подметь	0,405	0,381	0,350	0,320	0,289	0,259	0,228	0,198
3	Приготовить щелочной раствор, промыть пол с протиркой подножной щеткой	2,890	2,630	2,630	2,350	2,350	2,060	2,060	2,060
4	Приготовить раствор мастики — развести водой (скипидаром)	0,192	0,177	0,159	0,140	0,122	0,104	0,085	0,067
5	Нанести кистью или щеткой мастику, натереть ее	0,713	0,713	0,713	0,713	0,713	0,713	0,713	0,713
6	Произвести натирку пола полотером	0,656	0,656	0,656	0,656	0,656	0,656	0,656	0,656
7	Натереть подножной щеткой пол в местах, не удобных для обработки машинной	0,207	0,207	0,207	0,207	0,207	0,207	0,207	0,207
8	Подмести пол, собрать подметь	0,172	0,152	0,128	0,128	0,128	0,128	0,128	0,128
9	Поставить на место мебель и другие предметы	—	—	—	—	—	—	—	—
<b>Итого на полный комплекс операций по натирке пола</b>		<b>5,230</b>	<b>4,920</b>	<b>4,840</b>	<b>4,510</b>	<b>4,460</b>	<b>4,130</b>	<b>4,080</b>	<b>4,030</b>



**§ 72. Натирка паркетных полов после ремонта помещения  
или сильнозагрязненных с применением механизмов с промывкой пола подножной щеткой  
на участках с коэффициентом заставленности до 0,2**

№ п/п	Содержание операции	Площадь участка в м <sup>2</sup> до							
		15	50	100	150	200	250	300	350 и более
		Время на м <sup>2</sup> обрабатываемой площади в мин							
1	Передвинуть мебель и другие предметы в процессе выполнения работы	0,256	0,256	0,256	0,256	0,256	0,256	0,256	0,256
2	Подмести пол, собрать подметь	0,429	0,405	0,375	0,344	0,314	0,283	0,253	0,222
3	Приготовить щеточный раствор, промыть пол с протиркой подножной щеткой	2,890	2,630	2,630	2,350	2,350	2,060	2,060	2,060
4	Приготовить раствор мастики — развести водой (скипидаром)	0,192	0,177	0,159	0,140	0,122	0,104	0,085	0,067
5	Нанести кистью или щеткой мастику, растереть ее	0,713	0,713	0,713	0,713	0,713	0,713	0,713	0,713
6	Произвести натирку пола полотером	0,656	0,656	0,656	0,656	0,656	0,656	0,656	0,656
7	Натереть подножной щеткой пол в местах, не удобных для обработки машинной	0,207	0,207	0,207	0,207	0,207	0,207	0,207	0,207
8	Подмести пол, собрать подметь	0,197	0,177	0,152	0,152	0,152	0,152	0,152	0,152
9	Поставить на место мебель и другие предметы	0,121	0,121	0,121	0,121	0,121	0,121	0,121	0,121
<b>Итого на полный комплекс операций по натирке пола</b>		<b>5,660</b>	<b>5,340</b>	<b>5,270</b>	<b>4,940</b>	<b>4,890</b>	<b>4,550</b>	<b>4,500</b>	<b>4,450</b>

**§ 73. Натирка паркетных полов после ремонта помещения  
или сильнозагрязненных с применением механизмов с промывкой пола подножной щеткой  
на участках с коэффициентом заставленности от 0,21 до 0,4**

№ п/п	Содержание операции	Площадь участка в м <sup>2</sup> до							
		15	50	100	150	200	250	300	350 и более
		Время на м <sup>2</sup> обрабатываемой площади в мин							
1	Передвинуть мебель и другие предметы в процессе выполнения работы	0,354	0,354	0,354	0,354	0,354	0,354	0,354	0,354
2	Подмести пол, собрать подметь	0,454	0,429	0,399	0,368	0,338	0,307	0,277	0,246
3	Приготовить щелочной раствор, промыть пол с протиркой подножной щеткой	2,890	2,630	2,630	2,950	2,350	2,060	2,060	2,060
4	Приготовить раствор мастики — развести водой (скипидаром)	0,192	0,177	0,159	0,140	0,122	0,104	0,085	0,067
5	Нанести кистью или щеткой мастику, растереть ее	0,713	0,713	0,713	0,713	0,713	0,713	0,713	0,713
6	Произвести натирку пола полотером	0,656	0,656	0,656	0,656	0,656	0,656	0,656	0,656
7	Натереть подножной щеткой пол в местах, не удобных для обработки машинной	0,207	0,207	0,207	0,207	0,207	0,207	0,207	0,207
8	Подмести пол, собрать подметь	0,221	0,202	0,177	0,177	0,177	0,177	0,177	0,177
9	Поставить на место мебель и другие предметы	0,218	0,218	0,218	0,218	0,218	0,218	0,218	0,218
<b>Итого на полный комплекс операций по натирке пола</b>		<b>5,900</b>	<b>5,590</b>	<b>5,510</b>	<b>5,180</b>	<b>5,130</b>	<b>4,800</b>	<b>4,750</b>	<b>4,700</b>

**§ 74. Натирка паркетных полов после ремонта помещения  
или сильнозагрязненных с применением механизмов с промывкой пола подножной щеткой  
на участках с коэффициентом заставленности от 0,41 до 0,6**

№ п/п	Содержание операции	Площадь участка в м <sup>2</sup> до							
		15	50	100	150	200	250	300	350 и более
		Время на м <sup>2</sup> обрабатываемой площади в мин							
1	Передвинуть мебель и другие предметы в процессе выполнения работы	0,451	0,451	0,451	0,451	0,451	0,451	0,451	0,451
2	Подмести пол, собрать подметь	0,478	0,454	0,423	0,393	0,362	0,332	0,301	0,271
3	Приготовить щелочной раствор, промыть пол с протиркой подножной щеткой	2,890	2,630	2,630	2,350	2,350	2,060	2,060	2,060
4	Приготовить раствор мастики — развести водой (скипидаром)	0,192	0,177	0,159	0,140	0,122	0,104	0,085	0,067
5	Нанести кистью или щеткой мастику, растереть ее	0,713	0,713	0,713	0,713	0,713	0,713	0,713	0,713
6	Произвести натирку пола полотером	0,656	0,656	0,656	0,656	0,656	0,656	0,656	0,656
7	Натереть подножной щеткой пол в местах, не удобных для обработки машиной	0,207	0,207	0,207	0,207	0,207	0,207	0,207	0,207
8	Подмести пол, собрать подметь	0,246	0,226	0,202	0,202	0,202	0,202	0,202	0,202
9	Поставить на место мебель и другие предметы	0,315	0,315	0,315	0,315	0,315	0,315	0,315	0,315
<b>Итого на полный комплекс операций по натирке пола</b>		<b>6,150</b>	<b>5,830</b>	<b>5,760</b>	<b>5,430</b>	<b>5,380</b>	<b>5,040</b>	<b>4,990</b>	<b>4,940</b>

**§ 75. Натирка паркетных полов после ремонта помещения  
или сильнозагрязненных с применением механизмов с промывкой пола подножной щеткой  
на участках с коэффициентом заставленности от 0,61 до 0,8**

№ п/п	Содержание операции	Площадь участка в м <sup>2</sup> до							
		15	50	100	150	200	250	300	350 и более
		Время на м <sup>2</sup> обрабатываемой площади в мин							
1	Передвинуть мебель и другие предметы в процессе выполнения работы	0,549	0,549	0,549	0,549	0,549	0,549	0,549	0,549
2	Подмести пол, собрать подметь	0,503	0,478	0,448	0,417	0,387	0,356	0,326	0,295
3	Приготовить щелочной раствор, промыть пол с протиркой подножной щеткой	2,890	2,630	2,630	2,350	2,350	2,060	2,060	2,060
4	Приготовить раствор мастики — развести водой (скипидаром)	0,192	0,177	0,159	0,140	0,122	0,104	0,085	0,067
5	Нанести кистью или щеткой мастику, растереть ее	0,713	0,713	0,713	0,713	0,713	0,713	0,713	0,713
6	Произвести натирку пола полотером	0,656	0,656	0,656	0,656	0,656	0,656	0,656	0,656
7	Натереть подножной щеткой пол в местах, не удобных для обработки машиной	0,207	0,207	0,207	0,207	0,207	0,207	0,207	0,207
8	Подмести пол, собрать подметь	0,270	0,251	0,226	0,226	0,226	0,225	0,226	0,226
9	Поставить на место мебель и другие предметы	0,414	0,414	0,414	0,414	0,414	0,414	0,414	0,414
<b>Итого на полный комплекс операций по натирке пола</b>		<b>6,390</b>	<b>6,070</b>	<b>6,000</b>	<b>5,670</b>	<b>5,620</b>	<b>5,280</b>	<b>5,240</b>	<b>5,190</b>

**§ 76. Натирка паркетных полов после ремонта помещения  
или сильнозагрязненных без применения механизмов с промывкой пола подножной щеткой  
на участках, не заставленных мебелью и предметами**

№ п/п	Содержание операции	Площадь участка в м <sup>2</sup> до							
		15	50	100	150	200	250	300	350 и более
		Время на м <sup>2</sup> обрабатываемой площади в мин							
1	Передвинуть мебель и другие предметы в процессе выполнения работы	—	—	—	—	—	—	—	—
2	Подмести пол, собрать подметь	0,405	0,381	0,350	0,320	0,289	0,259	0,228	0,198
3	Приготовить щелочной раствор, промыть пол с протиркой подножной щеткой	2,890	2,630	2,630	2,350	2,350	2,060	2,060	2,060
4	Приготовить раствор мастики — развести водой (скипидаром)	0,192	0,177	0,159	0,140	0,122	0,104	0,085	0,067
5	Нанести кистью или щеткой мастику, растереть ее	0,713	0,713	0,713	0,713	0,713	0,713	0,713	0,713
6	Произвести натирку пола подножной щеткой	1,079	1,079	1,079	1,079	1,079	1,079	1,079	1,079
7	Подмести пол, собрать подметь	0,172	0,152	0,128	0,128	0,128	0,128	0,128	0,128
8	Поставить на место мебель и другие предметы	—	—	—	—	—	—	—	—
<b>Итого на полный комплекс операций по натирке пола</b>		<b>5,450</b>	<b>5,130</b>	<b>5,060</b>	<b>4,730</b>	<b>4,680</b>	<b>4,340</b>	<b>4,290</b>	<b>4,250</b>

**§ 77. Натирка паркетных полов после ремонта помещения  
или сильнозагрязненных без применения механизмов с промывкой пола подножной щеткой  
на участках с коэффициентом заставленности до 0,2**

№ п/п	Содержание операции	Площадь участка в м <sup>2</sup> до							
		15	50	100	150	200	250	300	350 и более
		Время на м <sup>2</sup> обрабатываемой площади в мин							
1	Передвинуть мебель и другие предметы в процессе выполнения работы	0,256	0,256	0,256	0,256	0,256	0,256	0,256	0,256
2	Подмести пол, собрать подметь	0,429	0,405	0,375	0,344	0,314	0,283	0,253	0,222
3	Приготовить щелочной раствор, промыть пол с протиркой подножной щеткой	2,890	2,630	2,630	2,350	2,350	2,060	2,060	2,060
4	Приготовить раствор мастики — развести водой (скипидаром)	0,192	0,177	0,159	0,140	0,122	0,104	0,085	0,067
5	Нанести кистью или щеткой мастику и растереть ее	0,713	0,713	0,713	0,713	0,713	0,713	0,713	0,713
6	Произвести натирку пола подножной щеткой	1,079	1,079	1,079	1,079	1,079	1,079	1,079	1,079
7	Подмести пол, собрать подметь	0,197	0,177	0,152	0,152	0,152	0,152	0,152	0,152
8	Поставить на место мебель и другие предметы	0,121	0,121	0,121	0,121	0,121	0,121	0,121	0,121
<b>Итого на полный комплекс операций по натирке пола</b>		<b>5,880</b>	<b>5,560</b>	<b>5,480</b>	<b>5,160</b>	<b>5,110</b>	<b>4,770</b>	<b>4,720</b>	<b>4,670</b>

**§ 78. Натирка паркетных полов после ремонта помещения  
или сильнозагрязненных без применения механизмов с промывкой пола подножной щеткой  
на участках с коэффициентом заставленности от 0,21 до 0,4**

№ п/п	Содержание операции	Площадь участка в м <sup>2</sup> до							
		15	50	100	150	200	250	300	350 и более
		Время на м <sup>2</sup> обрабатываемой площади в мин							
1	Передвинуть мебель и другие предметы в процессе выполнения работы	0,354	0,354	0,354	0,354	0,354	0,354	0,354	0,354
2	Подмести пол, собрать подметь	0,454	0,429	0,399	0,368	0,328	0,307	0,277	0,246
3	Приготовить щелочной раствор, промыть пол с протиркой подножной щеткой	2,890	2,630	2,630	2,350	2,350	2,060	2,060	2,060
4	Приготовить раствор мастики — развести водой (скипидаром)	0,192	0,177	0,159	0,140	0,122	0,104	0,085	0,067
5	Нанести кистью или щеткой мастику, растереть ее	0,713	0,713	0,713	0,713	0,713	0,713	0,713	0,713
6	Произвести натирку пола подножной щеткой	1,079	1,079	1,079	1,079	1,079	1,079	1,079	1,079
7	Подмести пол, собрать подметь	0,221	0,202	0,177	0,177	0,177	0,177	0,177	0,177
8	Поставить на место мебель и другие предметы	0,218	0,218	0,218	0,218	0,218	0,218	0,218	0,218
<b>Итого на полный комплекс операций по натирке пола</b>		<b>6,120</b>	<b>5,800</b>	<b>5,730</b>	<b>5,400</b>	<b>5,350</b>	<b>5,010</b>	<b>4,960</b>	<b>4,910</b>

**§ 79. Натирка паркетных полов после ремонта помещения  
или сильнозагрязненных без применения механизмов с промывкой пола подножной щеткой  
на участках с коэффициентом заставленности от 0,41 до 0,6**

№ п/п	Содержание операции	Площадь участка в м <sup>2</sup> до							
		15	50	100	150	200	250	300	350 и более
		Время на м <sup>2</sup> обрабатываемой площади в мин							
1	Передвинуть мебель и другие предметы в процессе выполнения работы	0,451	0,451	0,451	0,451	0,451	0,451	0,451	0,451
2	Подмести пол, собрать подметь	0,478	0,454	0,423	0,393	0,362	0,332	0,301	0,271
3	Приготовить щелочной раствор, промыть пол с протиркой подножной щеткой	2,890	2,630	2,630	2,350	2,350	2,060	2,060	2,060
4	Приготовить раствор мастики — развести водой (скипидаром)	0,192	0,177	0,159	0,140	0,122	0,104	0,085	0,067
5	Нанести кистью или щеткой мастику, растереть ее	0,713	0,713	0,713	0,713	0,713	0,713	0,713	0,713
6	Произвести натирку пола подножной щеткой	1,079	1,079	1,079	1,079	1,079	1,079	1,079	1,079
7	Подмести пол, собрать подметь	0,246	0,226	2,202	0,202	0,202	0,202	0,202	0,202
8	Поставить на место мебель и другие предметы	0,315	0,315	0,315	0,315	0,315	0,315	0,315	0,315
<b>Итого на полный комплекс операций по натирке пола</b>		<b>6,360</b>	<b>6,050</b>	<b>5,970</b>	<b>5,640</b>	<b>5,590</b>	<b>5,260</b>	<b>5,210</b>	<b>5,160</b>



**§ 80. Натирка паркетных полов после ремонта помещения  
или сильнозагрязненных без применения механизмов с промывкой пола подножной щеткой  
на участках с коэффициентом заставленности от 0,61 до 0,8**

№ п/п	Содержание операции	Площадь участка в м <sup>2</sup> до							350 и более
		15	50	100	150	200	250	300	
		Время на м <sup>2</sup> обрабатываемой площади в мин.							
1	Передвинуть мебель и другие предметы в процессе выполнения работы	0,549	0,549	0,549	0,549	0,549	0,549	0,549	0,549
2	Подмести пол, собрать подметь	0,503	0,478	0,448	0,417	0,387	0,356	0,326	0,295
3	Приготовить щелочной раствор, промыть пол с протрижкой подножной щеткой	2,890	2,630	2,630	2,350	2,350	2,060	2,060	2,060
4	Приготовить раствор мастики — развести водой (скипидаром)	0,192	0,177	0,159	0,140	0,122	0,104	0,085	0,067
5	Нанести кистью или щеткой мастику, растереть ее	0,713	0,713	0,713	0,713	0,713	0,713	0,713	0,713
6	Произвести натирку пола подножной щеткой	1,079	1,079	1,079	1,079	1,079	1,079	1,079	1,079
7	Подмести пол, собрать подметь	0,270	0,251	0,226	0,226	0,226	0,226	0,226	0,226
8	Поставить на место мебель и другие предметы	0,414	0,414	0,414	0,414	0,414	0,414	0,414	0,414
<b>Итого на полный комплекс операций по натирке пола</b>		<b>6,610</b>	<b>6,290</b>	<b>6,220</b>	<b>5,890</b>	<b>5,840</b>	<b>5,500</b>	<b>5,450</b>	<b>5,400</b>

**§ 81. Натирка полов, покрытых линолеумом или пластиком, после ремонта помещения  
или сильнозагрязненных с применением механизмов, с промывкой пола  
на участках, не заставленных мебелью и предметами**

№ п/п	Содержание операции	Площадь участка в м <sup>2</sup> до							
		15	50	100	150	200	250	300	350 и более
		Время на м <sup>2</sup> обрабатываемой площади в мин.							
1	Передвинуть мебель и другие предметы в процессе выполнения работы	—	—	—	—	—	—	—	—
2	Подмести пол, собрать подметь	0,316	0,297	0,273	0,250	0,225	0,202	0,178	0,154
3	Приготовить щелочной раствор, промыть пол	1,960	1,790	1,790	1,590	1,590	1,400	1,400	1,400
4	Приготовить раствор мастики — развести водой (скипидаром)	0,192	0,177	0,159	0,140	0,122	0,104	0,085	0,067
5	Нанести кистью или щеткой мастику, растереть ее	0,606	0,606	0,606	0,606	0,606	0,606	0,606	0,606
6	Произвести натирку пола полотером	0,634	0,586	0,525	0,464	0,403	0,342	0,281	0,220
7	Натереть подножной щеткой пол в местах, не удобных для обработки машиной	0,165	0,140	0,110	0,079	0,059	0,047	0,040	0,034
8	Подмести пол, собрать подметь	0,134	0,119	0,100	0,100	0,100	0,100	0,100	0,100
9	Поставить на место мебель и другие предметы	—	—	—	—	—	—	—	—
Итого на полный комплекс операций по натирке пола		4,010	3,720	3,560	3,230	3,100	2,800	2,600	2,350

**§ 82. Натирка полов, покрытых линолеумом или пластиком, после ремонта помещения или сильнозагрязненных с применением механизмов с промывкой пола на участках с коэффициентом заставленности до 0,2**

№ п/п	Содержание операции	Площадь участка в м <sup>2</sup> до							
		15	50	100	150	200	250	300	350 и более
		Время на м <sup>2</sup> обрабатываемой площади в мин							
1	Передвинуть мебель и другие предметы в процессе выполнения работы	0,256	0,256	0,256	0,256	0,256	0,256	0,256	0,256
2	Подмести пол, собрать подметь	0,335	0,316	0,292	0,268	0,245	0,221	0,197	0,173
3	Приготовить щелочной раствор, промыть пол	1,960	1,790	1,790	1,590	1,590	1,400	1,400	1,400
4	Приготовить раствор мастики — развести водой (скипидаром)	0,192	0,177	0,159	0,140	0,122	0,104	0,085	0,067
5	Нанести кистью или щеткой мастику, растереть ее	0,606	0,606	0,606	0,606	0,606	0,606	0,606	0,606
6	Произвести натирку пола полотером	0,700	0,651	0,590	0,529	0,468	0,407	0,346	0,285
7	Натереть подножной щеткой пол в местах, не удобных для обработки машиной	0,214	0,189	0,159	0,128	0,098	0,078	0,065	0,056
8	Подмести пол, собрать подметь	0,154	0,138	0,119	0,119	0,119	0,119	0,119	0,119
9	Поставить на место мебель и другие предметы	0,121	0,121	0,121	0,121	0,121	0,121	0,121	0,121
<b>Итого на полный комплекс операций по натирке пола</b>		<b>4,54</b>	<b>4,24</b>	<b>4,09</b>	<b>3,76</b>	<b>3,62</b>	<b>3,31</b>	<b>3,19</b>	<b>3,08</b>

§ 83. Натирка полов, покрытых линолеумом или пластиком, после ремонта помещения или сильнозагрязненных с применением механизмов с промывкой пола на участках с коэффициентом заставленности от 0,21 до 0,4

№ п/п	Содержание операции	Площадь участка в м <sup>2</sup> до							
		15	50	100	150	200	250	300	350 и более
		Время на м <sup>2</sup> обрабатываемой площади в мин							
1	Передвинуть мебель и другие предметы в процессе выполнения работы	0,354	0,354	0,354	0,354	0,354	0,354	0,354	0,354
2	Подмести пол, собрать подметь	0,354	0,335	0,311	0,287	0,264	0,239	0,216	0,192
3	Приготовить щелочной раствор, промыть пол	1,960	1,790	1,790	1,590	1,590	1,400	1,400	1,400
4	Приготовить раствор мастики — развести водой (скипидаром)	0,192	0,177	0,159	0,140	0,122	0,104	0,085	0,067
5	Нанести кистью или щеткой мастику, растереть ее	0,606	0,606	0,606	0,606	0,606	0,606	0,606	0,606
6	Произвести натирку пола полотером	0,766	0,717	0,656	0,595	0,534	0,473	0,412	0,351
7	Натереть подножной щеткой пол в местах, не удобных для обработки машиной	0,262	0,238	0,207	0,177	0,146	0,117	0,097	0,083
8	Подмести пол, собрать подметь	0,172	0,158	0,138	0,138	0,138	0,138	0,138	0,138
9	Поставить на место мебель и другие предметы	0,218	0,218	0,218	0,218	0,218	0,218	0,218	0,218
Итого на полный комплекс операций по натирке пола		4,880	4,590	4,440	4,100	3,970	3,650	3,530	3,410

**§ 84. Натирка полов, покрытых линолеумом или пластиком, после ремонта помещения или сильнозагрязненных с применением механизмов с промывкой пола на участках с коэффициентом заставленности от 0,41 до 0,6**

№ п/п	Содержание операции	Площадь участка в м <sup>2</sup> до							
		15	50	100	150	200	250	300	350 и более
		Время на м <sup>2</sup> обрабатываемой площади в мин							
1	Передвинуть мебель и другие предметы в процессе выполнения работы	0,451	0,451	0,451	0,451	0,451	0,451	0,451	0,451
2	Подмести пол, собрать подметь	0,373	0,354	0,330	0,307	0,282	0,259	0,235	0,211
3	Приготовить щелочной раствор, промыть пол	1,960	1,790	1,790	1,590	1,590	1,400	1,400	1,400
4	Приготовить раствор мастики — развести водой (скипидаром)	0,192	0,177	0,159	0,140	0,122	0,104	0,085	0,067
5	Нанести кистью или щеткой мастику, растереть ее	0,606	0,606	0,606	0,606	0,606	0,606	0,606	0,606
6	Произвести натирку пола полотером	0,832	0,783	0,722	0,661	0,600	0,539	0,478	0,417
7	Натереть подножной щеткой пол в местах не удобных для обработки машиной	0,311	0,287	0,256	0,226	0,195	0,165	0,138	0,118
8	Подмести пол, собрать подметь	0,192	0,176	0,158	0,158	0,158	0,158	0,158	0,158
9	Поставить на место мебель и другие предметы	0,315	0,315	0,315	0,315	0,315	0,315	0,315	0,315
	<b>Итого на полный комплекс операций по натирке пола</b>	<b>5,230</b>	<b>4,940</b>	<b>4,790</b>	<b>4,450</b>	<b>4,320</b>	<b>4,000</b>	<b>3,870</b>	<b>3,740</b>

§ 85. Натирка полов, покрытых линолеумом или пластиком, после ремонта помещения или сильнозагрязненных с применением механизмов с промывкой пола на участках с коэффициентом заставленности от 0,61 до 0,8

№ п/п	Содержание операции	Площадь участка в м <sup>2</sup> до							
		15	50	100	150	200	250	300	350 и более
		Время на м <sup>2</sup> обрабатываемой площади в мин							
1	Передвинуть мебель и другие предметы в процессе выполнения работы	0,549	0,549	0,549	0,549	0,549	0,549	0,549	0,549
2	Подмести пол, собрать подметь	0,392	0,373	0,349	0,325	0,302	0,278	0,254	0,230
3	Приготовить щелочной раствор, промыть пол	1,960	1,790	1,790	1,590	1,590	1,400	1,400	1,400
4	Приготовить раствор мастики — развести водой (скипидаром)	0,192	0,177	0,159	0,140	0,122	0,104	0,085	0,067
5	Нанести кистью или щеткой мастику, растереть ее	0,606	0,606	0,606	0,606	0,606	0,606	0,606	0,606
6	Произвести натирку пола полотером	0,898	0,849	0,788	0,727	0,666	0,605	0,544	0,483
7	Натереть подножной щеткой пол в местах, не удобных для обработки машиной	0,360	0,336	0,305	0,274	0,244	0,214	0,183	0,157
8	Подмести пол, собрать подметь	0,211	0,196	0,176	0,176	0,176	0,176	0,176	0,176
9	Поставить на место мебель и другие предметы	0,414	0,414	0,414	0,414	0,414	0,414	0,414	0,414
Итого на полный комплекс операций по натирке пола		5,580	5,290	5,140	4,800	4,670	4,350	4,210	4,030

**§ 86. Натирка полов, покрытых линолеумом или пластиком, после ремонта помещения  
или сильнозагрязненных без применения механизмов с промывкой пола  
на участках, не заставленных мебелью и предметами**

№ п/п	Содержание операции	Площадь участка в м <sup>2</sup> до							
		15	50	100	150	200	250	300	350 и более
		Время на м <sup>2</sup> обрабатываемой площади в мин							
1	Передвинуть мебель и другие предметы в процессе работы	—	—	—	—	—	—	—	—
2	Подмести пол, собрать подметь	0,316	0,297	0,273	0,250	0,225	0,202	0,178	0,154
3	Приготовить щелочной раствор, промыть пол	1,960	1,790	1,790	1,590	1,590	1,400	1,400	1,400
4	Приготовить раствор мастики — развести водой (скипидаром)	0,192	0,177	0,159	0,140	0,122	0,104	0,085	0,067
5	Нанести кистью или щеткой мастику, растереть ее	0,606	0,606	0,606	0,606	0,606	0,606	0,606	0,606
6	Произвести натирку пола подножной щеткой	0,824	0,786	0,738	0,690	0,642	0,594	0,547	0,498
7	Подмести пол, собрать подметь	0,134	0,119	0,100	0,100	0,100	0,100	0,100	0,100
8	Поставить на место мебель и другие предметы	—	—	—	—	—	—	—	—
<b>Итого на полный комплекс операций по натирке пола</b>		<b>4,030</b>	<b>3,770</b>	<b>3,670</b>	<b>3,380</b>	<b>3,290</b>	<b>3,010</b>	<b>2,920</b>	<b>2,830</b>

**§ 87. Натирка полов, покрытых линолеумом или пластиком, после ремонта помещения  
или сильнозагрязненных без применения механизмов с промывкой пола  
на участках с коэффициентом заставленности до 0,2**

№ п/п	Содержание операции	Площадь участка в м <sup>2</sup> до							
		15	50	100	150	200	250	300	350 и более
		Время на м <sup>2</sup> обрабатываемой площади в мин							
1	Передвинуть мебель и другие предметы в процессе работы	0,256	0,256	0,256	0,256	0,256	0,256	0,256	0,256
2	Подмести пол, собрать подметь	0,335	0,316	0,292	0,268	0,245	0,221	0,197	0,173
3	Приготовить щелочной раствор, промыть пол	1,960	1,790	1,790	1,590	1,590	1,400	1,400	1,400
4	Приготовить раствор мастики — развести водой (скипидаром)	0,192	0,177	0,159	0,140	0,122	0,104	0,085	0,067
5	Нанести кистью или щеткой мастику, растереть ее	0,606	0,606	0,606	0,606	0,606	0,606	0,606	0,606
6	Произвести натирку пола подножной щеткой	0,876	0,838	0,790	0,742	0,694	0,646	0,598	0,550
7	Подмести пол, собрать подметь	0,154	0,138	0,119	0,119	0,119	0,119	0,119	0,119
8	Поставить на место мебель и другие предметы	0,121	0,121	0,121	0,121	0,121	0,121	0,121	0,121
Итого на полный комплекс операций по натирке пола		4,500	4,240	4,130	3,840	3,750	3,470	3,380	3,290



**§ 88. Натирка полов, покрытых линолеумом или пластиком, после ремонта помещения  
или сильнозагрязненных без применения механизмов с промывкой пола  
на участках с коэффициентом заставленности от 0,21 до 0,4**

№ п/п	Содержание операции	Площадь участка в м <sup>2</sup> до							
		15	50	100	150	200	250	300	350 и более
		Время на м <sup>2</sup> обрабатываемой площади в мин							
1	Передвинуть мебель и другие предметы в процессе работы	0,354	0,354	0,354	0,354	0,354	0,354	0,354	0,354
2	Подмести пол, собрать подметь	0,354	0,335	0,311	0,287	0,264	0,239	0,216	0,192
3	Приготовить щелочной раствор, промыть пол	1,960	1,790	1,790	1,590	1,590	1,400	1,400	1,400
4	Приготовить раствор мастики — развести водой (скипидаром)	0,192	0,177	0,159	0,140	0,122	0,104	0,085	0,067
5	Нанести кистью или щеткой мастику, растереть ее	0,606	0,606	0,606	0,606	0,606	0,606	0,606	0,606
6	Произвести натирку пола подножной щеткой	0,928	0,890	0,842	0,794	0,746	0,698	0,650	0,602
7	Подмести пол, собрать подметь	0,172	0,158	0,138	0,138	0,138	0,138	0,138	0,138
8	Поставить на место мебель и другие предметы	0,218	0,218	0,218	0,218	0,218	0,218	0,218	0,218
	<b>Итого на полный комплекс операций по натирке пола</b>	<b>4,780</b>	<b>4,530</b>	<b>4,420</b>	<b>4,130</b>	<b>4,040</b>	<b>3,760</b>	<b>3,670</b>	<b>3,580</b>

**§ 89. Натирка полов, покрытых линолеумом или пластиком, после ремонта помещения  
или сильнозагрязненных без применения механизмов с промывкой пола  
на участках с коэффициентом заставленности от 0,41 до 0,6**

№ п/п	Содержание операции	Площадь участка в м <sup>2</sup> до							
		15	50	100	150	200	250	300	350 и более
		Время на м <sup>2</sup> обрабатываемой площади в мин							
1	Передвинуть мебель и другие предметы в процессе работы	0,451	0,451	0,451	0,451	0,451	0,451	0,451	0,451
2	Подмести пол, собрать подметь	0,373	0,354	0,330	0,307	0,282	0,259	0,235	0,211
3	Приготовить щелочной раствор, промыть пол	1,960	1,790	1,790	1,590	1,590	1,400	1,400	1,400
4	Приготовить раствор мастики — развести водой (скипидаром)	0,192	0,177	0,159	0,140	0,122	0,104	0,085	0,067
5	Нанести кистью или щеткой мастику, растереть ее	0,606	0,606	0,606	0,606	0,606	0,606	0,606	0,606
6	Произвести натирку пола подножной щеткой	0,890	0,941	0,893	0,845	0,798	0,750	0,702	0,654
7	Подмести пол, собрать подметь	0,192	0,176	0,158	0,158	0,158	0,158	0,158	0,158
8	Поставить на место мебель и другие предметы	0,315	0,315	0,315	0,315	0,315	0,315	0,315	0,315
<b>Итого на полный комплекс операций по натирке пола</b>		<b>5,070</b>	<b>4,810</b>	<b>4,700</b>	<b>4,410</b>	<b>4,320</b>	<b>4,040</b>	<b>3,950</b>	<b>3,860</b>

**§ 90. Натирка полов, покрытых линолеумом или пластиком, после ремонта помещения  
или сильнозагрязненных без применения механизмов с промывкой пола  
на участках с коэффициентом заставленности от 0,61 до 0,8**

№ п/п	Содержание операции	Площадь участка в м <sup>2</sup> до							
		15	50	100	150	200	250	300	350 и более
		Время на м <sup>2</sup> обрабатываемой площади в мин							
1	Передвинуть мебель и другие предметы в процессе работы	0,549	0,549	0,549	0,549	0,549	0,549	0,549	0,549
2	Подмести пол, собрать подметь	0,392	0,373	0,349	0,325	0,302	0,278	0,254	0,230
3	Приготовить щелочной раствор, промыть пол	1,960	1,790	1,790	1,590	1,590	1,400	1,400	1,400
4	Приготовить раствор мастики — развести водой (скипидаром)	0,192	0,177	0,159	0,140	0,122	0,104	0,085	0,067
5	Нанести кистью или щеткой мастику, растереть ее	0,606	0,606	0,606	0,606	0,606	0,606	0,606	0,606
6	Произвести натирку пола подножной щеткой	1,031	0,993	0,938	0,897	0,849	0,801	0,753	0,706
7	Подмести пол, собрать подметь	0,211	0,196	0,176	0,176	0,176	0,176	0,176	0,176
8	Поставить на место мебель и другие предметы	0,414	0,414	0,414	0,414	0,414	0,414	0,414	0,414
	<b>Итого на полный комплекс операций по натирке пола</b>	<b>5,360</b>	<b>5,100</b>	<b>4,980</b>	<b>4,700</b>	<b>4,610</b>	<b>4,330</b>	<b>4,240</b>	<b>4,150</b>

§ 91. Натирка паркетных полов сухим воском после очистки машиной или промывки щеткой

№ п/п	Содержание операции	Площадь участка в м <sup>2</sup> до			
		15	100	200	300 и более
		Время на м <sup>2</sup> обрабатываемой площади в мин			
1	Произвести натирку пола сухим воском двойной проходкой (вдоль и поперек) подножной щеткой	2,840	2,730	2,600	2,480
2	Подмести пол, собрать подметь	0,111	0,111	0,111	0,111
	Итого на полный комплекс операций по натирке пола сухим воском	2,950	2,840	2,710	2,590

§ 92. Натирка полов, покрытых линолеумом или пластиком, сухим воском после очистки машиной

№ п/п	Содержание операции	Площадь участка в м <sup>2</sup> до			
		15	100	200	300 и более
		Время на м <sup>2</sup> обрабатываемой площади в мин			
1	Произвести натирку пола сухим воском двойной проходкой (вдоль и поперек) подножной щеткой	2,210	2,130	2,030	1,930
2	Подмести пол, собрать подметь	0,111	0,111	0,111	0,111
	Итого на полный комплекс операций по натирке пола сухим воском	2,320	2,240	2,140	2,040

**§ 93. Периодическая натирка паркетных полов с применением механизмов  
на участках, не заставленных мебелью и предметами**

№ п/п	Содержание операции	Площадь участка в м <sup>2</sup> до							
		15	50	100	150	200	250	300	350 и более
		Время на м <sup>2</sup> обрабатываемой площади в мин							
1	Передвинуть мебель и другие предметы в процессе натирки	—	—	—	—	—	—	—	—
2	Подмести пол, собрать подметь	0,161	0,141	0,110	0,079	0,079	0,079	0,079	0,079
3	Приготовить щелочной раствор, протереть пол влажной тряпкой с помощью половой щетки или тряпкодержателя	0,185	0,172	0,154	0,154	0,154	0,154	0,154	0,154
4	Приготовить раствор мастики — развести водой (скипидаром)	0,192	0,177	0,159	0,140	0,122	0,104	0,085	0,067
5	Нанести кистью или щеткой на поверхность пола раствор мастики, растереть ее	0,610	0,561	0,500	0,439	0,378	0,317	0,256	0,195
6	Произвести натирку пола полотером	0,634	0,586	0,525	0,464	0,403	0,342	0,281	0,220
7	Натереть подножной щеткой пол в местах, не удобных для обработки машиной	0,165	0,140	0,110	0,079	0,059	0,047	0,040	0,034
8	Подмести пол, собрать подметь	0,172	0,152	0,128	0,128	0,128	0,128	0,128	0,128
9	Поставить на место мебель и другие предметы	—	—	—	—	—	—	—	—
<b>Итого на полный комплекс операций по периодической натирке пола</b>		<b>2,120</b>	<b>1,930</b>	<b>1,690</b>	<b>1,480</b>	<b>1,320</b>	<b>1,170</b>	<b>1,020</b>	<b>0,880</b>

§ 94. Периодическая натирка паркетных полов с применением механизмов  
на участках с коэффициентом заставленности до 0,2

п/п №	Содержание операции	Площадь участка в м <sup>2</sup> до							
		15	50	100	150	200	250	300	350 и более
		Время на м <sup>2</sup> обрабатываемой площади в мин.							
1	Передвинуть мебель и другие предметы в процессе натирки	0,256	0,256	0,256	0,256	0,256	0,256	0,256	0,256
2	Подмести пол, собрать подметь	0,185	0,165	0,134	0,104	0,104	0,104	0,104	0,104
3	Приготовить щелочной раствор, протереть пол влажной тряпкой с помощью половой щетки или тряпкодержателя	0,210	0,196	0,178	0,178	0,178	0,178	0,178	0,178
4	Приготовить раствор мастики — развести водой (скипидаром)	0,192	0,177	0,159	0,140	0,122	0,104	0,085	0,067
5	Нанести кистью или щеткой на поверхность пола раствор мастики, растереть ее	0,683	0,634	0,573	0,512	0,451	0,390	0,329	0,268
6	Произвести натирку пола полотером	0,700	0,651	0,590	0,529	0,468	0,407	0,346	0,285
7	Натереть подножной щеткой пол в местах, не удобных для обработки машиной	0,214	0,189	0,159	0,128	0,098	0,078	0,065	0,056
8	Подмести пол, собрать подметь	0,197	0,177	0,152	0,152	0,152	0,152	0,152	0,152
9	Поставить на место мебель и другие предметы	0,121	0,121	0,121	0,121	0,121	0,121	0,121	0,121
Итого на полный комплекс операций по периодической натирке пола		2,760	2,570	2,320	2,120	1,950	1,790	1,640	1,490

§ 95. Периодическая натирка паркетных полов с применением механизмов  
на участках с коэффициентом заставленности от 0,21 до 0,4

№ п/п	Содержание операции	Площадь участка в м <sup>2</sup> до							
		15	50	100	150	200	250	300	350 и более
		Время на м <sup>2</sup> обрабатываемой площади в мин							
1	Передвинуть мебель и другие предметы в процессе натирки	0,354	0,354	0,354	0,354	0,354	0,354	0,354	0,354
2	Подмести пол, собрать подметь	0,210	0,189	0,159	0,128	0,128	0,128	0,128	0,128
3	Приготовить щелочной раствор, протереть пол влажной тряпкой с помощью половой щетки или тряпкодержателя	0,234	0,221	0,203	0,203	0,203	0,203	0,203	0,203
4	Приготовить раствор мастики — развести водой (скипидаром)	0,192	0,177	0,159	0,140	0,122	0,104	0,085	0,067
5	Нанести кистью или щеткой на поверхность пола раствор мастики, растереть ее	0,756	0,708	0,647	0,586	0,525	0,464	0,403	0,342
6	Произвести натирку пола полотером	0,766	0,717	0,656	0,595	0,534	0,473	0,412	0,351
7	Натереть подножной щеткой пол в местах, не удобных для обработки машиной	0,262	0,238	0,207	0,177	0,146	0,117	0,097	0,083
8	Подмести пол, собрать подметь	0,221	0,202	0,177	0,177	0,177	0,177	0,177	0,177
9	Поставить на место мебель и другие предметы	0,218	0,218	0,218	0,218	0,218	0,218	0,218	0,218
	Итого на полный комплекс операций по периодической натирке пола	3,210	3,020	2,780	2,580	2,410	2,240	2,080	1,920

§ 96. Периодическая натирка паркетных полов с применением механизмов  
на участках с коэффициентом заставленности от 0,41 до 0,6

№ п/п	Содержание операции	Площадь участка в м <sup>2</sup> до							
		15	50	100	150	200	250	300	350 и более
		Время на м <sup>2</sup> обрабатываемой площади в мин							
1	Передвинуть мебель и другие предметы в процессе натирки	0,451	0,451	0,451	0,451	0,451	0,451	0,451	0,451
2	Подмести пол, собрать подметь	0,234	0,214	0,183	0,152	0,152	0,152	0,152	0,152
3	Приготовить щелочной раствор, протереть пол влажной тряпкой с помощью половой щетки или тряпкодержателя	0,258	0,245	0,227	0,227	0,227	0,227	0,227	0,227
4	Приготовить раствор мастики — развести водой (скипидаром)	0,192	0,177	0,159	0,140	0,122	0,104	0,085	0,067
5	Нанести кистью или щеткой на поверхность пола раствор мастики, растереть ее	0,830	0,781	0,720	0,659	0,598	0,537	0,476	0,415
6	Произвести натирку пола полотером	0,832	0,783	0,722	0,661	0,600	0,539	0,478	0,417
7	Натереть подножной щеткой пол в местах, не удобных для обработки машиной	0,311	0,287	0,256	0,226	0,195	0,165	0,138	0,118
8	Подмести пол, собрать подметь	0,246	0,226	0,202	0,202	0,202	0,202	0,202	0,202
9	Поставить на место мебель и другие предметы	0,315	0,315	0,315	0,315	0,315	0,315	0,315	0,315
Итого на полный комплекс операций по периодической натирке пола		3,670	3,480	3,240	3,030	2,860	2,690	2,520	2,360



**§ 97. Периодическая натирка паркетных полов с применением механизмов  
на участках с коэффициентом заставленности от 0,61 до 0,8**

№ п/п	Содержание операции	Площадь участка в м <sup>2</sup> до							
		15	50	100	150	200	250	300	350 и более
		Время на м <sup>2</sup> обрабатываемой площади в мин							
1	Передвинуть мебель и другие предметы в процессе натирки	0,549	0,549	0,549	0,549	0,549	0,549	0,549	0,549
2	Подмести пол, собрать подметь	0,258	0,238	0,207	0,177	0,177	0,177	0,177	0,177
3	Приготовить щелочной раствор, протереть пол влажной тряпкой с помощью половой щетки или тряпкодержателя	0,283	0,270	0,251	0,251	0,251	0,251	0,251	0,251
4	Приготовить раствор мастики — развести водой (скипидаром)	0,192	0,177	0,159	0,140	0,122	0,104	0,085	0,067
5	Нанести кистью или щеткой на поверхность пола раствор мастики, растереть ее	0,803	0,854	0,793	0,732	0,671	0,610	0,549	0,488
6	Произвести натирку пола полотером	0,898	0,849	0,788	0,727	0,666	0,605	0,544	0,483
7	Натереть подножной щеткой пол в местах, не удобных для обработки машинной	0,360	0,336	0,305	0,274	0,244	0,214	0,183	0,157
8	Подмести пол, собрать подметь	0,270	0,251	0,226	0,226	0,226	0,226	0,226	0,226
9	Поставить на место мебель и другие предметы	0,414	0,414	0,414	0,414	0,414	0,414	0,414	0,414
	<b>Итого на полный комплекс операций по периодической натирке пола</b>	<b>4,130</b>	<b>3,940</b>	<b>3,690</b>	<b>3,490</b>	<b>3,320</b>	<b>3,150</b>	<b>2,980</b>	<b>2,810</b>

§ 98. Периодическая натирка паркетных полов без применения механизмов на участках, не заставленных мебелью и предметами

№ п/п	Содержание операции	Площадь участка в м <sup>2</sup> до							
		15	50	100	150	200	250	300	350 и более
		Время на м <sup>2</sup> обрабатываемой площади в мин							
1	Передвинуть мебель и другие предметы в процессе работы	—	—	—	—	—	—	—	—
2	Подмести пол, убрать подметь (до натирки)	0,161	0,141	0,110	0,079	0,079	0,079	0,079	0,079
3	Приготовить щелочной раствор, протереть пол влажной тряпкой с помощью половой щетки или тряпкодержателя	0,185	0,172	0,154	0,154	0,154	0,154	0,154	0,154
4	Приготовить раствор мастики — развести водой (скипидаром)	0,192	0,177	0,159	0,140	0,122	0,104	0,085	0,067
5	Нанести кистью или щеткой на поверхность пола раствор мастики, растереть ее	0,610	0,561	0,500	0,439	0,378	0,317	0,256	0,195
6	Произвести натирку пола подножной щеткой	1,057	1,008	0,946	0,885	0,823	0,762	0,701	0,639
7	Подмести пол, собрать подметь (после натирки)	0,172	0,152	0,128	0,128	0,128	0,128	0,128	0,128
8	Поставить на место мебель и другие предметы	—	—	—	—	—	—	—	—
Итого на полный комплекс операции по натирке пола		2,380	2,210	2,000	1,820	1,680	1,540	1,400	1,260

**§ 99. Периодическая натирка паркетных полов без применения механизмов  
на участках с коэффициентом заставленности до 0,2**

№ п/п	Содержание операции	Площадь участка в м <sup>2</sup> до							
		15	50	100	150	200	250	300	350 и более
		Время на м <sup>2</sup> обрабатываемой площади в мин							
1	Передвинуть мебель и другие предметы в процессе работы	0,256	0,256	0,256	0,256	0,256	0,256	0,256	0,256
2	Подмести пол, собрать подметь (до натирки)	0,185	0,165	0,134	0,104	0,104	0,104	0,104	0,104
3	Приготовить щелочной раствор, протереть пол влажной тряпкой с помощью половой щетки или трякодержателя	0,210	0,196	0,178	0,178	0,178	0,178	0,178	0,178
4	Приготовить раствор мастики — развести водой (скипидаром)	0,192	0,177	0,159	0,140	0,122	0,104	0,085	0,067
5	Нанести кистью или щеткой на поверхность пола раствор мастики, растереть ее	0,683	0,634	0,573	0,512	0,451	0,390	0,329	0,268
6	Произвести натирку пола	1,123	1,074	1,013	0,951	0,890	0,828	0,767	0,705
7	Подмести пол, собрать подметь (после натирки)	0,197	0,177	0,152	0,152	0,152	0,152	0,152	0,152
8	Поставить на место мебель и другие предметы	0,121	0,121	0,121	0,121	0,121	0,121	0,121	0,121
	<b>Итого на полный комплекс операций по натирке пола</b>	<b>2,970</b>	<b>2,800</b>	<b>2,590</b>	<b>2,410</b>	<b>2,270</b>	<b>2,130</b>	<b>1,990</b>	<b>1,850</b>

§ 100. Периодическая натирка паркетных полов без применения механизмов  
на участках с коэффициентом заставленности от 0,21 до 0,4

№ п/п	Содержание операции	Площадь участка в м <sup>2</sup> до							
		15	50	100	150	200	250	300	350 и более
		Время на м <sup>2</sup> обрабатываемой площади в мин							
1	Передвинуть мебель и другие предметы в процессе работы	0,354	0,354	0,354	0,354	0,354	0,354	0,354	0,354
2	Подмести пол, собрать подметь (до натирки)	0,210	0,189	0,159	0,128	0,128	0,128	0,128	0,128
3	Приготовить щелочной раствор и протереть пол влажной тряпкой с помощью половой щетки или тряпкодержателя	0,234	0,221	0,203	0,203	0,203	0,203	0,203	0,203
4	Приготовить раствор мастики — развести водой (скипидаром)	0,192	0,177	0,159	0,140	0,122	0,104	0,085	0,067
5	Нанести кистью или щеткой на поверхность пола раствор мастики, растереть ее	0,756	0,708	0,647	0,586	0,525	0,464	0,403	0,342
6	Произвести натирку пола	1,190	1,141	1,079	1,018	0,956	0,895	0,833	0,772
7	Подмести пол, убрать подметь (после натирки)	0,221	0,202	0,177	0,177	0,177	0,177	0,177	0,177
8	Поставить на место мебель и другие предметы	0,218	0,218	0,218	0,218	0,218	0,218	0,218	0,218
	Итого на полный комплекс операций по натирке пола	3,380	3,210	3,000	2,820	2,680	2,540	2,400	2,260

**§ 101. Периодическая натирка паркетных полов без применения механизмов  
на участках с коэффициентом заставленности от 0,41 до 0,6**

№ п/п	Содержание операции	Площадь участка в м <sup>2</sup> до							
		15	50	100	150	200	250	300	350 и более
		Время на м <sup>2</sup> обрабатываемой площади в мин							
1	Передвинуть мебель и другие предметы в процессе работы	0,451	0,451	0,451	0,451	0,451	0,451	0,451	0,451
2	Подмести пол, убрать подметь (до натирки)	0,234	0,214	0,183	0,152	0,152	0,152	0,152	0,152
3	Приготовить щелочной раствор и протереть пол влажной тряпкой с помощью половой щетки или тряпкодержателя	0,259	0,245	0,227	0,227	0,227	0,227	0,227	0,227
4	Приготовить раствор мастики — развести водой (скипидаром)	0,192	0,177	0,159	0,140	0,122	0,104	0,085	0,067
5	Нанести кистью или щеткой на поверхность пола раствор мастики, растереть ее	0,830	0,781	0,720	0,659	0,598	0,537	0,476	0,415
6	Произвести натирку пола	1,256	1,207	1,145	1,084	1,023	0,961	0,900	0,838
7	Подмести пол, убрать подметь (после натирки)	0,246	0,226	0,202	0,202	0,202	0,202	0,202	0,202
8	Поставить на место мебель и другие предметы	0,315	0,315	0,315	0,315	0,315	0,315	0,315	0,315
	<b>Итого на полный комплекс операций по натирке пола</b>	<b>3,780</b>	<b>3,620</b>	<b>3,400</b>	<b>3,230</b>	<b>3,090</b>	<b>2,950</b>	<b>2,810</b>	<b>2,670</b>

§ 102. Периодическая натирка паркетных полов без применения механизмов  
на участках с коэффициентом заставленности участков от 0,61 до 0,8

№ п/п	Содержание операции	Площадь участка в м <sup>2</sup> до							
		15	50	100	150	200	250	300	350 и более
		Время на м <sup>2</sup> обрабатываемой площади в мин							
1	Передвинуть мебель и другие предметы в процессе работы	0,549	0,549	0,549	0,549	0,549	0,549	0,549	0,549
2	Подмести под, убрать подметь (до натирки)	0,258	0,238	0,207	0,177	0,177	0,177	0,177	0,177
3	Приготовить щелочной раствор, протереть пол влажной тряпкой с помощью половой щетки или трялкодержателя	0,283	0,270	0,251	0,251	0,251	0,251	0,251	0,251
4	Приготовить раствор мастики — развести водой (скипидаром)	0,192	0,177	0,159	0,140	0,122	0,104	0,085	0,067
5	Нанести кистью или щеткой на поверхность пола раствор мастики, растереть ее	0,903	0,854	0,793	0,732	0,671	0,610	0,549	0,488
6	Произвести натирку пола	1,322	1,273	1,212	1,150	1,089	1,027	0,966	0,905
7	Подмести под, убрать подметь (после натирки)	0,270	0,251	0,226	0,226	0,226	0,226	0,226	0,226
8	Поставить на место мебель и другие предметы	0,414	0,414	0,414	0,414	0,414	0,414	0,414	0,414
Итого на полный комплекс операций по натирке пола		4,190	4,030	3,810	3,640	3,500	3,360	3,220	3,080

§ 103. Периодическая натирка полов, покрытых линолеумом или пластиком, с применением механизмов на участках, не заставленных мебелью и предметами

№ п/д	Содержание операции	Площадь участка в м <sup>2</sup> до							
		15	50	100	150	200	250	300	350 и более
		Время на м <sup>2</sup> обрабатываемой площади в мин							
1	Передвинуть мебель и другие предметы в процессе натирки	—	—	—	—	—	—	—	—
2	Подмести пол, собрать подметь	0,126	0,110	0,086	0,062	0,062	0,062	0,062	0,062
3	Приготовить щелочной раствор, протереть пол влажной тряпкой с помощью половой щетки или тряждержателя	0,144	0,134	0,120	0,120	0,120	0,120	0,120	0,120
4	Приготовить раствор мастики — развести водой (скипидаром)	0,192	0,177	0,159	0,140	0,122	0,104	0,085	0,067
5	Нанести кистью или щеткой на поверхность пола раствор мастики, растереть ее	0,476	0,438	0,390	0,342	0,295	0,247	0,200	0,152
6	Произвести натирку пола полотером	0,495	0,457	0,410	0,362	0,314	0,267	0,219	0,172
7	Натереть подножной щеткой пол в местах, не удобных для обработки машиной	0,129	0,109	0,086	0,062	0,046	0,037	0,031	0,027
8	Подмести пол, собрать подметь	0,134	0,119	0,100	0,100	0,100	0,100	0,100	0,100
9	Поставить на место мебель и другие предметы	—	—	—	—	—	—	—	—
	Итого на полный комплекс операций по периодической натирке пола	1,700	1,540	1,350	1,190	1,060	0,940	0,820	0,700

§ 104. Периодическая натирка полов, покрытых линолеумом или пластиком, с применением механизмов на участках с коэффициентом заставленности до 0,2

№ п/п	Содержание операции	Площадь участка в м <sup>2</sup> до							
		15	50	100	150	200	250	300	350 и более
		Время на м <sup>2</sup> обрабатываемой площади в мин							
1	Передвинуть мебель и другие предметы в процессе натирки	0,256	0,256	0,256	0,256	0,256	0,256	0,256	0,256
2	Подмести пол, собрать подметь	0,144	0,129	0,105	0,081	0,081	0,081	0,081	0,081
3	Приготовить щелочной раствор, протереть пол влажной тряпкой с помощью половой щетки или трякодержателя	0,164	0,153	0,139	0,139	0,139	0,139	0,139	0,139
4	Приготовить раствор мастики — развести водой (скипидаром)	0,192	0,177	0,159	0,140	0,122	0,104	0,085	0,067
5	Нанести кистью или щеткой на поверхность пола раствор мастики, растереть ее	0,533	0,494	0,447	0,399	0,351	0,304	0,257	0,209
6	Произвести натирку пола полотером	0,546	0,508	0,460	0,413	0,365	0,317	0,270	0,222
7	Натереть подножной щеткой пол в местах, не удобных для обработки машиной	0,167	0,147	0,124	0,100	0,076	0,061	0,051	0,044
8	Подмести пол, собрать подметь	0,154	0,138	0,119	0,119	0,119	0,119	0,119	0,119
9	Поставить на место мебель и другие предметы	0,121	0,121	0,121	0,121	0,121	0,121	0,121	0,121
Итого на полный комплекс операций по периодической натирке пола		2,280	2,120	1,930	1,770	1,630	1,500	1,380	1,260



**§ 105. Периодическая натирка полов, покрытых линолеумом или пластиком, с применением механизмов на участках с коэффициентом заставленности от 0,21 до 0,4**

№ п/п	Содержание операции	Площадь участка в м <sup>2</sup> до							
		15	50	100	150	200	250	300	350 и более
		Время на м <sup>2</sup> обрабатываемой площади в мин							
1	Передвинуть мебель и другие предметы в процессе натирки	0,354	0,354	0,354	0,354	0,354	0,354	0,354	0,354
2	Подмести пол, собрать подметь	0,164	0,147	0,124	0,100	0,100	0,100	0,100	0,100
3	Приготовить щелочной раствор, протереть пол влажной тряпкой с помощью половой щетки или тряпкодержателя	0,183	0,172	0,158	0,158	0,158	0,158	0,158	0,158
4	Приготовить раствор мастики — развести водой (скипидаром)	0,192	0,177	0,159	0,140	0,122	0,104	0,085	0,067
5	Нанести кистью или щеткой на поверхность пола раствор мастики, растереть ее	0,590	0,552	0,505	0,457	0,410	0,362	0,314	0,267
6	Произвести натирку пола полотером	0,597	0,559	0,512	0,464	0,417	0,369	0,321	0,274
7	Натереть подножной щеткой пол в местах, не удобных для обработки машиной	0,204	0,186	0,161	0,138	0,114	0,091	0,076	0,065
8	Подмести пол, собрать подметь	0,172	0,158	0,138	0,138	0,138	0,138	0,138	0,138
9	Поставить на место мебель и другие предметы	0,218	0,218	0,218	0,218	0,218	0,218	0,218	0,218
	<b>Итого на полный комплекс операций по периодической натирке пола</b>	<b>2,670</b>	<b>2,520</b>	<b>2,330</b>	<b>2,170</b>	<b>2,030</b>	<b>1,890</b>	<b>1,760</b>	<b>1,640</b>

§ 106. Периодическая натирка полов, покрытых линолеумом или пластиком, с применением механизмов на участках с коэффициентом заставленности от 0,41 до 0,6

№ п/п	Содержание операции	Площадь участка в м <sup>2</sup> до							
		15	50	100	150	200	250	300	350 и более
		Время на м <sup>2</sup> обрабатываемой площади в мин							
1	Передвинуть мебель и другие предметы в процессе натирки	0,451	0,451	0,451	0,451	0,451	0,451	0,451	0,451
2	Подмести пол, собрать подметь	0,183	0,167	0,143	0,118	0,118	0,118	0,118	0,118
3	Приготовить щелочной раствор, протереть пол влажной тряпкой с помощью половой щетки или тряпкодержателя	0,202	0,191	0,177	0,177	0,177	0,177	0,177	0,177
4	Приготовить раствор мастики — развести водой (скипидаром)	0,192	0,177	0,159	0,140	0,122	0,104	0,085	0,067
5	Нанести кистью или щеткой на поверхность пола раствор мастики, растереть ее	0,647	0,609	0,562	0,514	0,466	0,419	0,371	0,324
6	Произвести натирку пола полотером	0,649	0,611	0,563	0,516	0,468	0,420	0,373	0,325
7	Натереть подножной щеткой пол в местах, не удобных для обработки машиной	0,243	0,224	0,200	0,176	0,152	0,129	0,108	0,092
8	Подмести пол, собрать подметь	0,192	0,176	0,158	0,158	0,158	0,158	0,158	0,158
9	Поставить на место мебель и другие предметы	0,315	0,315	0,315	0,315	0,315	0,315	0,315	0,315
Итого на полный комплекс операций по периодической натирке пола		3,070	2,920	2,730	2,570	2,430	2,290	2,160	2,030

§ 107. Периодическая натирка полов, покрытых линолеумом или пластиком, с применением механизмов на участках с коэффициентом заставленности от 0,61 до 0,8

№ п/л	Содержание операции	Площадь участка в м <sup>2</sup> до							
		15	50	100	150	200	250	300	350 и более
		Время на м <sup>2</sup> обрабатываемой площади в мин							
1	Передвинуть мебель и другие предметы в процессе натирки	0,549	0,549	0,549	0,549	0,549	0,549	0,549	0,549
2	Подмести пол, собрать подметь	0,201	0,186	0,161	0,138	0,138	0,138	0,138	0,138
3	Приготовить щелочной раствор, протереть влажной тряпкой пол с помощью половой щетки или трякодержателя	0,221	0,211	0,196	0,196	0,196	0,196	0,196	0,196
4	Приготовить раствор мастики — развести водой (скипидаром)	0,192	0,177	0,159	0,140	0,122	0,104	0,085	0,067
5	Нанести кистью или щеткой на поверхность пола раствор мастики, растереть ее	0,704	0,666	0,618	0,571	0,523	0,476	0,428	0,381
6	Произвести натирку пола полотером	0,700	0,662	0,615	0,567	0,519	0,472	0,424	0,377
7	Натереть подножной щеткой пол в местах, не удобных для обработки машиной	0,281	0,262	0,238	0,214	0,190	0,167	0,143	0,122
8	Подмести пол, собрать подметь	0,211	0,196	0,176	0,176	0,176	0,176	0,176	0,176
9	Поставить на место мебель и другие предметы	0,414	0,414	0,414	0,414	0,414	0,414	0,414	0,414
	Итого на полный комплекс операций по периодической натирке пола	3,470	3,320	3,130	2,970	2,830	2,690	2,550	2,420

§ 108. Периодическая натирка полов, покрытых линолеумом или пластиком, без применения механизмов на участках, не заставленных мебелью и предметами

№ п/п	Содержание операции	Площадь участка в м <sup>2</sup> до							
		15	50	100	150	200	250	300	350 и более
		Время на м <sup>2</sup> обрабатываемой площади в мин							
1	Передвинуть мебель и другие предметы в процессе работы	—	—	—	—	—	—	—	—
2	Подмести пол, собрать подметь	0,161	0,141	0,110	0,079	0,079	0,079	0,079	0,079
3	Приготовить щелочной раствор и протереть пол влажной тряпкой с помощью половой щетки или тряпкодержателя	0,144	0,134	0,120	0,120	0,120	0,120	0,120	0,120
4	Приготовить раствор мастики — развести водой (скипидаром)	0,192	0,177	0,159	0,140	0,122	0,104	0,085	0,067
5	Нанести кистью или щеткой на поверхность пола раствор мастики, растереть ее	0,476	0,438	0,390	0,342	0,295	0,247	0,200	0,152
6	Произвести натирку пола подножной щеткой	0,824	0,786	0,738	0,690	0,642	0,594	0,547	0,498
7	Подмести пол, собрать подметь	0,134	0,119	0,100	0,100	0,100	0,100	0,100	0,100
8	Поставить на место мебель и другие предметы	—	—	—	—	—	—	—	—
Итого на полный комплекс операций по натирке пола		1,930	1,800	1,620	1,470	1,360	1,240	1,130	1,020

§ 109. Периодическая натирка полов, покрытых линолеумом или пластиком, без применения механизмов на участках с коэффициентом заставленности до 0,2

№ п/п	Содержание операции	Площадь участка в м <sup>2</sup> до							
		15	50	100	150	200	250	300	350 и более
		Время на м <sup>2</sup> обрабатываемой площади в мин							
1	Передвинуть мебель и другие предметы в процессе работы	0,256	0,256	0,256	0,256	0,256	0,256	0,256	0,256
2	Подмести пол, собрать подметь	0,144	0,129	0,105	0,081	0,081	0,081	0,081	0,081
3	Приготовить щелочной раствор и протереть пол влажной тряпкой с помощью половой щетки или тряпкодержателя	0,164	0,153	0,139	0,139	0,139	0,139	0,139	0,139
4	Приготовить раствор мастики — развести водой (скипидаром)	0,192	0,177	0,159	0,140	0,122	0,104	0,085	0,067
5	Нанести кистью или щеткой на поверхность пола раствор мастики, растереть ее	0,533	0,494	0,447	0,399	0,351	0,304	0,257	0,209
6	Произвести натирку пола подножной щеткой	0,876	0,838	0,790	0,742	0,694	0,646	0,598	0,550
7	Подмести пол, собрать подметь	0,154	0,138	0,119	0,119	0,119	0,119	0,119	0,119
8	Поставить на место мебель и другие предметы	0,121	0,121	0,121	0,121	0,121	0,121	0,121	0,121
	Итого на полный комплекс операций по натирке пола	2,440	2,310	2,140	2,000	1,880	1,740	1,660	1,540

§ 110. Периодическая натирка полов, покрытых линолеумом или пластиком, без применения механизмов на участке с коэффициентом заставленности от 0,21 до 0,4

№ п/п	Содержание операции	Площадь участка в м <sup>2</sup> до							
		15	50	100	150	200	250	300	350 и более
		Время на м <sup>2</sup> обрабатываемой площади в мин							
1	Передвинуть мебель и другие предметы в процессе работы	0,354	0,354	0,354	0,354	0,354	0,354	0,354	0,354
2	Подмести пол, собрать подметь	0,164	0,147	0,124	0,100	0,100	0,100	0,100	0,100
3	Приготовить щелочной раствор и протереть пол влажной тряпкой с помощью половой щетки или тряпкодержателя	0,183	0,172	0,158	0,158	0,158	0,158	0,158	0,158
4	Приготовить раствор мастики — развести водой (скипидаром)	0,192	0,177	0,159	0,140	0,122	0,104	0,085	0,067
5	Нанести кистью или щеткой на поверхность пола раствор мастики, растереть ее	0,590	0,552	0,505	0,457	0,410	0,362	0,314	0,267
6	Произвести натирку пола подножной щеткой	0,928	0,890	0,842	0,794	0,746	0,698	0,650	0,602
7	Подмести пол, собрать подметь	0,172	0,158	0,138	0,138	0,138	0,138	0,138	0,138
8	Поставить на место мебель и другие предметы	0,218	0,218	0,218	0,218	0,218	0,218	0,218	0,218
Итого на полный комплекс операции по натирке пола		2,800	2,670	2,500	2,360	2,250	2,130	2,020	1,900

§ 111. Периодическая натирка полов, покрытых линолеумом или пластиком, без применения механизмов на участках с коэффициентом заставленности от 0,41 до 0,6

№ п/п	Содержание операции	Площадь участка в м <sup>2</sup> до							
		15	50	100	150	200	250	300	350 и более
		Время на м <sup>2</sup> обрабатываемой площади в мин							
1	Передвинуть мебель и другие предметы в процессе работы	0,451	0,451	0,451	0,451	0,451	0,451	0,451	0,451
2	Подмести пол, собрать подметь	0,183	0,167	0,143	0,118	0,118	0,118	0,118	0,118
3	Приготовить щелочной раствор и протереть пол влажной тряпкой с помощью половой щетки или трякодержателя	0,202	0,191	0,177	0,177	0,177	0,177	0,177	0,177
4	Приготовить раствор мастики — развести водой (скипидаром)	0,192	0,177	0,159	0,140	0,122	0,104	0,085	0,067
5	Нанести кистью или щеткой на поверхность пола раствор мастики, растереть ее	0,647	0,609	0,562	0,514	0,466	0,419	0,371	0,324
6	Произвести натирку пола подножной щеткой	0,980	0,941	0,893	0,845	0,798	0,750	0,702	0,654
7	Подмести пол, убрать подметь	0,192	0,176	0,158	0,158	0,158	0,158	0,158	0,158
8	Поставить на место мебель и другие предметы	0,315	0,315	0,315	0,315	0,315	0,315	0,315	0,315
	Итого на полный комплекс операций по натирке пола	3,160	3,030	2,860	2,720	2,610	2,490	2,380	2,260

§ 112. Периодическая натирка полов, покрытых линолеумом или пластиком, без применения механизмов на участках с коэффициентом заставленности от 0,61 до 0,8

№ п/п	Содержание операции	Площадь участка в м <sup>2</sup> до							
		15	50	100	150	200	250	300	350 и более
		Время на м <sup>2</sup> обрабатываемой площади в мин							
1	Передвинуть мебель и другие предметы в процессе работы	0,549	0,549	0,549	0,549	0,549	0,549	0,549	0,549
2	Подмести пол, убрать подметь	0,201	0,186	0,161	0,138	0,138	0,138	0,138	0,138
3	Приготовить щелочной раствор и протереть пол влажной тряпкой с помощью половой щетки или тряпкодержателя.	0,221	0,211	0,196	0,196	0,196	0,196	0,196	0,196
4	Приготовить раствор мастики — развести водой (скипидаром)	0,192	0,177	0,159	0,140	0,122	0,104	0,085	0,067
5	Нанести кистью или щеткой на поверхность пола раствор мастики, растереть ее	0,704	0,666	0,618	0,571	0,523	0,476	0,428	0,381
6	Произвести натирку пола подножной щеткой	1,031	0,993	0,938	0,897	0,849	0,801	0,753	0,706
7	Подмести пол, убрать подметь	0,211	0,196	0,176	0,176	0,176	0,176	0,176	0,176
8	Поставить на место мебель и другие предметы	0,414	0,414	0,414	0,414	0,414	0,414	0,414	0,414
	Итого на полный комплекс операций по натирке пола	3,520	3,390	3,210	3,080	2,970	2,850	2,740	2,630



## Раздел II

### СТЕКЛОПРОТИРОЧНЫЕ РАБОТЫ

#### А. СТЕКЛОПРОТИРОЧНЫЕ РАБОТЫ, ВЫПОЛНЯЕМЫЕ НА ДОМУ ПО ЗАКАЗУ НАСЕЛЕНИЯ

##### § 1. Периодическая протирка окон всех видов

Состав работы. Приготовить растворы для выполнения стеклопротирочных работ. Открыть рамы. Промыть рамы, оконные переплеты, карнизы, подоконники, оконные сткосы. Протереть стекла. Закрыть рамы.

№ п/п	Виды окон	Окна легко- доступные для протирки	Окна трудно- доступные для протирки
		Время на м <sup>2</sup> площади окна с одной стороны в мин	
1	Со сплошными стеклами	2,24	2,77
2	С количеством ячеек в оконном переплете до 5	2,71	3,36
3	С количеством ячеек в оконном переплете более 5	3,20	3,97
4	Со сложной конфигурацией рам и стекол (окна с фигурными рамами, а также с большим количеством ячеек разной формы)	3,68	4,57

Примечание. К труднодоступным для протирки относятся окна и остекления, расположенные на большой высоте от пола или открывающиеся наружу, для протирки которых требуется применение приспособлений (лестниц, помостов, люлек, стремянок и т. п.), а также при затрудненной междурамной протирке.

## § 2. Протирка окон всех видов после ремонта помещения

Состав работы. Приготовить растворы для выполнения стеклопротирочных работ. Открыть рамы. Промыть рамы, оконные переплеты, карнизы, подоконники, оконные откосы. Протереть стекла. Закрывать рамы.

№ п/п	Виды окон	Окна легко-доступные для протирки	Окна трудно-доступные для протирки
		Время на м <sup>2</sup> площади окна с одной стороны в мин	
1	Со сплошными стеклами	3,43	4,26
2	С количеством ячеек в оконном переплете до 5	4,14	5,13
3	С количеством ячеек в оконном переплете более 5	4,89	6,06
4	Со сложной конфигурацией рам и стекол	5,62	6,97

## § 3. Вспомогательные работы

№ п/п	Наименование работы	Единица измерения	Время в мин.
1	Очистить рамы или балконные двери от бумаги	пог. м очистки	2,50
2	То же, от замазки	»	0,60
3	Вынуть и поставить на место оконный переплет	Переплет	6,00
4	Вывернуть и ввернуть шурупы	Шуруп	2,50

## Б. СТЕКЛОПРОТИРОЧНЫЕ РАБОТЫ, ВЫПОЛНЯЕМЫЕ НА ОБЪЕКТАХ МИНИСТЕРСТВ И ВЕДОМСТВ

### § 4. Периодическая протирка остеклений и окон всех видов

Состав работы. Приготовить растворы для выполнения стеклопротирочных работ. Открыть рамы. Промыть рамы, сконные переплеты, карнизы, подоконники, оконные откосы. Протереть стекла. Закрывать рамы.

№ п/п	Виды окон и остеклений	Окна легко-доступные для протирки	Окна трудно-доступные для протирки
		Время на $m^2$ площади окна с одной стороны в мин	
1	Окна обычной конфигурации со сплошными стеклами	2,01	2,65
2	То же, с количеством ячеек в оконном переплете до 5	2,43	3,20
3	То же, с количеством ячеек более 5	2,87	3,80
4	То же, со сложной конфигурацией рам и стекол	3,30	4,36
5	Сплошные остекления витринного типа	1,88	2,47
6	То же, с количеством ячеек до 5	2,27	2,99
7	То же, с количеством ячеек более 5	2,68	3,54

**§ 5. Протирка остеклений и всех видов окон сильно загрязненных при 1—2 -разовой их протирке в год или после ремонта помещения**

Состав работы. Приготовить растворы для выполнения стеклопротирочных работ. Открыть рамы. Промыть рамы, оконные переплеты, карнизы, подоконники, оконные откосы. Протереть стекла. Закрыть рамы.

№ п/п	Виды окон и остеклений	Окна легко-доступные для протирки	Окна трудно-доступные для протирки
		Время на $m^2$ площади окна с одной стороны в мин	
1	Окна обычной конфигурации со сплошными стеклами	3,08	4,05
2	То же, с количеством ячеек в оконном переплете до 5	3,72	4,88
3	То же, с количеством ячеек более 5	4,39	5,80
4	То же, со сложной конфигурацией рам и стекол	5,05	6,67
5	Сплошные остекления витринного типа	2,88	3,78
6	То же, с количеством ячеек до 5	3,48	4,56
7	То же, с количеством ячеек более 5	4,10	5,42

## В. СТЕКЛОПРОТИРОЧНЫЕ РАБОТЫ, ВЫПОЛНЯЕМЫЕ В ПРОИЗВОДСТВЕННЫХ ЦЕХАХ ПРОМЫШЛЕННЫХ ПРЕДПРИЯТИЙ

### § 6. Периодическая протирка окон и остеклений всех видов

**Состав работы.** Приготовить растворы для выполнения стеклопротирочных работ. Открыть рамы. Промыть рамы, оконные переплеты, карнизы, подоконники, оконные откосы. Протереть стекла. Закрыть рамы.

№ п/п	Виды окон и остеклений	Окна легко- доступные для протирки	Окна трудно- доступные для протирки
		Время на м <sup>2</sup> площади окна с одной стороны в мин	
1	Окна обычной конфигурации со сплошными стеклами	2,38	3,13
2	То же, с количеством ячеек в оконном переплете до 5	2,87	3,78
3	То же, с количеством ячеек более 5	3,39	4,47
4	То же, со сложной конфигурацией рам и стекол	3,90	5,15
5	Окна типа фрамуг, открывающихся горизонтально	3,34	4,41
6	Сплошные остекления большой площади	2,24	2,95
7	То же, с количеством ячеек до 5	2,71	3,57
8	То же, с количеством ячеек более 5	3,19	4,22

### § 7. Протирка всех видов остеклений и окон сильнозагрязненных при одноразовой их протирке в месяц или после ремонта помещения

**Состав работы.** Приготовить растворы для выполнения стеклопротирочных работ. Открыть рамы. Промыть рамы, оконные переплеты, карнизы, подоконники, оконные откосы. Протереть стекла. Закрыть рамы.

№ п/п	Виды окон и остеклений	Окна легко-доступные для протирки	Окна трудно-доступные для протирки
		Время на м <sup>2</sup> площади окна с одной стороны в мин	
1	Окна обычной конфигурации со сплошными стеклами	3,89	5,13
2	То же, с количеством ячеек в оконном переплете до 5	4,70	6,20
3	То же, с количеством ячеек более 5	5,56	7,34
4	То же, со сложной конфигурацией рам и стекол	6,39	8,44
5	Окна типа фрамуг, открывающихся горизонтально	5,45	7,19
6	Сплошные остекления витринного типа	3,67	4,84
7	То же, с количеством ячеек до 5	4,42	5,85
8	То же, с количеством ячеек более 5	5,24	6,84

**Г. ВСПОМОГАТЕЛЬНЫЕ РАБОТЫ, ВЫПОЛНЯЕМЫЕ  
НА ОБЪЕКТАХ МИНИСТЕРСТВ И ВЕДОМСТВ  
И В ЦЕХАХ ПРОМЫШЛЕННЫХ ПРЕДПРИЯТИЙ**

№ п/п	Наименование работ	Единица измерения	Время в мин	
			Легко-доступные	Трудно-доступные
1	Вынуть и поставить на место оконный переплет размером: до 3 м <sup>2</sup> более 3 м <sup>2</sup>	Переплет	5,90	6,30
		»	11,30	12,00
2	Снять и поставить на место металлическую решетку	Решетка	6,60	7,00
3	Расстеклить и застеклить часть оконного проема	Расстекление	4,60	4,80
4	Очистить рамы или балконные двери от бумаги	Пог. м очистки	2,50	2,90
5	То же, от замазки	»	0,60	0,60
6	Вывернуть и ввернуть шурупы	Шуруп	2,50	2,70

## П Р И Л О Ж Е Н И Е

### НОРМАТИВЫ ДОПОЛНИТЕЛЬНЫХ ЗАТРАТ РАБОЧЕГО ВРЕМЕНИ В ПРОЦЕНТАХ ОТ ОПЕРАТИВНОГО ВРЕМЕНИ, ПРИНЯТЫЕ ПРИ РАСЧЕТЕ НОРМ ВРЕМЕНИ

№ п/п	Виды работ	Дополнительные затраты рабочего времени на обслуживание рабочего места, отдых и личные надобности в % от оперативного времени
1	Полотерные работы, выполняемые по заказам населения:	
	а) без применения механизмов	34,1
	б) с применением механизмов	33,5
2	Полотерные работы, выполняемые на объектах министерств и ведомств:	
	а) без применения механизмов	22,9
	б) с применением механизмов	22,0
3	Циклевочные работы, выполняемые:	
	а) по заказам населения	29,9
	б) на объектах министерств и ведомств	28,7
4	Стеклопротирочные работы, выполняемые на дому по заказам населения	15,0
5	Стеклопротирочные работы, выполняемые на объектах министерств и ведомств, в цехах промышленных предприятий:	
	а) для обычных окон и остеклений	13,7
	б) для труднодоступных окон и остеклений	20,9

# СОДЕРЖАНИЕ

---

Общая часть . . . . .	3
Нормативная часть . . . . .	13

## Раздел I. ПОЛОТЕРНЫЕ РАБОТЫ

### А. Полотерные работы, выполняемые на дому по заказам населения

#### 1. Пооперационные нормы времени

§ 1. Перестановка мебели в процессе выполнения полотерных работ для всех видов полов . . . . .	13
§ 2. Подметание паркетного пола перед периодической натиркой . . . . .	13
§ 3. Подметание пола, покрытого линолеумом или пластиком перед периодической натиркой . . . . .	14
§ 4. Подметание сильнозагрязненного паркетного пола перед его очисткой . . . . .	14
§ 5. Подметание сильнозагрязненного пола, покрытого линолеумом или пластиком перед его очисткой . . . . .	14
§ 6. Очистка сильнозагрязненного паркетного пола металлической стружкой . . . . .	14
§ 7. Циклевка пола паркетного . . . . .	15
§ 8. Подметание пола после циклевки . . . . .	15
§ 9. Очистка после циклевки пола паркетного металлической стружкой . . . . .	15
§ 10. Очистка сильнозагрязненного паркетного пола шлифовальной шкуркой . . . . .	15
§ 11. Очистка сильнозагрязненного пола, покрытого линолеумом или пластиком, шлифовальной шкуркой . . . . .	15
§ 12. Подметание паркетного пола после очистки его металлической стружкой или шлифовальной шкуркой . . . . .	15
§ 13. Подметание пола, покрытого линолеумом или пластиком, после очистки его шлифовальной шкуркой . . . . .	15
§ 14. Промывка паркетного пола подножной щеткой . . . . .	15
§ 15. Промывка паркетного пола капроновой щеткой . . . . .	16
§ 16. Промывка пола, покрытого линолеумом или пластиком . . . . .	16
§ 17. Протирка паркетного пола влажной тряпкой с помощью половой щетки или тряпкодержателя . . . . .	16
§ 18. Протирка пола, покрытого линолеумом или пластиком, влажной тряпкой с помощью половой щетки или тряпкодержателя . . . . .	16

§ 19. Протирка паркетного пола подножной щеткой после циклевки или очистки металлической стружкой (для удаления заусенцев и пыли)	16
§ 20. Натирка паркетного пола сухим воском после циклевки, очистки металлической стружкой или шлифовальной шкуркой	16
§ 21. Натирка паркетного пола сухим воском после промывки пола	16
§ 22. Натирка пола, покрытого линолеумом или пластиком, сухим воском после очистки пола	17
§ 23. Подметание паркетного пола после натирки его сухим воском	17
§ 24. Подметание пола, покрытого линолеумом или пластиком, после натирки его сухим воском	17
§ 25. Приготовление (варка) мастики из составляющих компонентов	17
§ 26. Приготовление (разведение) раствора мастики	17
§ 27. Нанесение раствора мастики при периодической натирке паркетного пола	17
§ 28. Нанесение раствора мастики при периодической натирке пола, покрытого линолеумом или пластиком	18
§ 29. Нанесение раствора мастики при натирке сильнозагрязненного паркетного пола после его очистки или циклевки	18
§ 30. Нанесение раствора мастики при натирке сильнозагрязненного пола, покрытого линолеумом или пластиком, после его очистки	18
§ 31. Периодическая натирка паркетного пола с применением механизмов	18
§ 32. Натирка сильнозагрязненного паркетного пола с применением механизмов после его очистки или циклевки	18
§ 33. Периодическая натирка пола, покрытого линолеумом или пластиком, с применением механизмов	19
§ 34. Натирка сильнозагрязненного пола, покрытого линолеумом или пластиком, с применением механизмов после его очистки	19
§ 35. Периодическая натирка подножной щеткой паркетного пола в местах, не удобных для обработки машиной	19
§ 36. Натирка подножной щеткой сильнозагрязненного паркетного пола после его циклевки или очистки в местах, не удобных для обработки машиной	19
§ 37. Натирка подножной щеткой пола, покрытого линолеумом или пластиком, в местах, не удобных для обработки машиной	19
§ 38. Натирка подножной щеткой сильнозагрязненного паркетного пола, покрытого линолеумом или пластиком, после его очистки в местах, не удобных для обработки машиной	20
§ 39. Периодическая натирка паркетного пола без применения механизмов	20
§ 40. Натирка сильнозагрязненного паркетного пола без применения механизмов после его циклевки или очистки	20
§ 41. Периодическая натирка пола, покрытого линолеумом или пластиком, без применения механизмов	20
§ 42. Натирка сильнозагрязненного пола, покрытого линолеумом или пластиком, без применения механизмов после его очистки	21
§ 43. Подметание паркетного пола после натирки его мастикой	21
§ 44. Подметание пола, покрытого линолеумом или пластиком, после натирки его мастикой	21



§ 45. Покрытие паркетного пола лаком после его циклевки или очистки . . . . .	21
§ 46. Установка на место мебели и других предметов после выполнения полотерных работ для всех видов полов . . . . .	21
<i>2. Комплексные нормы времени на наиболее распространенные варианты выполнения полотерных работ</i>	
§ 1. Очистка паркетных полов металлической стружкой . . . . .	22
§ 2. Циклевка паркетных полов . . . . .	22
§ 3. Очистка сильнозагрязненных паркетных полов шлифовальной шкуркой . . . . .	23
§ 4. Очистка сильнозагрязненных полов, покрытых линолеумом или пластиком, шлифовальной шкуркой . . . . .	23
§ 5. Натирка сильнозагрязненных паркетных полов с применением механизмов после циклевки их, очистки металлической стружкой или шлифовальной шкуркой . . . . .	24
§ 6. Натирка сильнозагрязненных паркетных полов без применения механизмов после циклевки их, очистки металлической стружкой или шлифовальной шкуркой . . . . .	24
§ 7. Натирка сильнозагрязненных полов, покрытых линолеумом или пластиком, с применением механизмов после их очистки . . . . .	25
§ 8. Натирка сильнозагрязненных полов, покрытых линолеумом или пластиком, без применения механизмов после их очистки . . . . .	25
§ 9. Натирка паркетных полов после ремонта помещения или сильнозагрязненных с применением механизмов с промывкой пола подножной щеткой . . . . .	26
§ 10. Натирка паркетных полов после ремонта помещения или сильнозагрязненных без применения механизмов с промывкой пола подножной щеткой . . . . .	27
§ 11. Натирка паркетных полов после ремонта помещения или сильнозагрязненных с применением механизмов с промывкой пола капроновой щеткой . . . . .	28
§ 12. Натирка паркетных полов после ремонта помещения или сильнозагрязненных без применения механизмов с промывкой пола капроной щеткой . . . . .	29
§ 13. Натирка полов, покрытых линолеумом или пластиком, после ремонта помещения или сильнозагрязненных с применением механизмов с промывкой пола . . . . .	30
§ 14. Натирка полов, покрытых линолеумом или пластиком, после ремонта помещения или сильнозагрязненных без применения механизмов с промывкой пола . . . . .	31
§ 15. Натирка паркетных полов сухим воском после промывки полов . . . . .	32
§ 16. Натирка полов, покрытых линолеумом или пластиком, сухим воском после их промывки . . . . .	32
§ 17. Периодическая натирка паркетных полов с применением механизмов . . . . .	33
§ 18. Периодическая натирка полов, покрытых линолеумом или пластиком, с применением механизмов . . . . .	34
§ 19. Периодическая натирка паркетных полов без применения механизмов . . . . .	35
§ 20. Периодическая натирка полов, покрытых линолеумом или пластиком . . . . .	36

## Б. Полотерные работы, выполняемые на объектах министерств и ведомств

### 1. Пооперационные нормы времени

1. Перестановка мебели в процессе выполнения полотерных работ для всех видов полов . . . . .	37
2. Подметание паркетного пола перед периодической натиркой	37
3. Подметание пола, покрытого линолеумом или пластиком, перед периодической натиркой . . . . .	37
4. Подметание сильнозагрязненного паркетного пола перед его очисткой . . . . .	38
5. Подметание сильнозагрязненного пола, покрытого линолеумом или пластиком, перед его очисткой . . . . .	38
6. Очистка паркетного пола машиной . . . . .	38
7. Очистка машиной пола, покрытого линолеумом или пластиком	39
8. Очистка подножной щеткой мест, неудобных для обработки машиной, пол паркетный . . . . .	39
9. Очистка подножной щеткой мест, неудобных для обработки машиной, пол покрыт линолеумом или пластиком . . . . .	40
10. Подметание паркетного пола после очистки машиной . . . . .	40
11. Подметание пола, покрытого линолеумом или пластиком, после очистки машиной . . . . .	41
12. Очистка сильнозагрязненного паркетного пола металлической стружкой . . . . .	41
13. Циклевка пола паркетного . . . . .	41
14. Подметание пола после циклевки . . . . .	41
15. Очистка после циклевки пола паркетного металлической стружкой . . . . .	41
16. Очистка сильнозагрязненного паркетного пола шлифовальной шкуркой . . . . .	41
17. Очистка сильнозагрязненного пола, покрытого линолеумом или пластиком, шлифовальной шкуркой . . . . .	42
18. Подметание паркетного пола после его очистки металлической стружкой или шлифовальной шкуркой . . . . .	42
19. Подметание пола, покрытого линолеумом или пластиком, после очистки его шлифовальной шкуркой . . . . .	42
20. Промывка паркетного пола подножной щеткой . . . . .	42
21. Промывка паркетного пола капроновой щеткой . . . . .	42
22. Промывка полов, покрытых линолеумом или пластиком . . . . .	43
23. Протирка паркетного пола влажной тряпкой с помощью половой щетки или тряпкодержателя . . . . .	43
24. Протирка пола, покрытого линолеумом или пластиком, влажной тряпкой с помощью половой щетки или тряпкодержателя . . . . .	43
25. Протирка паркетного пола подножной щеткой после циклевки или очистки металлической стружкой (для удаления заусенцев и пыли) . . . . .	43
26. Натирка паркетного пола воском после циклевки, очистки металлической стружкой или шлифовальной шкуркой . . . . .	44
27. Натирка паркетного пола воском после очистки его машиной или промывки щеткой . . . . .	44
28. Натирка воском пола, покрытого линолеумом или пластиком, после очистки его машиной или промывки щеткой . . . . .	44

§ 29. Подметание паркетного пола после натирки его сухим воском	44
§ 30. Подметание пола, покрытого линолеумом или пластиком, после натирки его сухим воском	44
§ 31. Приготовление (варка) мастики из составляющих компонентов	45
§ 32. Приготовление (разведение) раствора мастики	45
§ 33. Нанесение раствора мастики при периодической натирке паркетного пола	45
§ 34. Нанесение раствора мастики при периодической натирке пола, покрытого линолеумом или пластиком	46
§ 35. Нанесение раствора мастики при натирке паркетного пола после циклевки его или очистки	46
§ 36. Нанесение раствора мастики при натирке сильнозагрязненного пола, покрытого линолеумом или пластиком, после его очистки	46
§ 37. Периодическая натирка паркетного пола с применением механизмов	46
§ 38. Натирка сильнозагрязненного паркетного пола после циклевки или очистки с применением механизмов	47
§ 39. Натирка пола, покрытого линолеумом или пластиком, с применением механизмов	47
§ 40. Натирка подножной щеткой паркетного пола в местах, неудобных для обработки машиной	47
§ 41. Натирка подножной щеткой паркетного пола после циклевки в местах, неудобных для обработки машиной	47
§ 42. Натирка подножной щеткой пола, покрытого линолеумом или пластиком, в местах, неудобных для обработки машиной	48
§ 43. Натирка паркетного пола без применения механизмов	48
§ 44. Натирка паркетного пола после циклевки без применения механизмов	48
§ 45. Натирка пола, покрытого линолеумом или пластиком без применения механизмов	49
§ 46. Подметание паркетного пола после натирки его мастикой	49
§ 47. Подметание паркетного пола после натирки его мастикой после циклевки или очистки	49
§ 48. Подметание пола, покрытого линолеумом или пластиком, после натирки его мастикой	50
§ 49. Покрытие паркетного пола лаком после его циклевки или очистки	50
§ 50. Установка на место мебели и других предметов после выполнения полотерных работ	50
2. <i>Комплексные нормы времени на наиболее распространенные варианты выполнения полотерных работ</i>	
§ 1. Очистка паркетных полов машиной на участках, не заставленных мебелью и предметами	51
§ 2. То же, с коэффициентом заставленности до 0,1	52
§ 3. То же, с коэффициентом заставленности от 0,11 до 0,2	53
§ 4. Очистка паркетных полов машиной на участках с коэффициентом заставленности от 0,21 до 0,3	54
§ 5. То же, с коэффициентом заставленности от 0,31 до 0,4	55
§ 6. То же, с коэффициентом заставленности от 0,41 до 0,5	56
§ 7. То же, с коэффициентом заставленности от 0,51 до 0,6	57
§ 8. То же, с коэффициентом заставленности от 0,61 до 0,7	58

§ 9. То же, с коэффициентом заставленности от 0,71 до 0,8 . . .	59
§ 10. Очистка полов, покрытых линолеумом или пластиком, машиной на участках, не заставленных мебелью и предметами . . .	60
§ 11. То же, с коэффициентом заставленности до 0,1 . . . . .	61
§ 12. То же, с коэффициентом заставленности от 0,11 до 0,2 . . .	62
§ 13. То же, с коэффициентом заставленности от 0,21 до 0,3 . . .	63
§ 14. То же, с коэффициентом заставленности от 0,31 до 0,4 . . .	64
§ 15. То же с коэффициентом заставленности от 0,41 до 0,5 . . .	65
§ 16. То же, с коэффициентом заставленности от 0,51 до 0,6 . . .	66
§ 17. То же, с коэффициентом заставленности от 0,61 до 0,7 . . .	67
§ 18. То же, с коэффициентом заставленности от 0,71 до 0,8 . . .	68
§ 19. Натирка паркетных полов с применением механизмов после очистки полов машинами на участках, не заставленных мебелью и предметами . . . . .	69
§ 20. То же, с коэффициентом заставленности до 0,1 . . . . .	70
§ 21. То же, с коэффициентом заставленности от 0,11 до 0,2 . . .	71
§ 22. То же, с коэффициентом заставленности от 0,21 до 0,3 . . .	72
§ 23. То же, с коэффициентом заставленности от 0,31 до 0,4 . . .	73
§ 24. То же, с коэффициентом заставленности от 0,41 до 0,5 . . .	74
§ 25. То же, с коэффициентом заставленности от 0,51 до 0,6 . . .	75
§ 26. То же, с коэффициентом заставленности от 0,61 до 0,7 . . .	76
§ 27. То же, с коэффициентом заставленности от 0,71 до 0,8 . . .	77
§ 28. Натирка паркетных полов без применения механизмов после очистки полов машиной на участках, не заставленных мебелью и предметами . . . . .	78
§ 29. То же, с коэффициентом заставленности до 0,1 . . . . .	79
§ 30. То же, с коэффициентом заставленности от 0,11 до 0,2 . . .	80
§ 31. То же, с коэффициентом заставленности от 0,21 до 0,3 . . .	81
§ 32. То же, с коэффициентом заставленности от 0,31 до 0,4 . . .	82
§ 33. То же, с коэффициентом заставленности от 0,41 до 0,5 . . .	83
§ 34. То же, с коэффициентом заставленности от 0,51 до 0,6 . . .	84
§ 35. То же, с коэффициентом заставленности от 0,61 до 0,7 . . .	85
§ 36. То же, с коэффициентом заставленности от 0,71 до 0,8 . . .	86
§ 37. Натирка полов, покрытых линолеумом или пластиком, с применением механизмов после очистки полов машиной на участках, не заставленных мебелью и предметами . . . . .	87
§ 38. То же, с коэффициентом заставленности до 0,1 . . . . .	88
§ 39. То же, с коэффициентом заставленности от 0,11 до 0,2 . . .	89
§ 40. То же, с коэффициентом заставленности от 0,21 до 0,3 . . .	90
§ 41. То же, с коэффициентом заставленности от 0,31 до 0,4 . . .	91
§ 42. То же, с коэффициентом заставленности от 0,41 до 0,5 . . .	92
§ 43. То же, с коэффициентом заставленности от 0,51 до 0,6 . . .	93
§ 44. То же, с коэффициентом заставленности от 0,61 до 0,7 . . .	94
§ 45. То же, с коэффициентом заставленности от 0,71 до 0,8 . . .	95
§ 46. Натирка полов, покрытых линолеумом или пластиком, без применения механизмов после очистки полов машиной на участках, не заставленных мебелью и предметами . . . . .	96
§ 47. То же, с коэффициентом заставленности до 0,1 . . . . .	97
§ 48. То же, с коэффициентом заставленности от 0,11 до 0,2 . . .	98

§ 49. То же, с коэффициентом заставленности от 0,21 до 0,3 . . .	99
§ 50. То же, с коэффициентом заставленности от 0,31 до 0,4 . . .	100
§ 51. То же, с коэффициентом заставленности от 0,41 до 0,5 . . .	101
§ 52. То же, с коэффициентом заставленности от 0,51 до 0,6 . . .	102
§ 53. То же, с коэффициентом заставленности от 0,61 до 0,7 . . .	103
§ 54. То же, с коэффициентом заставленности от 0,71 до 0,8 . . .	104
§ 55. Очистка паркетных полов металлической стружкой . . .	105
§ 56. Циклевка паркетных полов . . . . .	106
§ 57. Очистка сильнозагрязненных паркетных полов шлифовальной шкуркой . . . . .	107
§ 58. Очистка сильнозагрязненных полов, покрытых линолеумом или пластиком, шлифовальной шкуркой . . . . .	108
§ 59. Натирка паркетных полов без применения механизмов после циклевки полов, очистки их металлической стружкой или шлифовальной шкуркой . . . . .	109
§ 60. Натирка паркетных полов с применением механизмов после циклевки полов, очистки их металлической стружкой или шлифовальной шкуркой . . . . .	109
§ 61. Натирка паркетных полов после ремонта помещения или сильнозагрязненных с применением механизмов с промывкой пола капроновой щеткой на участках, не заставленных мебелью и предметами . . . . .	110
§ 62. Натирка паркетных полов после ремонта помещения или сильнозагрязненных с применением механизмов с промывкой пола капроновой щеткой на участках с коэффициентом заставленности до 0,2 . . . . .	111
§ 63. То же, с коэффициентом заставленности от 0,21 до 0,4 . . .	112
§ 64. То же, с коэффициентом заставленности от 0,41 до 0,6 . . .	113
§ 65. То же, с коэффициентом заставленности от 0,61 до 0,8 . . .	114
§ 66. Натирка паркетных полов после ремонта помещения или сильнозагрязненных без применения механизмов с промывкой пола капроновой щеткой на участках, не заставленных мебелью и предметами . . . . .	115
§ 67. То же, с коэффициентом заставленности до 0,2 . . . . .	116
§ 68. То же, с коэффициентом заставленности от 0,21 до 0,4 . . .	117
§ 69. То же, с коэффициентом заставленности от 0,41 до 0,6 . . .	118
§ 70. То же, с коэффициентом заставленности от 0,61 до 0,8 . . .	119
§ 71. Натирка паркетных полов после ремонта помещения или сильнозагрязненных с применением механизмов с промывкой пола подножной щеткой на участках, не заставленных мебелью и предметами . . . . .	120
§ 72. То же, с коэффициентом заставленности до 0,2 . . . . .	121
§ 73. То же, с коэффициентом заставленности от 0,21 до 0,4 . . .	122
§ 74. То же, с коэффициентом заставленности от 0,41 до 0,6 . . .	123
§ 75. То же, с коэффициентом заставленности от 0,61 до 0,8 . . .	124
§ 76. Натирка паркетных полов после ремонта помещения или сильнозагрязненных без применения механизмов с промывкой пола подножной щеткой на участках, не заставленных мебелью и предметами . . . . .	125
§ 77. То же, с коэффициентом заставленности до 0,2 . . . . .	126
§ 78. То же, с коэффициентом заставленности от 0,21 до 0,4 . . .	127
§ 79. То же, с коэффициентом заставленности от 0,41 до 0,6 . . .	128

§ 80. То же, с коэффициентом заставленности от 0,61 до 0,8 . . .	129
§ 81. Натирка полов, покрытых линолеумом или пластиком, после ремонта помещения или сильнозагрязненных с применением механизмов с промывкой пола на участках, не заставленных мебелью и предметами . . . . .	130
§ 82. То же, с коэффициентом заставленности до 0,2 . . . . .	131
§ 83. То же, с коэффициентом заставленности от 0,21 до 0,4 . . . . .	132
§ 84. То же, с коэффициентом заставленности от 0,41 до 0,6 . . . . .	133
§ 85. То же, с коэффициентом заставленности от 0,61 до 0,8 . . . . .	134
§ 86. Натирка полов, покрытых линолеумом или пластиком, после ремонта помещения или сильнозагрязненных без применения механизмов с промывкой пола на участках, не заставленных мебелью и предметами . . . . .	135
§ 87. То же, с коэффициентом заставленности до 0,2 . . . . .	136
§ 88. То же, с коэффициентом заставленности от 0,21 до 0,4 . . . . .	137
§ 89. То же, с коэффициентом заставленности от 0,41 до 0,6 . . . . .	138
§ 90. То же, с коэффициентом заставленности от 0,61 до 0,8 . . . . .	139
§ 91. Натирка паркетных полов сухим воском после очистки машинной или промывки щеткой . . . . .	140
§ 92. Натирка полов, покрытых линолеумом или пластиком, сухим воском после очистки машиной . . . . .	140
§ 93. Периодическая натирка паркетных полов с применением механизмов на участках, не заставленных мебелью и предметами . . . . .	141
§ 94. То же, с коэффициентом заставленности до 0,2 . . . . .	142
§ 95. То же, с коэффициентом заставленности от 0,21 до 0,4 . . . . .	143
§ 96. То же, с коэффициентом заставленности от 0,41 до 0,6 . . . . .	144
§ 97. То же, с коэффициентом заставленности от 0,61 до 0,8 . . . . .	145
§ 98. Периодическая натирка паркетных полов без применения механизмов на участках, не заставленных мебелью и предметами . . . . .	146
§ 99. То же, с коэффициентом заставленности до 0,2 . . . . .	147
§ 100. То же, с коэффициентом заставленности от 0,21 до 0,4 . . . . .	148
§ 101. То же, с коэффициентом заставленности от 0,41 до 0,6 . . . . .	149
§ 102. То же, с коэффициентом заставленности от 0,61 до 0,8 . . . . .	150
§ 103. Периодическая натирка полов, покрытых линолеумом или пластиком с применением механизмов на участках, не заставленных мебелью и предметами . . . . .	151
§ 104. То же, с коэффициентом заставленности до 0,2 . . . . .	152
§ 105. То же, с коэффициентом заставленности от 0,21 до 0,4 . . . . .	153
§ 106. То же, с коэффициентом заставленности от 0,41 до 0,6 . . . . .	154
§ 107. То же, с коэффициентом заставленности от 0,61 до 0,8 . . . . .	155
§ 108. Периодическая натирка полов, покрытых линолеумом или пластиком, без применения механизмов на участках, не заставленных мебелью и предметами . . . . .	156
§ 109. То же, с коэффициентом заставленности до 0,2 . . . . .	157
§ 110. То же, с коэффициентом заставленности от 0,21 до 0,4 . . . . .	158
§ 111. То же, с коэффициентом заставленности от 0,41 до 0,6 . . . . .	159
§ 112. То же, с коэффициентом заставленности от 0,61 до 0,8 . . . . .	160

## **Раздел II. СТЕКЛОПРОТИРОЧНЫЕ РАБОТЫ**

### **А. Стеклопротирочные работы, выполняемые на дому по заказу населения**

- § 1. Периодическая протирка окон всех видов . . . . . 161
- § 2. Протирка окон всех видов после ремонта помещения . . . . 162
- § 3. Вспомогательные работы . . . . . 162

### **Б. Стеклопротирочные работы, выполняемые на объектах министерств и ведомств**

- § 4. Периодическая протирка остеклений и окон всех видов . . . 162
- § 5. Протирка остеклений и всех видов окон сильнозагрязненных при 1—2-х разовой протирке в год или после ремонта помещения . . . . . 163

### **В. Стеклопротирочные работы, выполняемые в производственных промышленных предприятий**

- § 6. Периодическая протирка окон и остеклений всех видов . . . 164
- § 7. Протирка всех видов стеклений и окон сильнозагрязненных при одноразовой их протирке в месяц или после ремонта помещения . . . . . 164

### **Г. Вспомогательные работы, выполняемые на объектах министерств и ведомств и в цехах промышленных предприятий**

## **П Р И Л О Ж Е Н И Е**

Нормативы дополнительных затрат рабочего времени в процентах от оперативного времени, принятые при расчете норм времени 166

**Типовые нормы времени на полотерные и стеклопротирочные работы**

Редактор *К. В. Левчук*. Технический редактор *А. А. Павловский*  
Корректор *Е. А. Томашевская*

---

Сдано в набор 24.05.79. Подписано в печать 17.06.80. Формат  
60x90<sup>1/16</sup>. Бум. тип. № 3. Печ. л. 11,0. Уч.-изд. л. 8,94. Тираж 30 000 экз.  
Зак. № 355, Цена 45 коп.

---

Отдел научной информации НИИ труда  
Полиграфическое объединение «Полиграфист» Управления издательств,  
полиграфии и книжной торговли Мосгорисполкома  
103062, Москва, ул. Макаренко, д. 5/16.